

**Протокол общешкольной родительской конференции
МАОУ СОШ №8
№ 1 (07.09.2018)**

ПОВЕСТКА ДНЯ:

1. Об отчете директора «Промежуточные итоги реализации Программы развития «Школа интеллектуального роста».
2. О результатах государственной итоговой аттестации обучающихся за 2017-2018 учебный год.
3. Об оценке уровня удовлетворенности потребителей качеством образования
4. О дополнительном образовании детей. О работе кружков и секций в 2018-2019 учебном году. Об оказании дополнительных платных образовательных услуг на 2018 -2019 уч.год
5. Об организации питания.
6. Разное

**с.п.Новосмолинский
2018 – 2019 уч.г.**

**Муниципальное общеобразовательное учреждение
средняя школа № 8**

ПРОТОКОЛ № 1

Общешкольной конференции

с.п. Новосмолинский

от « 07» сентября 2018 г.

ПРИСУТСТВОВАЛИ:

Присутствовали: 416 человек
– родители 1-11 классов
- обучающиеся 5-11 кл
- администрация: директор школы Васильева И.В.
заместитель директора по УВР Муравьева Л.А.
заместитель по ВР Дементьева Т.Ю.
– классные руководители и учителя
- администрация Золинского сельского совета
-Глава местного самоуправления Уланский В.В.

ПОВЕСТКА ДНЯ:

1. Об отчете директора «Промежуточные итоги реализации Программы развития «Школа интеллектуального роста»
2. О результатах государственной итоговой аттестации обучающихся за 2017-2018 учебный год.
3. Об оценке уровня удовлетворенности потребителей качеством образования
4. О дополнительном образовании детей. О работе кружков и секций в 2018-2019 учебном году. Об оказании дополнительных платных образовательных услуг на 2018 -2019 уч.год
5. Об организации питания.
6. Разное

Председательствующий на заседании – председатель Ермакова Ю.А.

Выступили:

1. Ермакова Ю.А.-председатель Совета родителей -по повестке дня.
2. Гайсина Т.А. – принять данную повестку дня «в целом».

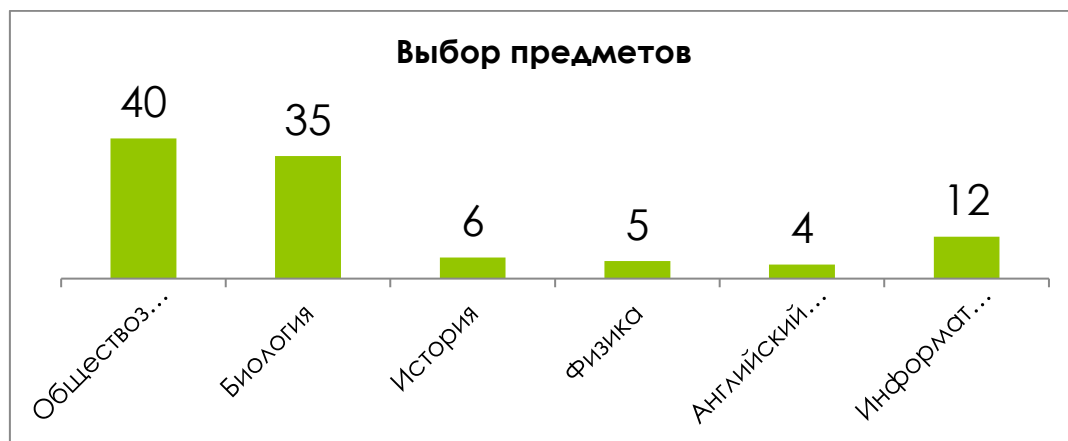
Проголосовали: «единогласно».

Выступили:

1. **По первому вопросу** выступала Васильева И.В. –директор ОО с отчетом о реализации Программы развития школы (опубликован на официальном сайте школы).
2. **По второму вопросу** «О результатах государственной итоговой аттестации обучающихся за 2017-2018 учебный год выступала заместитель директора по учебной работе Муравьева Лариса Александровна.

ГИА 9- х классов.

В 2017-2018 учебном году 9-е классы окончили 52 выпускника. Все 52 получили аттестаты об основном общем образовании. Трое из них получили аттестат особого Все обучающиеся проходили государственную итоговую аттестацию в форме ОГЭ. Одна обучающаяся по состоянию здоровья проходила ОГЭ в ППЭ на дому. Все 52 обучающихся сдавали экзамены по математике и русскому языку, а так же экзамены по выбору.

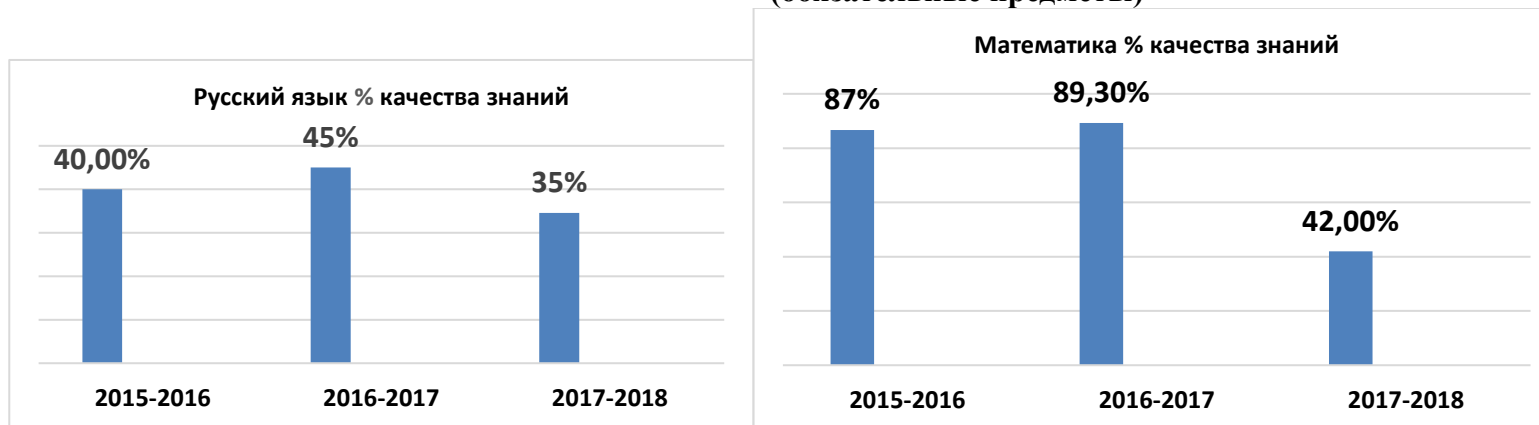


Результаты государственной итоговой аттестации выпускников, освоивших программы основного общего образования

Предмет	Количество обучающихся на начало учебного года	Количество обучающихся на конец учебного года	Всего обучающихся прошедших ГИА	Из них проходивших ГИА в форме ГВЭ	Оставлены на повторное обучение/не допущены до экзаменов	Получили следующие отметки							% качества знаний 2016-2017 уч. год	Повысили годовую отметку	Подтвердили годовую отметку	Понижили годовую отметку
						5	4	3	2	% успеваемости	% качества знаний	Ср. балл				
Русский язык	51	52	52	0	0	2	16	34	0	100	34,6	4	45	1	24	27
Математика	51	52	52	0	0	6	16	30	0	100	42	3,5	89,3	2	43	7
Обществознание	51	52	40	0	0	2	14	24	0	100	40	3,4	75	6	20	14
Биология	51	52	35	0	0	0	3	32	0	100	9,4	3,1	91	0	16	19
История	51	52	6	0	0	0	1	5	0	100	16,7	3,2	100	0	2	4
Физика	51	52	5	0	0	1	3	1	0	100	80	4	91	0	3	2
Английский язык	51	52	4	0	0	0	3	1	0	100	75	3,8	100	0	1	3
Информатика	51	52	12	0	0	7	4	1	0	100	91,7	4,5	100	4	7	1

Все обучающиеся успешно прошли государственную итоговую аттестацию. Сравнение качества знаний результатов ГИА показывает уменьшение по всем предметам, особенно по биологии, истории, математике, обществознанию. Так же обращает на себя внимание значительное количество обучающихся понизивших годовую отметку по русскому языку, биологии, обществознанию.

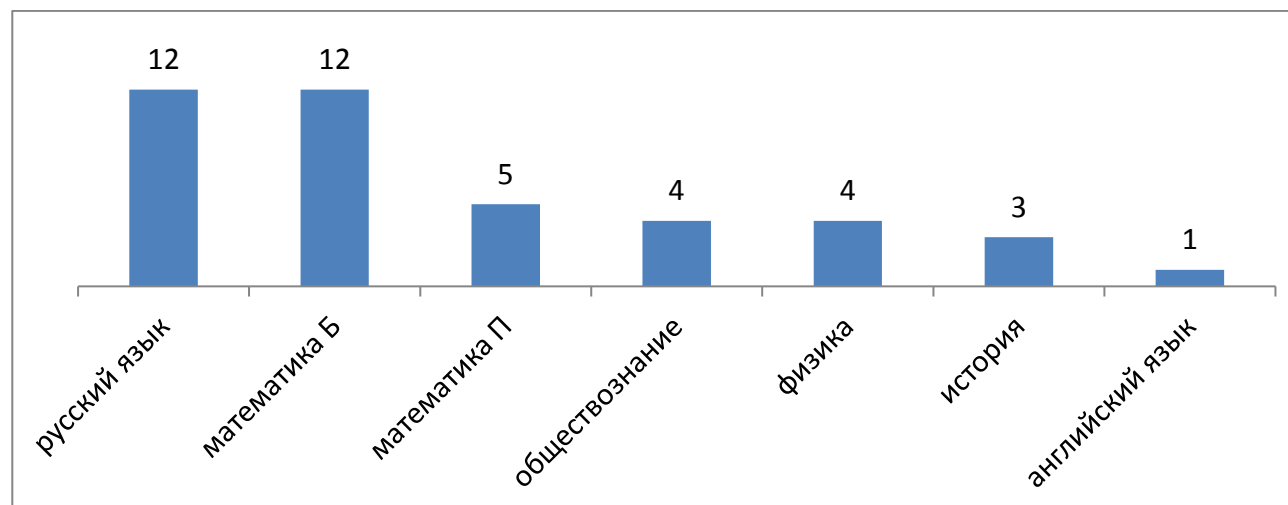
Сравнение качества знаний выпускников 9-х классов по итогам ГИА за три года (обязательные предметы)



Результаты государственной итоговой аттестации обучающихся 11 классов

Государственная итоговая аттестация по образовательным программам среднего общего образования проводится в форме единого государственного экзамена. В 2017-2018 уч.году к ГИА в форме ЕГЭ были допущены 12 обучающихся 11 класса. Все обучающиеся успешно прошли ГИА и получили аттестаты о среднем общем образовании.

Выбор экзаменов:



Сведения о результатах государственной итоговой аттестации выпускников 11-х классов в 2018 году

Всего выпускников	В том числе получили		
	аттестат о среднем общем образовании	справку	награждены золотой медалью
12	12	0	0

**Результаты государственной итоговой аттестации выпускников, освоивших программы среднего общего образования
(обязательные предметы)**

Предмет	Количество обучающихся на начало учебного года	Количество обучающихся на конец учебного года	Всего обучающихся проходивших ГИА	Из них проходили ГИА в форме ГВЭ	Результаты		
					Удовлетворительно (%)	Неудовлетворительно (%)	Средний балл
Русский язык	12	12	12	0	100	0	73,7
Математика базовая	12	12	12	0	100	0	4,3
Математика профильная	12	123	5	0	100	0	57,2

Результативность ЕГЭ предметов по выбору

Предмет	Всего обучающихся проходивших ГИА по предметам по выбору	Из них проходили ГИА в форме ЕГЭ	Результаты		
			Удовлетворительно (%)	Неудовлетворительно (%)	Средний балл
Английский язык	1	1	100	0	84
История	3	3	100	0	58,3
Обществознание	4	4	75	25	71,5
Физика	4	4	100	0	55,4
Литература	1	1	100	0	68

Выводы:

Все обучающиеся 11 класса успешно проходят ЕГЭ по русскому языку. Максимальный балл по школе 85.

5 из 12-и выпускников выбрали сдачу математики на профильном уровне. Все успешно справились с работой.

Все 12 выпускников сдавали математику на базовом уровне. Результат – «5» - 6, «4» - , «3» - 2, средний балл – 4,3

Большинство выпускников 9 классов повысили или подтвердили на экзаменах свои годовые отметки по предметам.

Следует отметить большую подготовительную работу к ГИА учителей-предметников, классных руководителей 9-х, 11 классов. Создана благоприятная психологическая атмосфера при подготовке к ГИА.

Нарушений установленного порядка проведения экзаменов не выявлено.

Рекомендации:

1.Продолжить систематическую и целенаправленную подготовку обучающихся к ГИА:

1.1.Факультативные и ИГЗ по обязательным предметам,

1.2.Регулярные контрольные работы в форме ЕГЭ в течение года (в том числе по предметам по выбору обучающихся) с работой над ошибками и информированием родителей/ЗП о подготовленности их детей к экзаменам,

1.3.Продолжение сотрудничества с ресурсным центром.

2.Задействовать дополнительные ресурсы по подготовке к ГИА (дистанционные технологии по подготовке к экзаменам).

3.Повысить методическую подготовку учителей:

3.1.Использование современных технологий обучения,

3.2.Внедрение инновационных разработок,

3.3.Совершенствование системы контроля и анализа учебной деятельности.

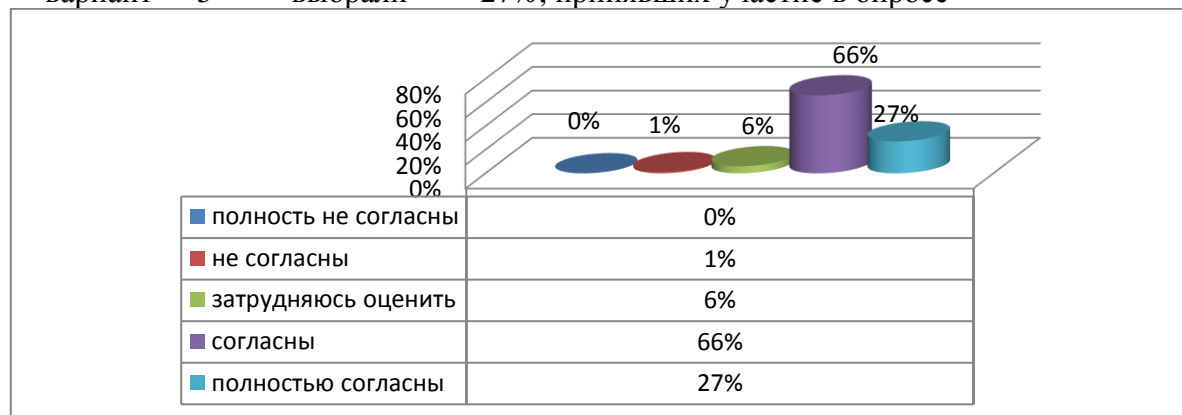
По третьему вопросу « Об оценке уровня удовлетворенности потребителей качеством образования» заместитель директора по воспитательной работе Т.Ю. Дементьева. Она сообщила, что в опросе приняли участие 426 родителей/законных представителей, обучающихся школы, что составляет 77% от общего числа.

По первому блоку утверждений **Насколько Ваша школа соответствует следующим требованиям** 1-полностью не согласны; 2-не согласны; 3-затрудняюсь оценить; 4-согласны; 5-полностью согласны были следующие ответы:

1. Школа даёт хорошее среднее образование

РОДИТЕЛИ

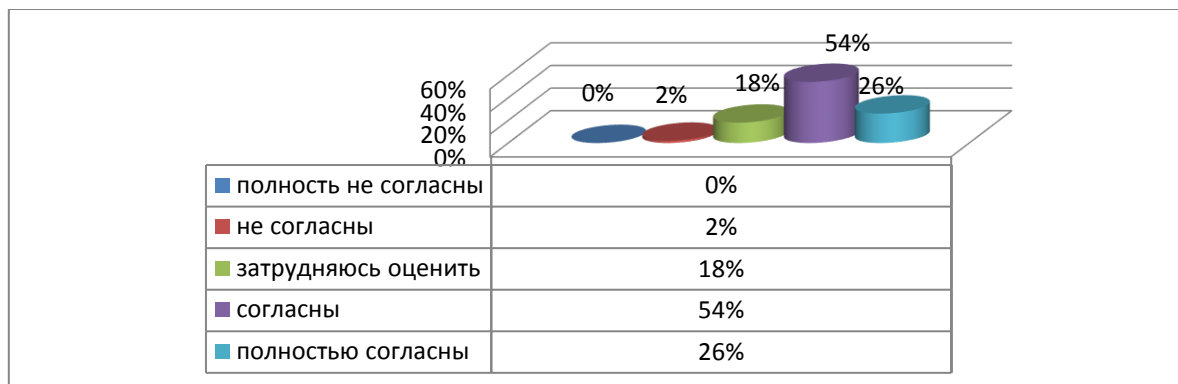
- вариант 1 выбрали 0% ,принявших участие в опросе
- вариант 2 выбрали 1% ,принявших участие в опросе
- вариант 3 выбрали 6% ,принявших участие в опросе
- вариант 4 выбрали 66%,принявших участие в опросе
- вариант 5 выбрали 27% ,принявших участие в опросе



2. Интересные программы обучения

РОДИТЕЛИ

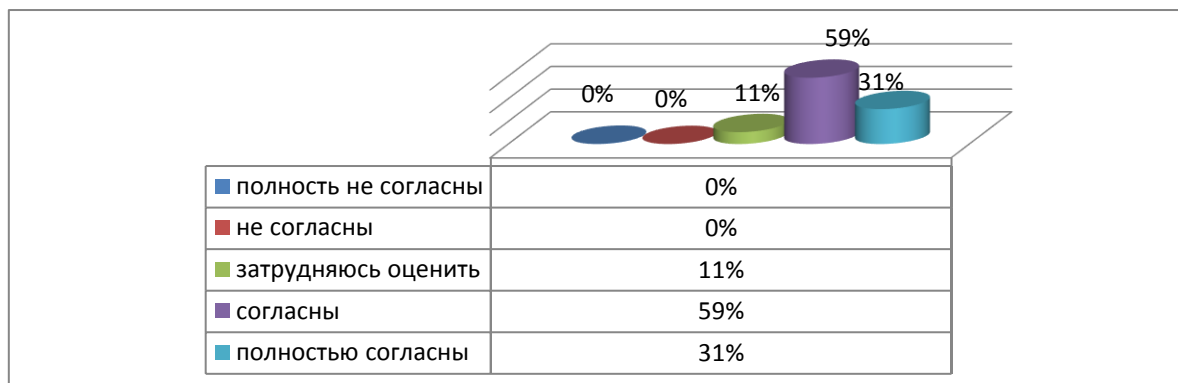
- вариант 1 выбрали 0% ,принявших участие в опросе
- вариант 2 выбрали 2% ,принявших участие в опросе
- вариант 3 выбрали 18% ,принявших участие в опросе
- вариант 4 выбрали 54% ,принявших участие в опросе
- вариант 5 выбрали 26% ,принявших участие в опросе



3. Много образовательных программ, в которых можно проявить свои таланты и способности (конкурсы, НОУ, олимпиады, конференции и т.п.)

РОДИТЕЛИ

- вариант 1 выбрали 0,2% , принявших участие в опросе
- вариант 2 выбрали 0%, принявших участие в опросе
- вариант 3 выбрали 10,5%, принявших участие в опросе
- вариант 4 выбрали 58,5%, принявших участие в опросе
- вариант 5 выбрали 30,8%, принявших участие в опросе

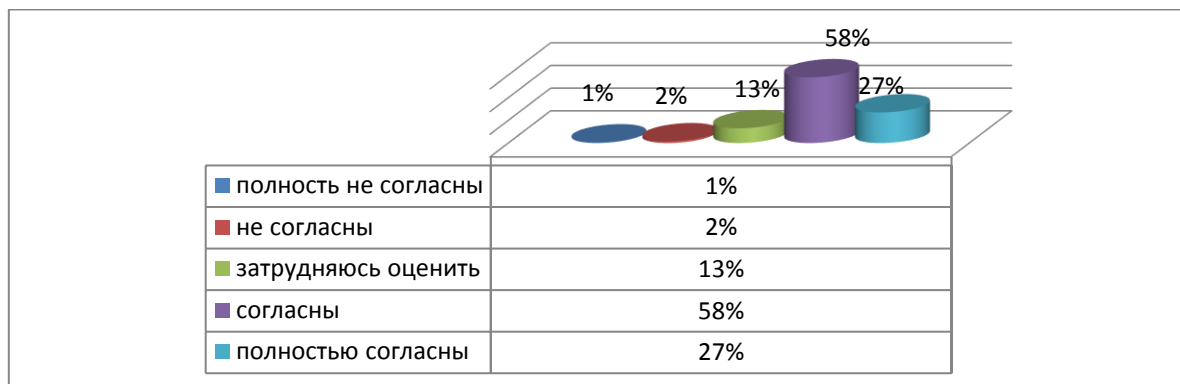


4. Разнообразные и доступные дополнительные занятия (кружки, секции, факультативы)

РОДИТЕЛИ

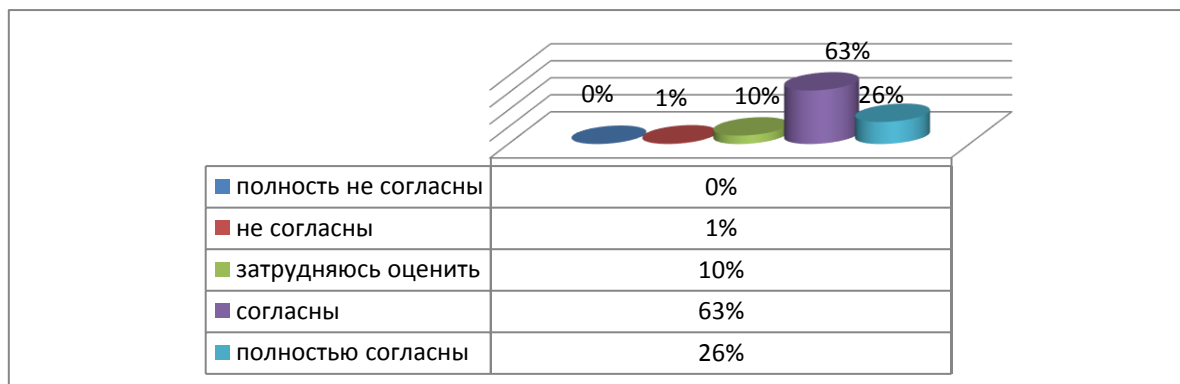
- вариант 1 выбрали 0,5% , принявших участие в опросе
- вариант 2 выбрали 1,5%, принявших участие в опросе
- вариант 3 выбрали 13%, принявших участие в опросе
- вариант 4 выбрали 58%, принявших участие в опросе

- вариант 5 выбрали 27%, принявших участие в опросе



5. Хорошо организован воспитательный процесс (много интересных мероприятий и конкурсов)
РОДИТЕЛИ

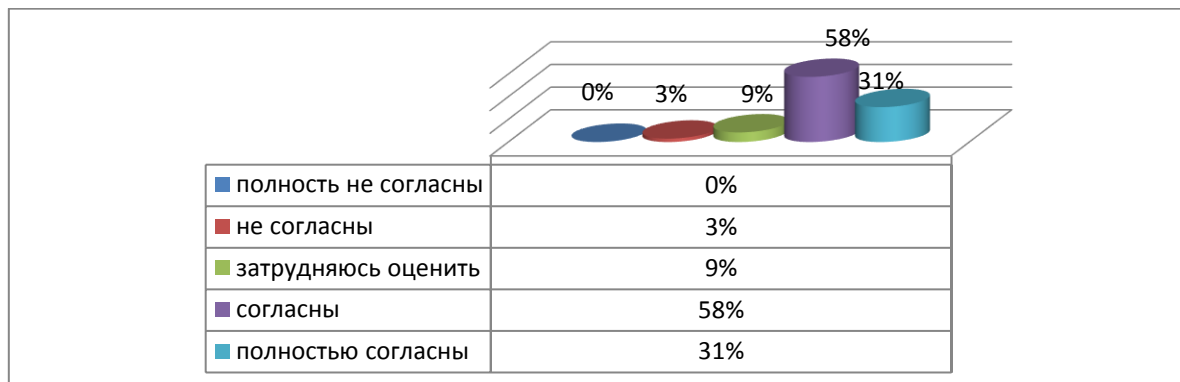
- вариант 1 выбрали 0,2% ,принявших участие в опросе
- вариант 2 выбрали 0,7%, принявших участие в опросе
- вариант 3 выбрали 10%, принявших участие в опросе
- вариант 4 выбрали 63%, принявших участие в опросе
- вариант 5 выбрали 26%, принявших участие в опросе



6. Удобный режим обучения

РОДИТЕЛИ

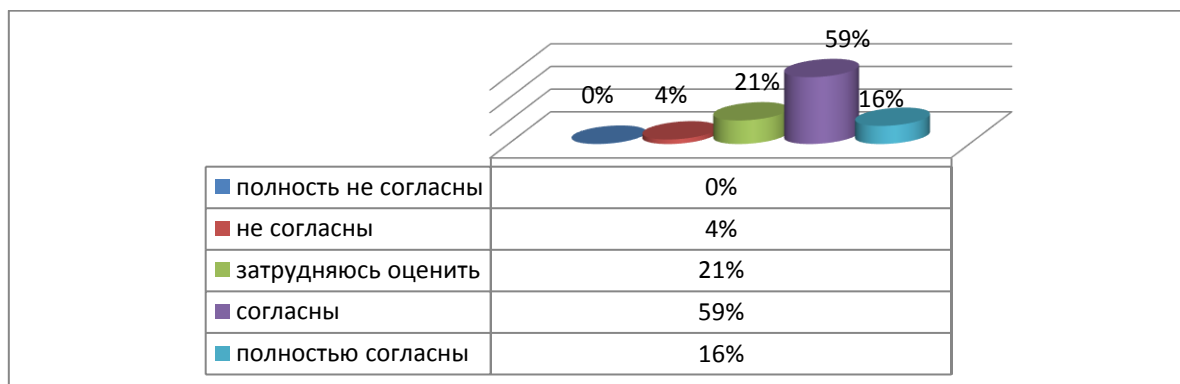
- вариант 1 выбрали 0,2% , принявших участие в опросе
- вариант 2 выбрали 3%, принявших участие в опросе
- вариант 3 выбрали 8,5%, принявших участие в опросе
- вариант 4 выбрали 57,5%, принявших участие в опросе
- вариант 5 выбрали 30,8%, принявших участие в опросе



7. Можно выбрать различные формы образования: индивидуальные, дистанционные, семейное образование и др.

РОДИТЕЛИ

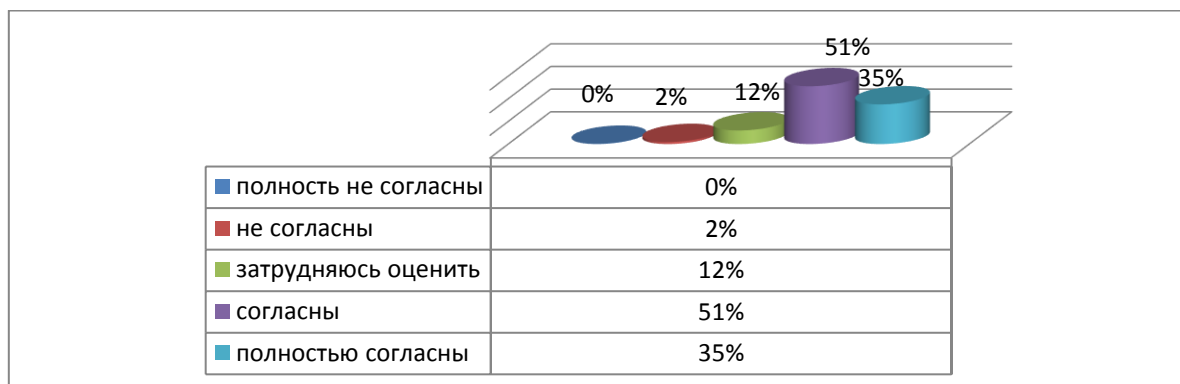
- вариант 1 выбрали 0,2% , принявших участие в опросе
- вариант 2 выбрали 4%, принявших участие в опросе
- вариант 3 выбрали 20,8%, принявших участие в опросе
- вариант 4 выбрали 59%, принявших участие в опросе
- вариант 5 выбрали 16%, принявших участие в опросе



8.Высокий уровень безопасности

РОДИТЕЛИ

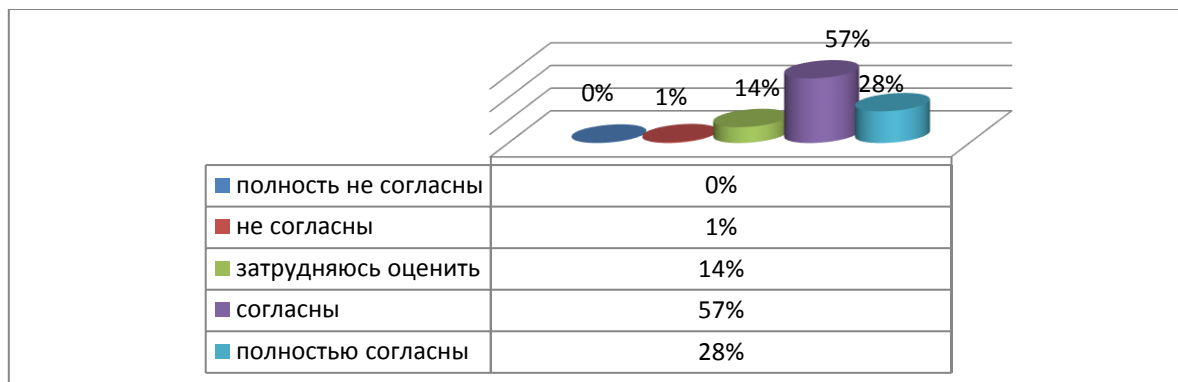
- вариант 1 выбрали 0,2% ,принявших участие в опросе
- вариант 2 выбрали 1,8%, принявших участие в опросе
- вариант 3 выбрали 12%, принявших участие в опросе
- вариант 4 выбрали 51%, принявших участие в опросе
- вариант 5 выбрали 35%, принявших участие в опросе



9.Большое внимание уделяется вопросам сохранения и укрепления здоровья (много спортивных мероприятий, мероприятий по профилактике вредных привычек)

РОДИТЕЛИ

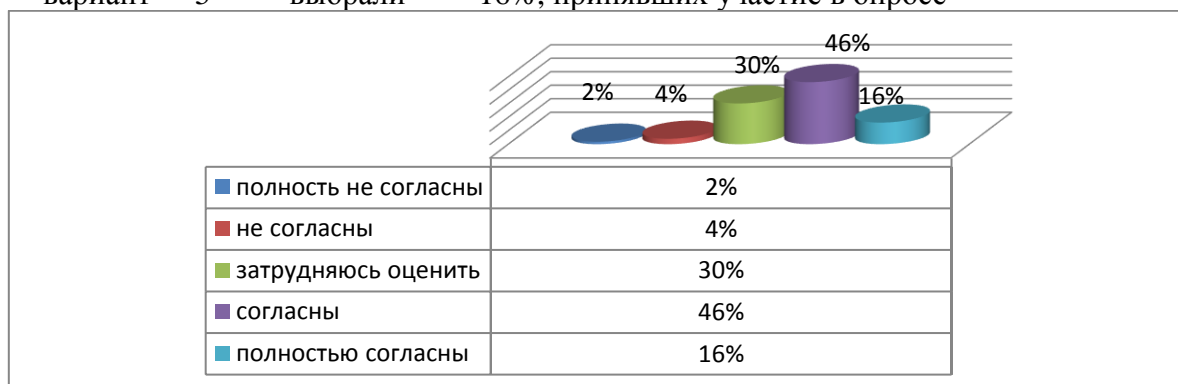
- вариант 1 выбрали 0,3% ,принявших участие в опросе
- вариант 2 выбрали 0,7%, принявших участие в опросе
- вариант 3 выбрали 14%, принявших участие в опросе
- вариант 4 выбрали 57%, принявших участие в опросе
- вариант 5 выбрали 28%, принявших участие в опросе



10. Качественное медицинское обслуживание

РОДИТЕЛИ

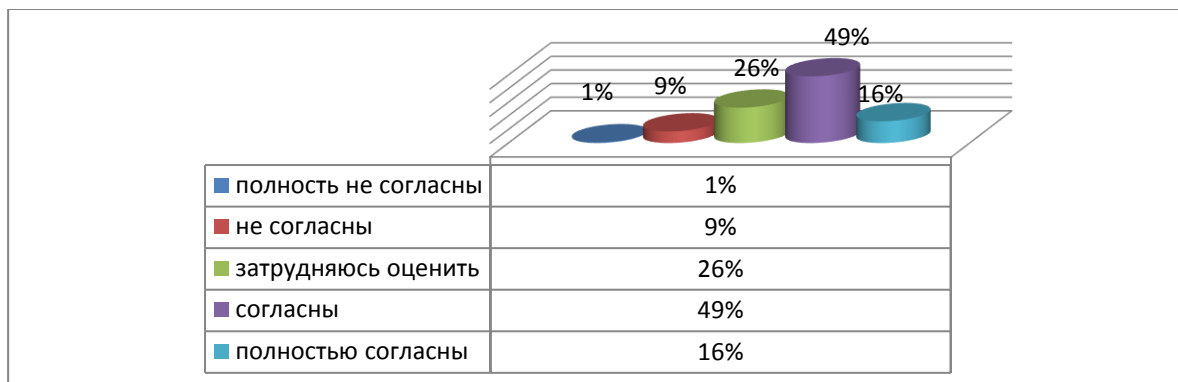
- вариант 1 выбрали 1,8% , принявших участие в опросе
- вариант 2 выбрали 4%, принявших участие в опросе
- вариант 3 выбрали 30,2%, принявших участие в опросе
- вариант 4 выбрали 46%, принявших участие в опросе
- вариант 5 выбрали 16%, принявших участие в опросе



11. Вкусно кормят горячими завтраками и обедами

РОДИТЕЛИ

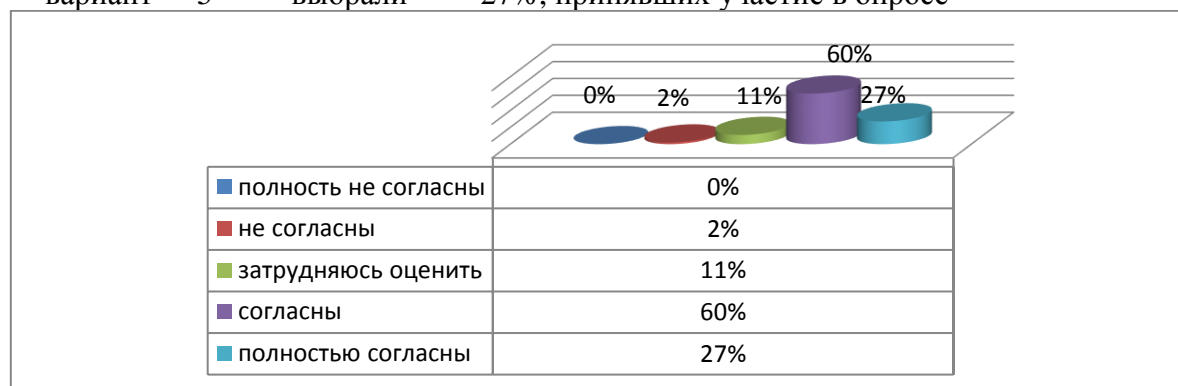
- вариант 1 выбрали 0,5% , принявших участие в опросе
- вариант 2 выбрали 8,5%, принявших участие в опросе
- вариант 3 выбрали 26%, принявших участие в опросе
- вариант 4 выбрали 49%, принявших участие в опросе
- вариант 5 выбрали 16%, принявших участие в опросе



12. Хороший социально-психологический климат (Вам в школе комфортно)

РОДИТЕЛИ

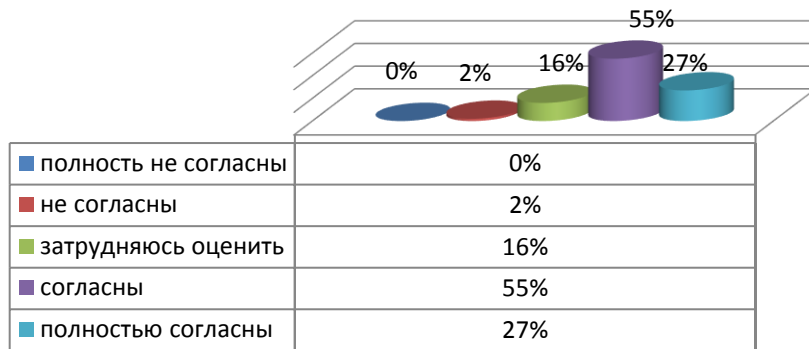
- вариант 1 выбрали 0% ,принявших участие в опросе
- вариант 2 выбрали 2% , принявших участие в опросе
- вариант 3 выбрали 11% , принявших участие в опросе
- вариант 4 выбрали 60% , принявших участие в опросе
- вариант 5 выбрали 27% , принявших участие в опросе



13. Эффективная профилактика правонарушений среди подростков (ученики выполняют правила поведения, не нарушают законодательство)

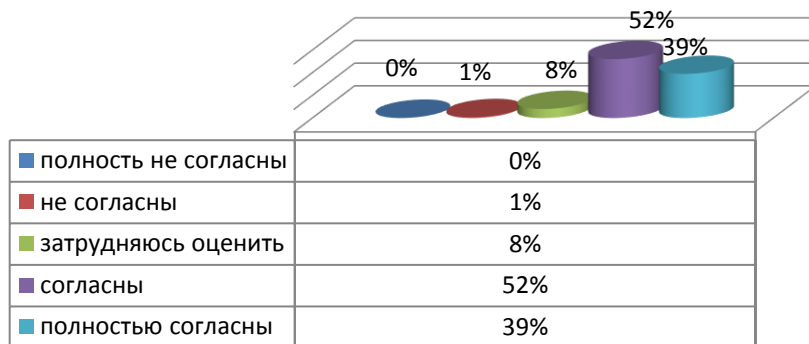
РОДИТЕЛИ

- вариант 1 выбрали 0% ,принявших участие в опросе
- вариант 2 выбрали 2% , принявших участие в опросе
- вариант 3 выбрали 16% , принявших участие в опросе
- вариант 4 выбрали 55% , принявших участие в опросе
- вариант 5 выбрали 27% , принявших участие в опросе



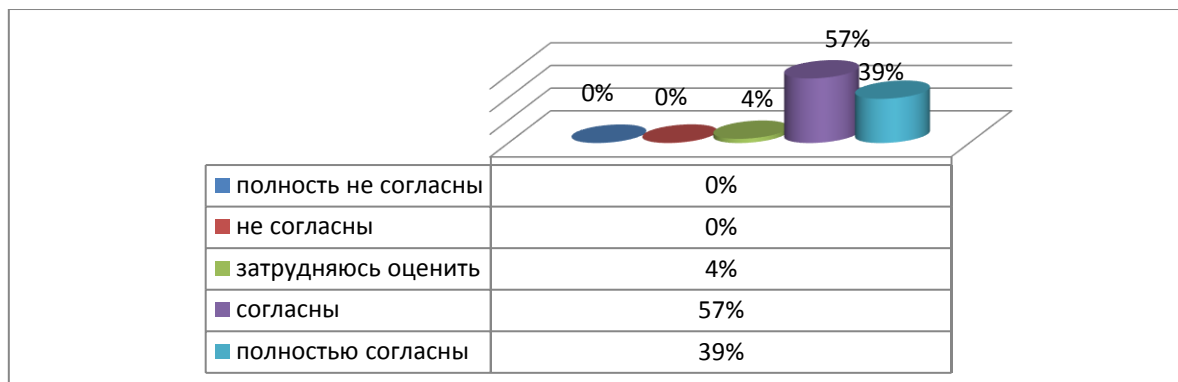
14. Квалифицированные директор и его заместители; грамотные и ответственные специалисты РОДИТЕЛИ

- вариант 1 выбрали 0,2% ,принявших участие в опросе
- вариант 2 выбрали 0,8%, принявших участие в опросе
- вариант 3 выбрали 8%, принявших участие в опросе
- вариант 4 выбрали 52%, принявших участие в опросе
- вариант 5 выбрали 39%, принявших участие в опросе



15. Высоквалифицированные учителя РОДИТЕЛИ

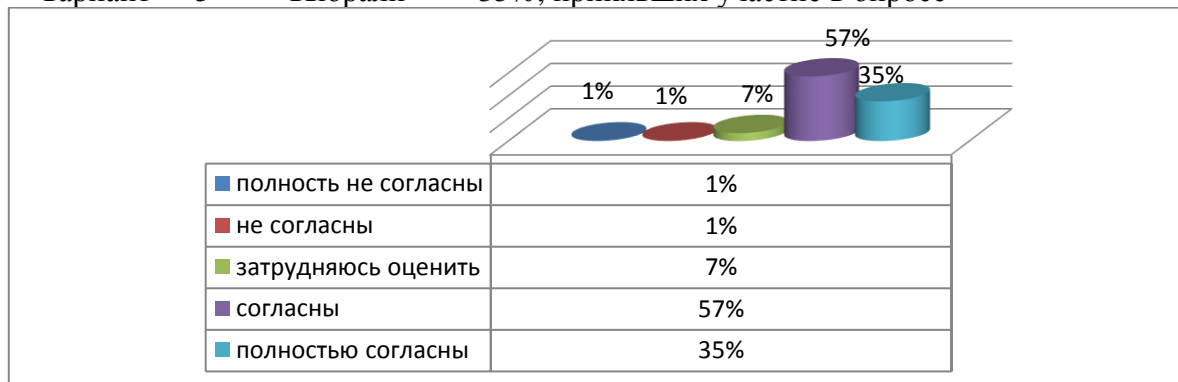
- вариант 1 выбрали 0% ,принявших участие в опросе
- вариант 2 выбрали 0,3%, принявших участие в опросе
- вариант 3 выбрали 3,7%, принявших участие в опросе
- вариант 4 выбрали 57%, принявших участие в опросе
- вариант 5 выбрали 39%, принявших участие в опросе



16. Современное материально-техническое оснащение

РОДИТЕЛИ

- вариант 1 выбрали 0,5% ,принявших участие в опросе
- вариант 2 выбрали 0,5%, принявших участие в опросе
- вариант 3 выбрали 7%, принявших участие в опросе
- вариант 4 выбрали 57%, принявших участие в опросе
- вариант 5 выбрали 35%, принявших участие в опросе

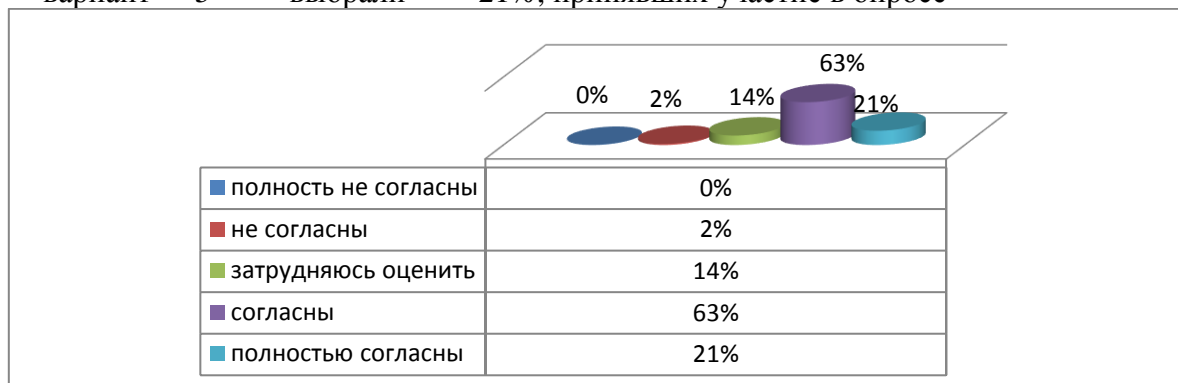


17. Активно работают органы ученического самоуправления (совет старшеклассников, ученический совет и др.) и к их мнению прислушиваются

РОДИТЕЛИ

- вариант 1 выбрали 0,3% ,принявших участие в опросе
- вариант 2 выбрали 1,7%, принявших участие в опросе
- вариант 3 выбрали 14%, принявших участие в опросе
- вариант 4 выбрали 63%, принявших участие в опросе

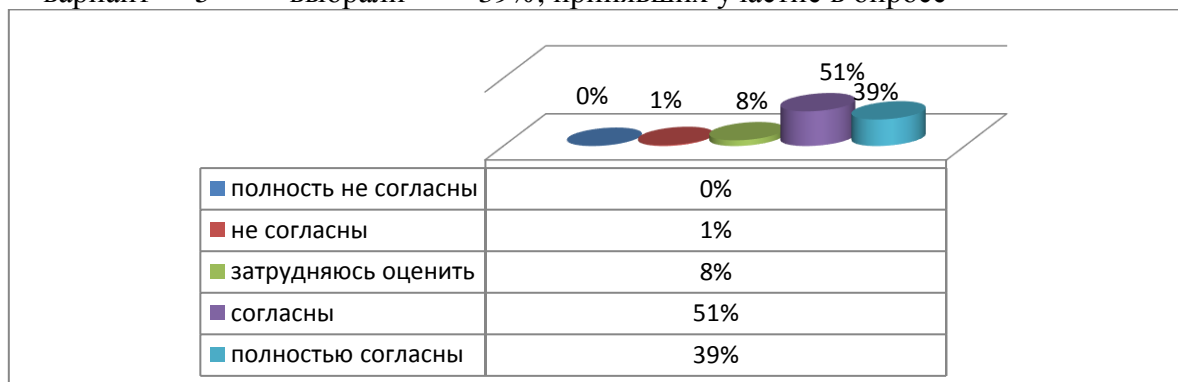
- вариант 5 выбрали 21%, принявших участие в опросе



18. Легко найти нужную информацию о работе школы

РОДИТЕЛИ

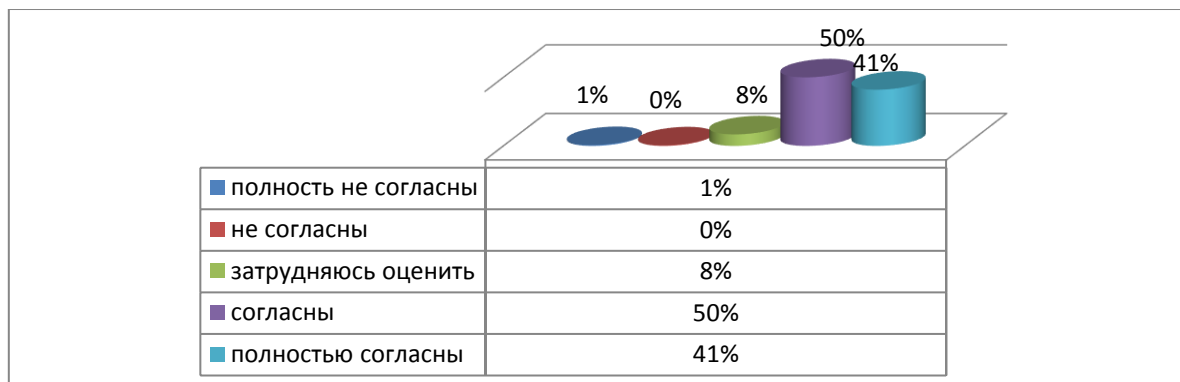
- вариант 1 выбрали 0,2% ,принявших участие в опросе
- вариант 2 выбрали 1,4%, принявших участие в опросе
- вариант 3 выбрали 8,4%, принявших участие в опросе
- вариант 4 выбрали 51%, принявших участие в опросе
- вариант 5 выбрали 39%, принявших участие в опросе



19. Школа, в которой учитесь, для Вас своя, родная

РОДИТЕЛИ

- вариант 1 выбрали 0,6% ,принявших участие в опросе
- вариант 2 выбрали 0,4%, принявших участие в опросе
- вариант 3 выбрали 8%, принявших участие в опросе
- вариант 4 выбрали 50%, принявших участие в опросе
- вариант 5 выбрали 41%, принявших участие в опросе



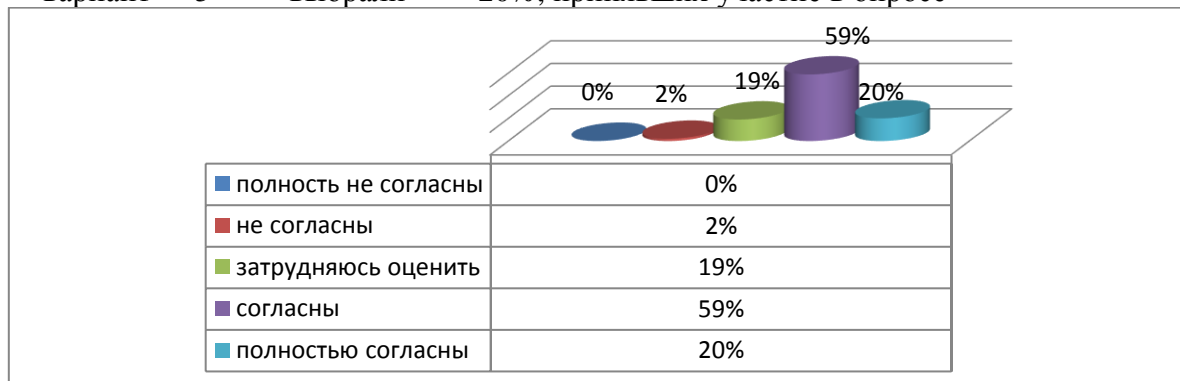
По второму блоку утверждений **Что стало результатом обучения в школе**

1-полностью не согласны; 2-не согласны; 3-затрудняюсь оценить; 4-согласны; 5-полностью согласны
были следующие ответы:

1. Удалось проявить и развить свой талант, способности

РОДИТЕЛИ

- вариант 1 выбрали 0,2% ,принявших участие в опросе
- вариант 2 выбрали 2%, принявших участие в опросе
- вариант 3 выбрали 19%, принявших участие в опросе
- вариант 4 выбрали 58,8%, принявших участие в опросе
- вариант 5 выбрали 20%, принявших участие в опросе

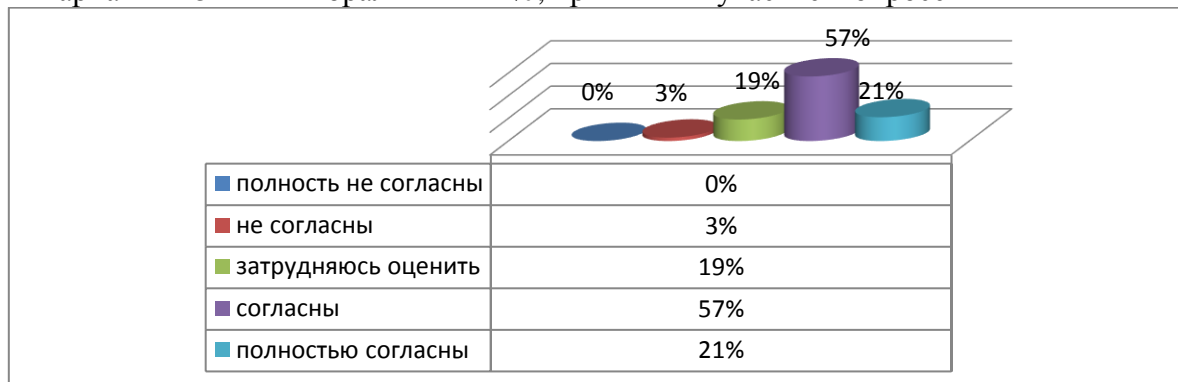


2. Приобрел хорошие знания в области естественно-научных дисциплин (математика, физика, химия, биология и др.)

РОДИТЕЛИ

- вариант 1 выбрали 0% ,принявших участие в опросе
- вариант 2 выбрали 3%, принявших участие в опросе
- вариант 3 выбрали 19%, принявших участие в опросе

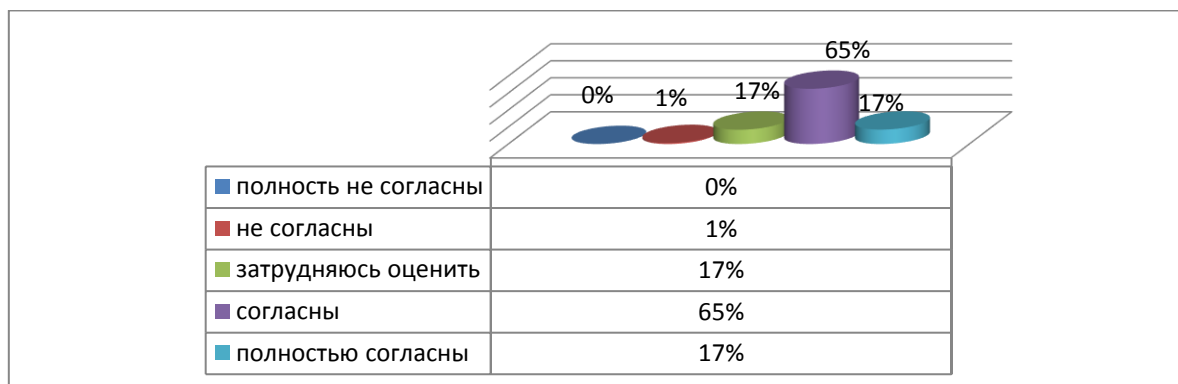
- вариант 4 выбрали 57%, принявших участие в опросе
- вариант 5 выбрали 21%, принявших участие в опросе



3. Получил качественное образование в гуманитарной сфере (истории, литературы, русского языка, иностранного языка, обществознания и др.)

РОДИТЕЛИ

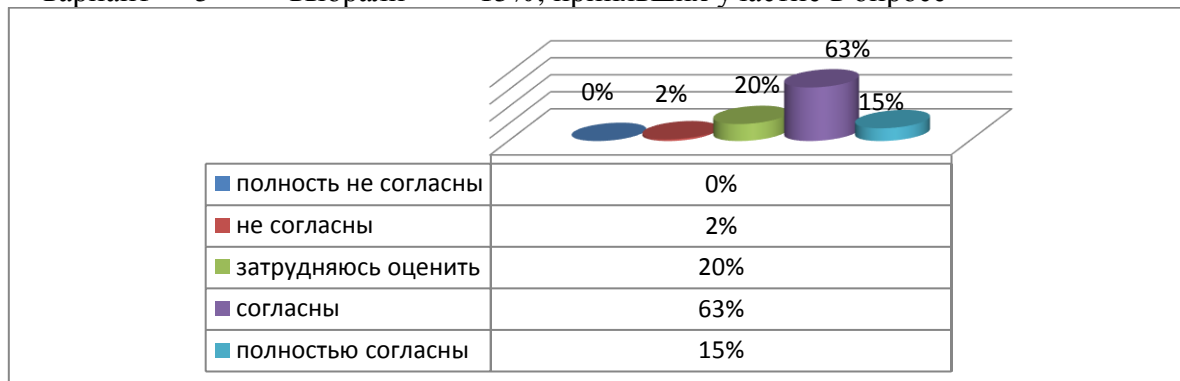
- вариант 1 выбрали 0% ,принявших участие в опросе
- вариант 2 выбрали 1,2%, принявших участие в опросе
- вариант 3 выбрали 16,8%, принявших участие в опросе
- вариант 4 выбрали 65%, принявших участие в опросе
- вариант 5 выбрали 17%, принявших участие в опросе



4. Освоил много практических навыков, необходимых для жизни

РОДИТЕЛИ

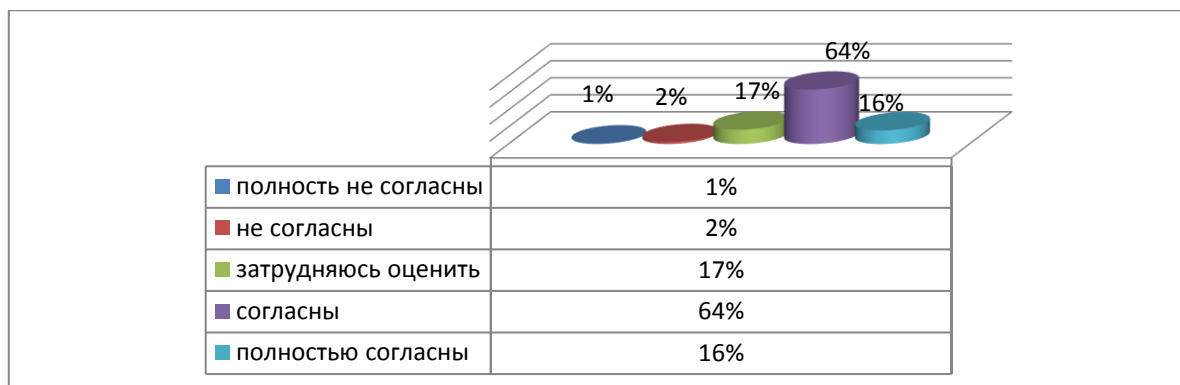
- вариант 1 выбрали 0% ,принявших участие в опросе
- вариант 2 выбрали 2%, принявших участие в опросе
- вариант 3 выбрали 20%, принявших участие в опросе
- вариант 4 выбрали 63%, принявших участие в опросе
- вариант 5 выбрали 15%, принявших участие в опросе



5. Укрепил своё здоровье, физически окреп

РОДИТЕЛИ

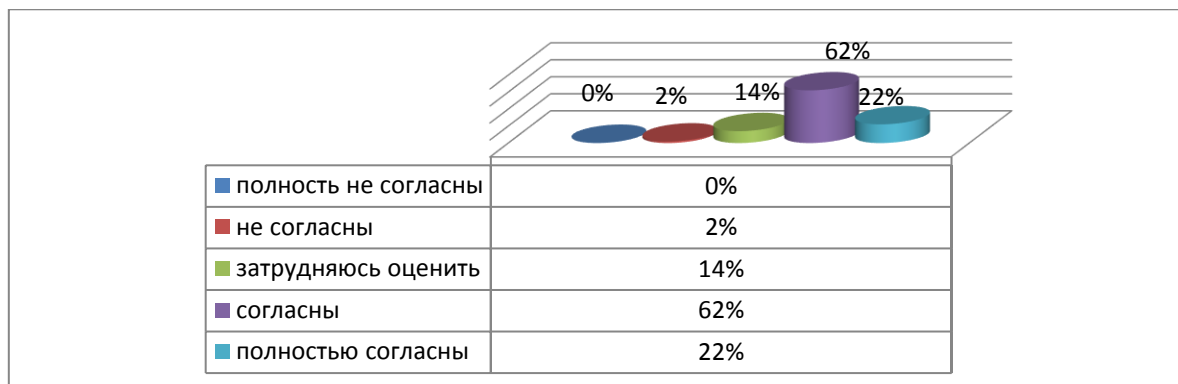
- вариант 1 выбрали 0,7% ,принявших участие в опросе
- вариант 2 выбрали 2,3%, принявших участие в опросе
- вариант 3 выбрали 17%, принявших участие в опросе
- вариант 4 выбрали 64%, принявших участие в опросе
- вариант 5 выбрали 16%, принявших участие в опросе



6. Сформировал эстетическое восприятие мира, хороший вкус

РОДИТЕЛИ

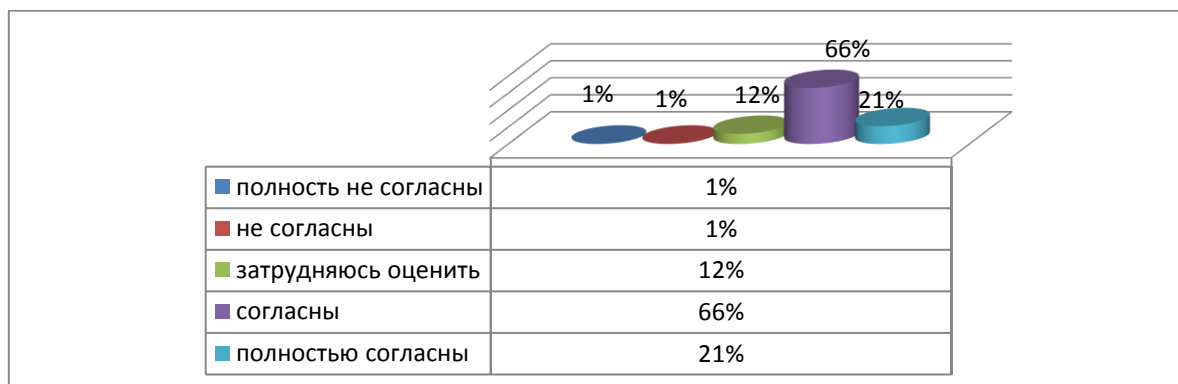
- вариант 1 выбрали 0,2% ,принявших участие в опросе
- вариант 2 выбрали 1,8%, принявших участие в опросе
- вариант 3 выбрали 14%, принявших участие в опросе
- вариант 4 выбрали 62%, принявших участие в опросе
- вариант 5 выбрали 22%, принявших участие в опросе



7. Стал настоящим гражданином своей страны, патриотом

РОДИТЕЛИ

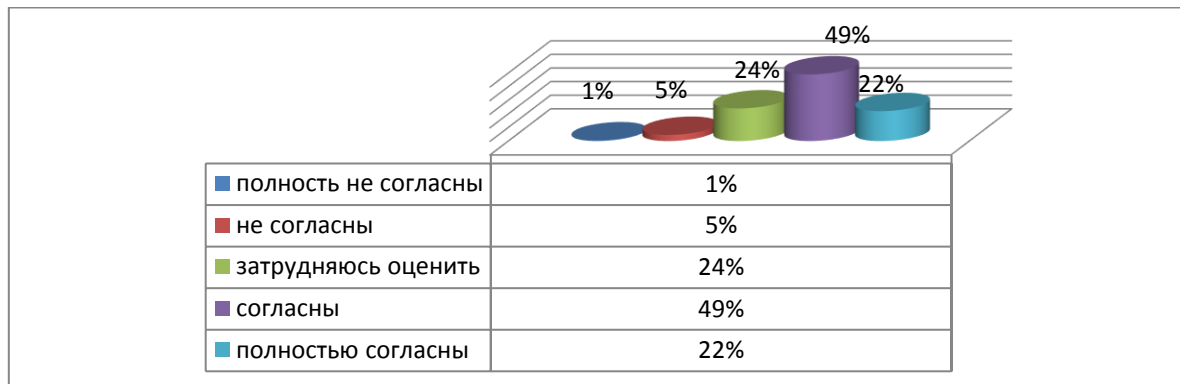
- вариант 1 выбрали 0,5% ,принявших участие в опросе
- вариант 2 выбрали 0,5%, принявших участие в опросе
- вариант 3 выбрали 12%, принявших участие в опросе
- вариант 4 выбрали 66%, принявших участие в опросе
- вариант 5 выбрали 21%, принявших участие в опросе



8. Сориентировался в мире профессий, освоил значимые для профессиональной деятельности навыки

РОДИТЕЛИ

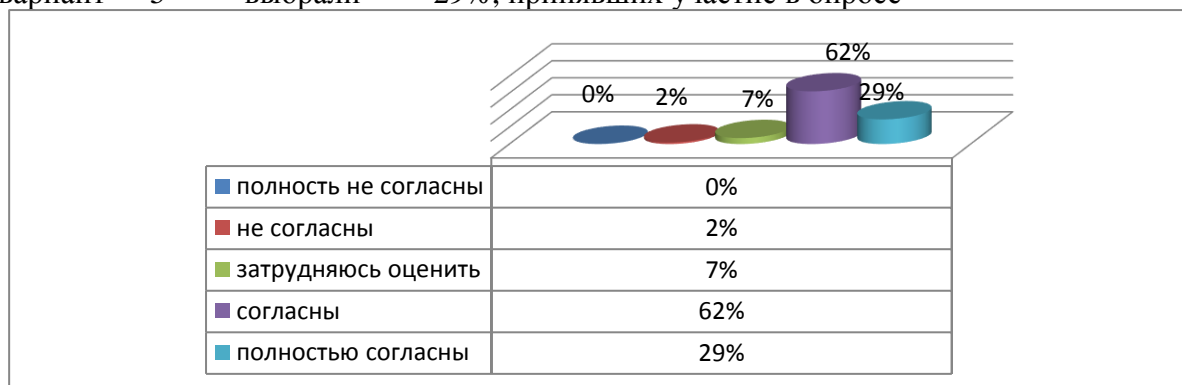
- вариант 1 выбрали 0,5% , принявших участие в опросе
- вариант 2 выбрали 4,5%, принявших участие в опросе
- вариант 3 выбрали 24%, принявших участие в опросе
- вариант 4 выбрали 49%, принявших участие в опросе
- вариант 5 выбрали 22%, принявших участие в опросе



9. Стал более воспитанным, приобрёл друзей

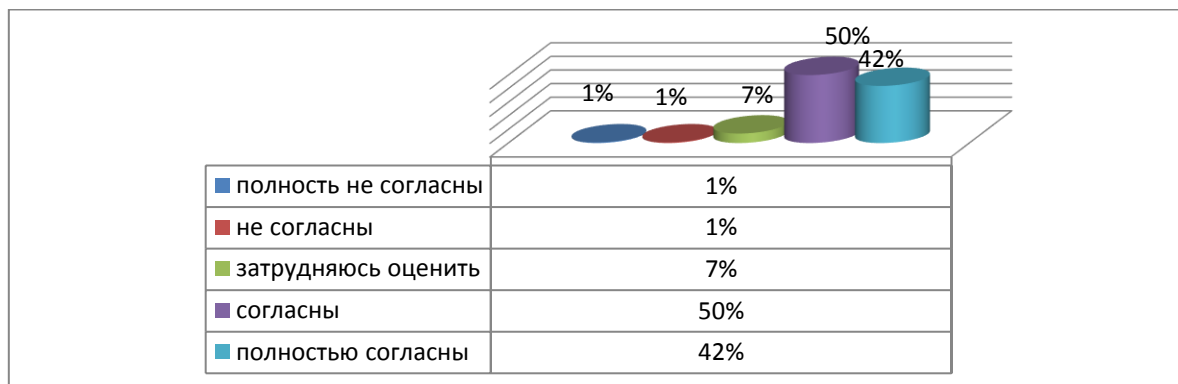
РОДИТЕЛИ

- вариант 1 выбрали 0,2% , принявших участие в опросе
- вариант 2 выбрали 1,8%, принявших участие в опросе
- вариант 3 выбрали 7%, принявших участие в опросе
- вариант 4 выбрали 62%, принявших участие в опросе
- вариант 5 выбрали 29%, принявших участие в опросе



10. Посоветуете ли Вы нашу школу в качестве образовательной организации своим близким и знакомым
РОДИТЕЛИ

- вариант 1 выбрали 0,5% ,принявших участие в опросе
- вариант 2 выбрали 0,5%, принявших участие в опросе
- вариант 3 выбрали 7%, принявших участие в опросе
- вариант 4 выбрали 50%, принявших участие в опросе
- вариант 5 выбрали 42%, принявших участие в опросе



Вывод: Родители/законные представители удовлетворены работой образовательной организации. На 25 из 29 утверждений от 80% до 96% опрошенных ответили «согласны» и «полностью согласны».

На 4 утверждения: «Можно выбрать различные формы образования: индивидуальные, дистанционные, семейное образование и др.», «Качественное медицинское обслуживание», «Вкусно кормят горячими завтраками и обедами», «Сориентировался в мире профессий, освоил значимые для профессиональной деятельности навыки» получено от 62% до 75% ответов опрошенных «согласны» и «полностью согласны».

По четвертому вопросу «О дополнительном образовании детей» выступила заместитель директора по воспитательной работе Т.Ю. Дементьева.

РАСПИСАНИЕ РАБОТЫ КРУЖКОВ

НА 2018-2019 УЧЕБНЫЙ ГОД

Начальная школа

№	Наименование кружка/направление	№ кабинета	Кол-во часов	Ф.И.О. руководителя	Понедельник	Вторник	Среда	Четверг	Пятница
1	« Мы – Нижегородцы»» Духовно-нравственное	112	1	Барскова Л.А.	13.00-13.45				
	«Православная культура» Духовно-нравственное	228	1	Воронова С.М.					13.30-14.15
2	«Я -лидер» Социальное	111	1	Сюбаева Е.А.				13.30-14.15	
3	Театральный кружок «Маленькая страна» Общекультурное	120	1	Адаменко С.З.				13.00-13.45	
4	« Умное пёрышко» Социальное	118	1	Буянова И.А.	13.30-14.15				
5	«Разговор о здоровье» Спортивно-оздоровительное	121	1	Токарева М.Б.					13.30-14.15
6	«Этика: азбука добра» Духовно-нравственное	229	1	Полетучая О.И.				14.30.-15.15	
7	«Исследователи» Общеинтеллектуальное	113	1	Фарутина М.А.			13.30-14.15		
8	«Введение в информатику» Общеинтеллектуальное	322	1	Коптелова Т.А.			14.30-15.15		
9	«Хоровое пение» Общекультурное	260	2	Данилко В.В.		13.30-14.15 14.25-15.10			
10	ОФП Спортивно-оздоровительное	Мал спорзал	2	Сивак А.А.				15.00-15.45 15.55-16.40	
11	Школьный спортивный клуб «Чемпион»	Мал	8	Сивак А.А.	13.25-14.10	15.00.15.45 15.55-16.40	14.20-15.00	14.20-15.00	14.20-15.00

	Спортивно-оздоровительное	спорзал			14.20-15.00	16.50-17.35			
--	---------------------------	---------	--	--	-------------	-------------	--	--	--

Основная школа

№	Наименование кружка/направление	№ кабинета	Кол-во часов	Ф.И.О. руководителя	Понедельник	Вторник	Среда	Четверг	Пятница	Суббота
1	«Хоровое пение» Общекультурное	260	2	Данилко В.В.	14.30-15.15			14.30-15.15		
2	ВПО «Витязь» Духовно-нравственное	262,б.з ал. акт. зал	5	Соболев С.И.	16.40-17.25 17.35-18.20			15.30-16.15 16.25-17.10 17.20-18.05		
3	«БиСтарт» Общеинтеллектуальное	311	2	Мельничук Т.В.			15.00-15.45 15.55-16.40			
4	«Робототехника» Общеинтеллектуальное	322	1	Коптелова Т.А.					15.00-15.45	
4	«Основы журналистики» Социальное	214	1	Анисимова Е.Л.						14.00-14.45
5	Школьный спортивный клуб «Чемпион» (5 кл) Спортивно-оздоровительное	Малый спортзал	5	Сивак А.А.		17.45-18.30 18.40-19.25				12.30-13.15 13.25-14.10 14.20-15.05
6	Школьный спортивный клуб «Чемпион» (7-8 кл) Спортивно-оздоровительное	Большой спортзал	10	Соболев С.И.	15.00-15.45 15.55-16.40	15.00-15.45 15.55-16.40	15.00-15.45 15.55-16.40	14.45-15.30	15.00-15.45 15.55-16.40	14.00-14.45

**РАСПИСАНИЕ РАБОТЫ КРУЖКОВ ДОПОЛНИТЕЛЬНОГО ОБРАЗОВАНИЯ
ОТ МОУ ДОД ДДТ, МАУ ДО ДЮСШ «АВАНГАРД» НА 2018-2019 УЧЕБНЫЙ ГОД**

Наименование кружка	Кабинет	К-во часов	Ф.И.О. руководителя	Понедельник	Вторник	Среда	Четверг	Пятница	Суббота	Воск-нье
1. Гимнастика МАО ДО ДЮСШ «Авангард» 1-4,5-8 кл	Б.спорт Зал	34	Черпакова В.В.	15.30-17.00 17.15-19.30	15.30-16.30 16.45-19.10	15.30-17.00 17.15-19.30	15.30-16.30 16.45-19.10	15.30-17.00 17.15-19.30	12.00- 13.30 13.45- 15.10	
2. Греко-римская борьба МАО ДО ДЮСШ «Авангард» 1-4 кл, 5-8 кл	Малый спортзал	18	Сивак А.А.	15.00-16.30 мл гр 17.00-18.30 ст гр		15.00-16.30 мл г 17.00-18.30 ст гр	17.00-18.30 ст гр	15.00-16.30 мл г 17.00-18.30 ст гр		10.00-12.15 ст гр
3. Шахматы МАО ДО ДЮСШ «Авангард» 1-4 кл, 5-8 кл	228	6	Супруненко О.К.С.		14.00-14.45 мл г 14.55-15.40 ср г 15.50-16.35 ст г			14.00-14.45 мл г 14.55-15.40 ср г 15.50-16.35 ст г		
4. ВПК «Витязь» Малая военная академия МОУ ДОД ДДТ 6-7 кл, 8-9 кл	Б\спортзал тир, каб.262, акт.зал	9	Соболев С.И.		16.40-17.25 17.35-18.20 18.30-19.15	16.40-17.25 17.35-18.20 18.30-19.15		16.40-17.25 17.35-18.20 18.30-19.15		
5. «Изобразительное искусство» МОУ ДОД ДДТ 1-4 кл, 5-8 кл	Каб. 301	6	Елифанова М.С.		14.00-14.45 мл г 14.55-15.40 ст г 15.50-16.35 ст г		14.00-14.45 мл г 14.55-15.40 ст г 15.50-16.35 ст г			

Расписание работы кружков на платной основе

НА 2018-2019 УЧЕБНЫЙ ГОД

Наименование кружка	Кабинет	К-во часов	Ф.И.О. руководителя	Понедельник	Вторник	Среда	Четверг	Пятница	Суббота
1. ШРР «Росточек»	Лев. рек. 1 этаж.	6	Титова Е.П.	17.00-17.30 17.40-18.10		17.00-17.30 17.40-18.10			
2. «Мой друг-компьютер» (младшая группа) 7-9 лет	Каб. 322	1	Коптелова Т.А.					14.30-15.15	
3. «Веселый английский» (младшая группа) 7-8 лет	Каб. 230	2	Гафарова Т.Г.	14.30-15.15			14.30-15.15		

По пятому вопросу «Об организации питания об-ся» выступила социальный педагог Горбунова Мария Алексеевна. Здоровье ребенка - одно из важнейших условий успешного освоения всех образовательных программ. За последние годы состояние здоровья детей школьного возраста вызывает особую тревогу, т.к. от начальных к старшим классам число здоровых детей существенно снижается. Проблема сохранения здоровья, особенно в местах организации крупных промышленных комплексов с высоким уровнем загрязнения окружающей среды, крайне актуальна.

Питание в МАОУ СШ №8 организовывается МБУ «Сервисным Центром Володарского муниципального района» под контролем Роспотребнадзора. Двенадцатидневное цикличное меню составляет технолог сервисного центра. Меню сбалансированное, разнообразное, учитывающее потребности растущего детского организма в питательных веществах, витаминах и микроэлементах.

Горячее питание обучающихся в нашей школе осуществляется за счет родительских средств. Стоимость завтрака, в соответствии с Постановлением Володарского муниципального района № 1607 от 10.08.2018 составляет 60 руб., обеда 70 руб. Средняя стоимость питания в месяц только завтраком составляет 1200 руб., только обедом 1400, обедом и завтраком соответственно 2600.

В МАОУ СШ №8 осуществляется льготное питание, предоставляющееся детям из малоимущих и многодетных семей, семей, оказавшихся в трудной жизненной ситуации, а также детям инвалидам.

Льготное питание учащихся, осуществляется за счет средств Володарского муниципального района и средств Администрации Золинского сельсовета. Количество мест ограничено, зависит от объема выделенного финансирования. Решение по постановке или отказе в льготном питании рассматривается индивидуально по каждому кандидату на заседании Комиссии по распределению льгот совместно с Уланским Виктором Васильевичем и председателем общешкольного родительского комитета.

Субсидия на льготный завтрак или обед составляет 30 руб., с доплатой родителями 30 руб. и 40 руб. соответственно.

При финансировании из Володарского муниципального района предоставляются только льготные обеды.

При финансировании из Администрации Золинского сельсовета предоставляется либо льготный завтрак, либо обед.

Всего в первом полугодии льготным питанием было обеспечено 18 учеников.

Также в МАОУ СШ № 8 предоставляется бесплатное двухразовое горячее питание детей с ограниченными возможностями здоровья (ОВЗ), в соответствии с Федеральным законом от 29.12.2012 №273-ФЗ (ред. от 29.07.2017) «Об образовании в Российской Федерации», с

Постановлением Администрации Володарского муниципального района №2601 от 29.12.2017 года.

В нашей школе обучается 559 ученик, охват горячим питанием составляет 68%.

Правильное, рациональное питание – неперенное условие здоровья и благополучия человека. Без воспитания культуры питания сформировать здоровый образ жизни невозможно.

Советуем вам, уважаемые родители, позаботится о правильном и полноценном питании вашего ребенка.

Председатель Совета родителей : Ермакова Ю.А.

Секретарь Совета родителей: Дудырева С.Н.