

**МУНИЦИПАЛЬНОЕ АВТОНОМНОЕ ОБЩЕОБРАЗОВАТЕЛЬНОЕ
УЧРЕЖДЕНИЕ
СРЕДНЯЯ ШКОЛА №8
(МАОУ СШ №8)**

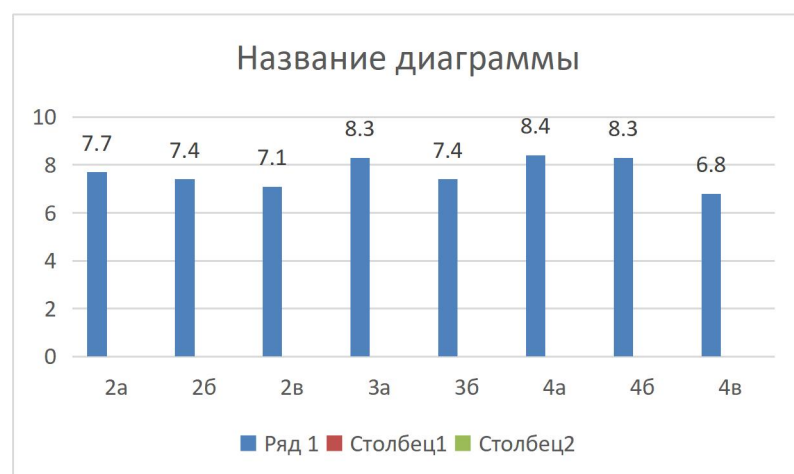
606084, Нижегородская обл, Володарский р-н, с.п. Новосмолинский, ул. Танковая, д. 24
Тел./Факс: (83136) 7-63-20, Email: s8_vld@mail.52gov.ru, Веб-сайт: <http://www.shkola-48.ru>
ОКПО 57170845, ОГРН 1025201759351, ИНН 5214006030, КПП 521401001

**Итоговый протокол
проведения мониторинга
«Изучение психологической атмосферы в коллективе»
(Методика Л. Г. Жедуновой)
Дата проведения опроса: с 06 по 19 февраля 2023 года**

В опросе приняли участие 474 обучающихся школы, что составляет 96% от общего числа.

Начальная школа

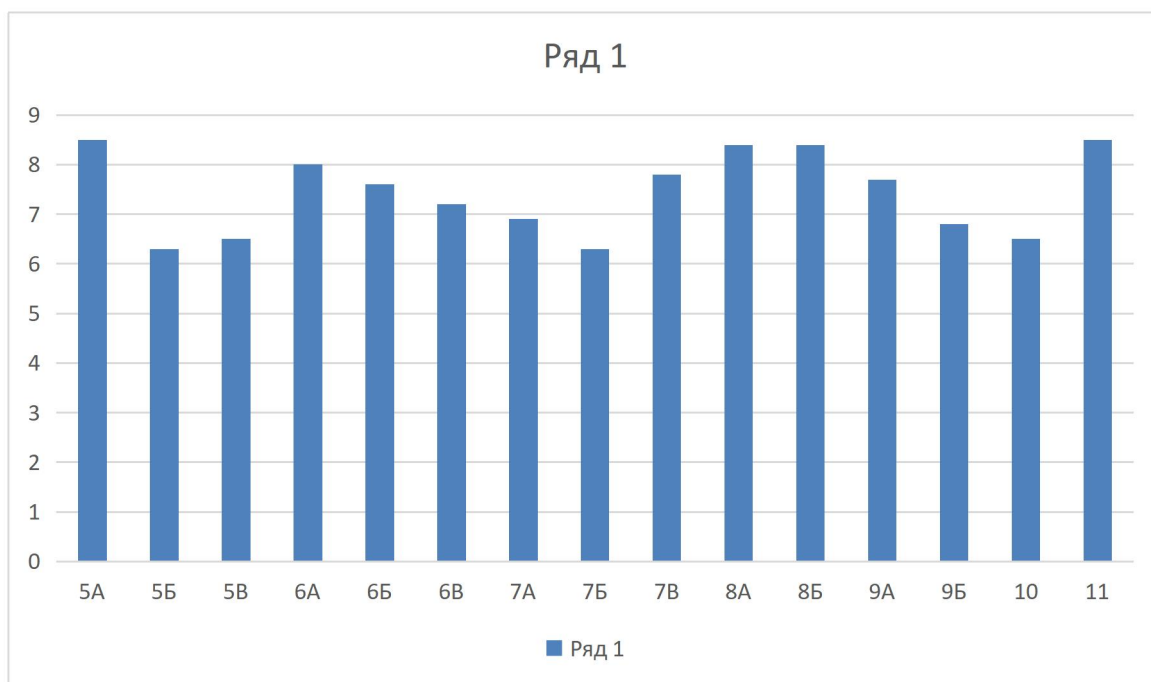
№ п/п	Критерии оценки	2а	2б	2в	3а	3б	4а	4б	4в
1	Дружелюбие	8	7,8	7	7,8	7,3	8,4	8,7	6,6
2	Согласие	8	7,3	7,1	7,7	7	8,6	8	6,4
3	Удовлетворенность	7	7,1	7,1	8	7,3	7,7	8	6,7
4	Увлеченность	7	7,2	7,2	8,8	7	8,5	8	6,8
5	Результативность	8	7,4	7,1	7,2	8	8,4	8,6	6,7
6	Теплота взаимоотношений	7	7,6	7	8,9	6,9	8,5	8,5	6,8
7	Сотрудничество	8	7,1	7,1	8,9	7,6	8,4	8,5	7
8	Взаимная поддержка	8	7,6	7,1	9	7,4	8,5	8	7
9	Занимательность	8	7,2	7,2	7,9	7,8	8,3	8	7,1
10	Успешность	8	7,2	7,2	9	8	8,2	8,4	6,9
	средний балл	7,7	7,4	7,1	8,3	7,4	8,4	8,3	6,8



Средний балл психологической атмосферы в коллективе по начальной школе **7,7**, что соответствует высокому уровню комфортности обучающихся начальной школы в коллективе.

Основная школа

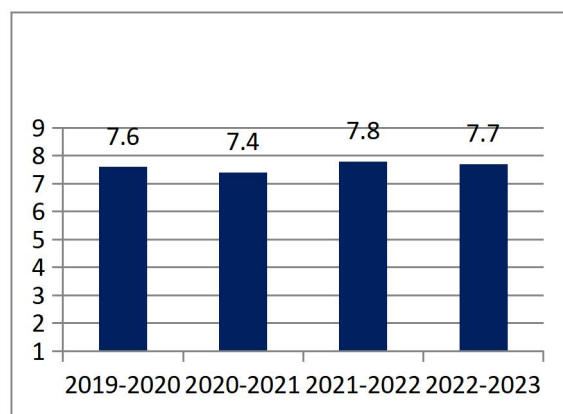
№ п/п	Критерии оценки	5а	5б	5в	6а	6б	6в	7а	7б	7в	8а	8б	9а	9б	10	11
1	Дружелюбие	8,5	6,8	5,9	8	7,9	7,2	7,3	6,8	8,5	8,4	8,4	8,5	6,6	5,9	8,5
2	Согласие	8,5	6,3	6,1	8	7,5	6,3	7	6,3	8	8	8	8	6,4	6,1	8,5
3	Удовлетворенность	8,5	6,2	6	8	7,6	7,2	7,2	6,2	7,9	8,5	8,5	7,5	6,7	6	8,5
4	Увлеченность	8,5	6	8,1	8	7,9	8	6,9	6	7	8,2	8,2	7,2	6,8	8,1	8,5
5	Результативность	8,5	6,5	6,2	8	7,2	7,1	6,9	6,5	7,1	8,5	8,5	7,5	6,7	6,2	8,5
6	Теплота взаимоотношений	8,5	6,3	5,2	8	7,6	7,1	6,9	6,3	7,3	8,8	8,8	7,5	6,8	5,2	8,5
7	Сотрудничество	8,5	6,7	6,4	8	8,3	7,1	7,2	6,7	8,4	8,4	8,4	7,5	7	6,4	8,5
8	Взаимная поддержка	8,5	6,4	5,9	8	7,6	7,1	6,2	6,4	8,3	8,8	8,8	7,5	7	5,9	8,5
9	Занимательность	8,5	6	7,9	8	7,4	7,4	6,5	6	7,3	8,4	8,4	8	7,1	7,9	8,5
10	Успешность	8,5	6	7,1	8	7	7	7,2	6	7,9	8,4	8,4	7	6,9	7,1	8,5
	средний балл	8,5	6,3	6,5	8	7,6	7,2	6,9	6,3	7,8	8,4	8,4	7,7	6,8	6,5	8,5



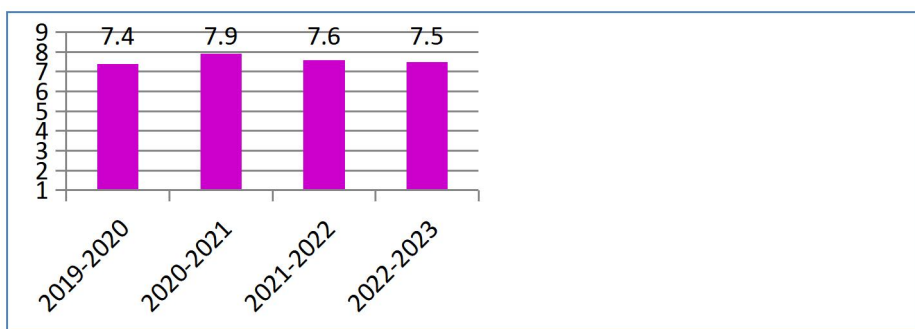
Средний балл психологической атмосферы в коллективе по основной школе **7,5**, что соответствует высокому уровню комфортности обучающихся основной школы в коллективе.

Мониторинг комфортности обучающихся в классе

Уровень комфортности в классе (максимум 9 б.)
Начальная школа



Уровень комфортности в классе (максимум 9 б.)
Основная школа



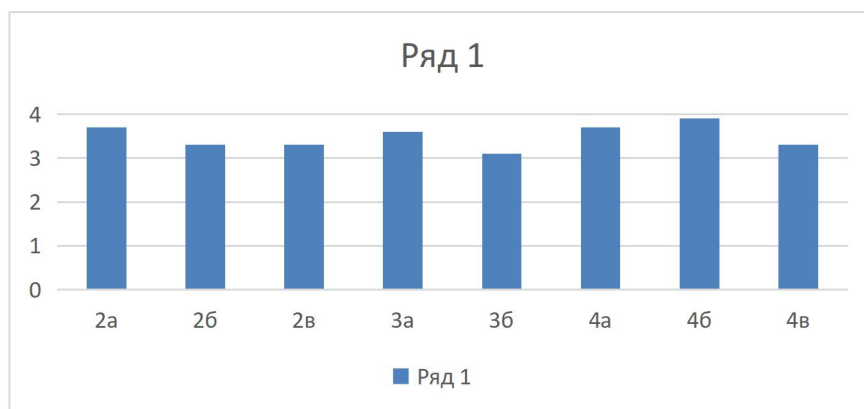
Итоговый протокол
проведения мониторинга
«Изучение удовлетворенности обучающихся работой
образовательной организации»
(Методика А.А. Андреева)

Дата проведения опроса: с 06 по 19 февраля 2023 года

В опросе приняли участие 474 обучающихся школы, что составляет 96% от общего числа.

Начальная школа

% п/п	Критерии оценки	2а	2б	2в	3а	3б	4а	4б	4в
1.	Я иду в школу с радостью	3,2	3,2	3,1	3,3	2,6	3,7	4	2,9
2.	В школе у меня обычно хорошее настроение.	3,2	3,1	3,1	3,3	2,9	3,4	3,9	3,1
3.	В нашем классе хороший классный руководитель	4	3,6	3,6	3,9	3,2	4	4	3,7
4.	К нашим учителям можно обратиться за помощью в трудной жизненной ситуации	3,8	3,4	3,4	3,5	2,9	3,9	3,8	3,5
5.	У меня есть любимый учитель	4	3,5	3,5	3,9	3,4	3,8	3,9	3,5
6.	В классе я могу свободно выразить своё мнение	2,9	3	3	3	2,9	3,5	3,5	3
7.	В школе созданы все условия для моего развития	4	3,5	3,5	3,6	3,3	3,9	3,9	3,1
8.	У меня есть любимые школьные предметы.	4	3,8	3,8	4	3,4	3,8	4	3,5
9.	Я считаю, что школа по-настоящему готовит меня к самостоятельной жизни	3,5	3,2	3	3,6	3,1	3,9	4	3,1
10.	На летних каникулах я скучаю по школе	3	2,8	2,8	3,3	2,7	3	4	3
	Средний балл	3,7	3,3	3,3	3,6	3,1	3,7	3,9	3,3

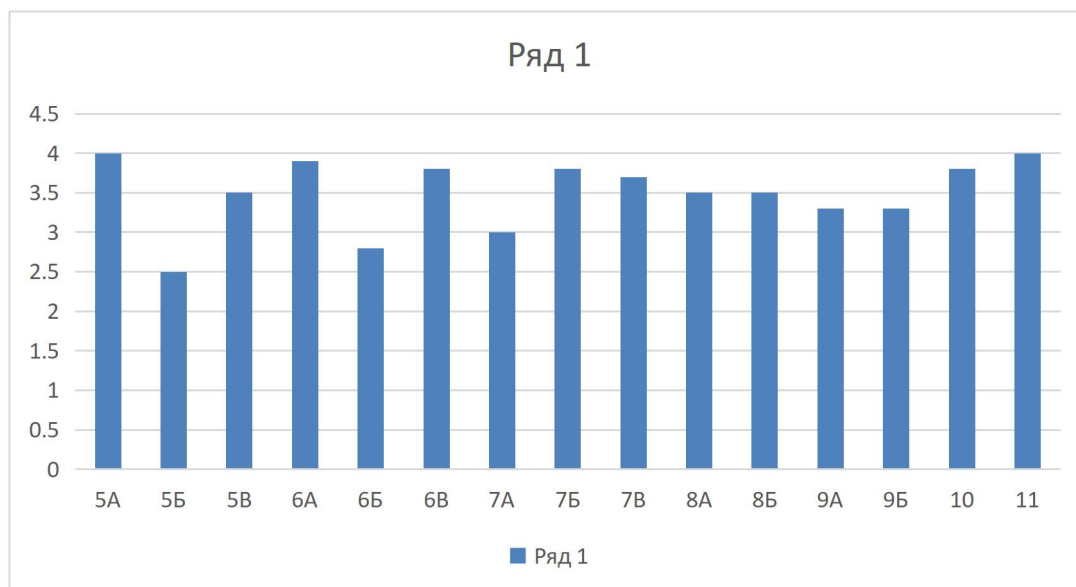


Средний балл по начальной школе **3,5**, что соответствует высокому уровню удовлетворенности обучающихся начальной школы работой образовательного учреждения.

Основная школа

п/п	Критерии оценки	5а	5б	5в	6а	6б	6в	7а	7б	7в	8а	8б	9а	9б	10	11
1.	Я иду в школу с радостью	4	2,5	3	3,8	2,2	4	2,7	3,7	3,8	3	3	3	2,9	3,7	4
2.	В школе у меня обычно хорошее настроение.	4	2,5	3	3,9	2,8	3,4	3,2	3,6	3,9	3	3	3,1	3,1	3,6	4
3.	В нашем классе хороший классный руководитель	4	3,9	4	4	3,8	4	3,9	3,9	4	4	4	3,8	3,7	3,9	4

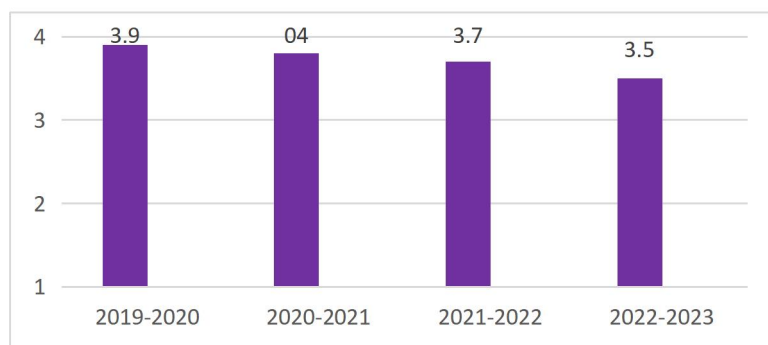
4.	К нашим учителям можно обратиться за помощью в трудной жизненной ситуации	4	3	3	3,8	3	4	3	3,9	3,6	4	4	3,4	3,5	3,9	4
5.	У меня есть любимый учитель	4	3,8	4	3,9	3	4	3,2	3,9	3,7	4	4	3,1	3,5	3,9	4
6.	В классе я могу свободно выразить своё мнение	4	1,8	3	4	2,3	3,4	2,7	3,6	3,5	4	4	3,8	3	3,6	4
7.	В школе созданы все условия для моего развития	4	2,8	4	4	3	4	3,2	3,8	3,8	4	4	3,7	3,1	3,8	4
8.	У меня есть любимые школьные предметы.	4	3	4	4	3,2	4	3,4	3,7	3,4	4	4	3,3	3,5	3,7	4
9.	Я считаю, что школа по-настоящему готовит меня к самостоятельной жизни	4	2,4	4	4	2,8	4	2,7	3,7	3,4	2	2	2,9	3,1	3,7	4
10.	На летних каникулах я скучаю по школе	4	1,3	3	3,9	1,8	3,2	2	3,7	3,3	3	3	1,9	3	3,7	4
	Средний балл	4	2,5	3,5	3,9	2,8	3,8	3	3,8	3,7	3,5	3,5	3,3	3,3	3,8	4



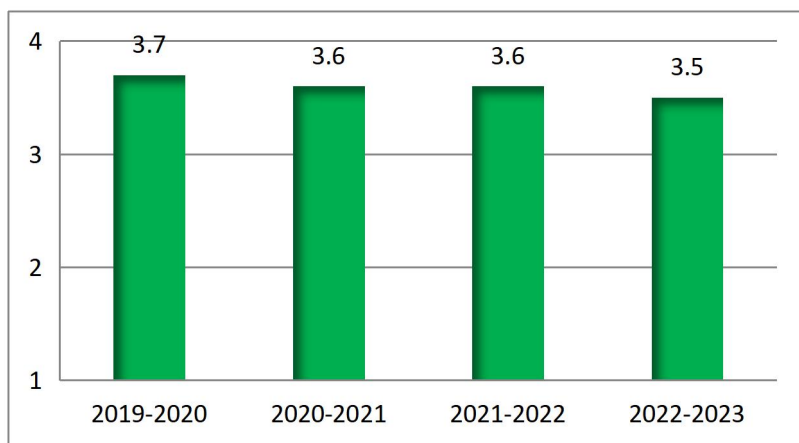
Средний балл по основной школе **3,5**, что соответствует высокому уровню удовлетворенности обучающихся работой образовательного учреждения.

Мониторинг удовлетворенности работой образовательной организацией

Удовлетворенность обучающихся (максимум 4 б.) Начальная школа



Удовлетворенность обучающихся (максимум 4 б.) Основная школа



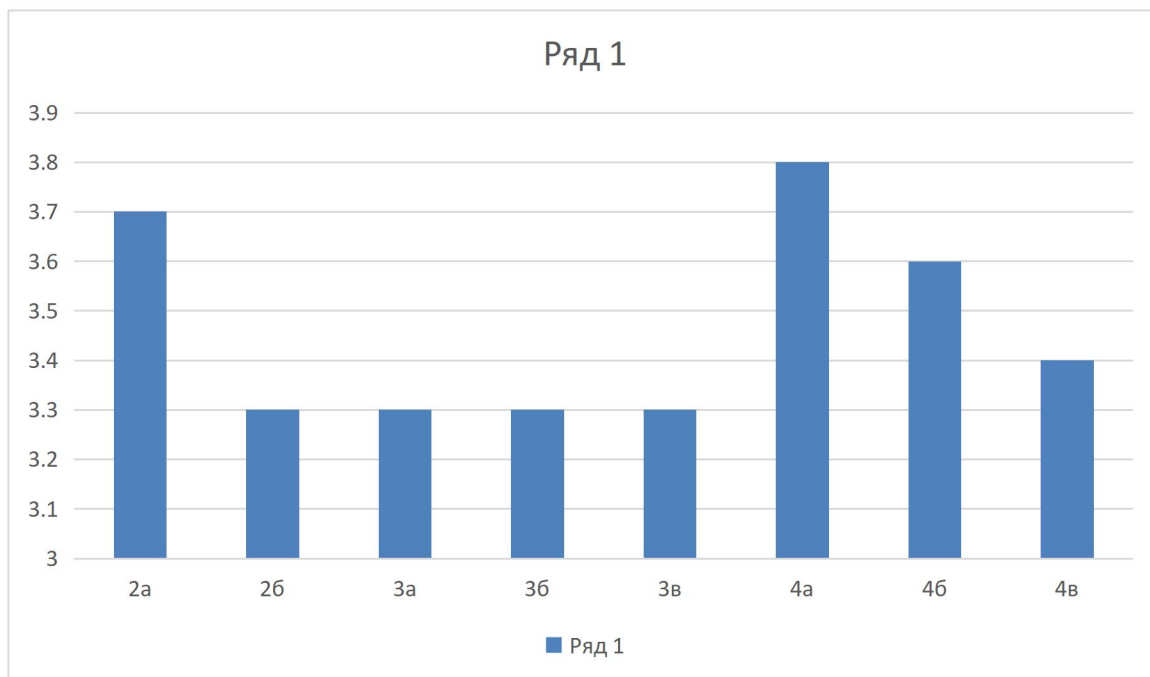
Итоговый протокол
проведения мониторинга
«Изучение удовлетворенности родителей/законных представителей
работой образовательной организации»
(Методика Е.Н. Степановой)

Дата проведения опроса: с 06 по 19 февраля 2023 года

В опросе приняли участие 474 родителей/законных представителей обучающихся школы, что составляет 96% от общего числа семей.

Начальная школа

% п/п	Критерии оценки	2а	2б	2в	3а	3б	4а	4б	4в
1	Класс, в котором учится наш ребенок, можно назвать дружным.	3,3	3,2	3	3,4	3,2	3,6	4	3,4
2	В среде своих одноклассников наш ребенок чувствует себя комфортно.	3,7	3,3	3	3,4	3	3,7	3,5	4
3	Педагоги проявляют доброжелательное отношение к нашему ребенку.	3,8	3,5	3,6	3,8	3,6	3,7	3,7	3,8
4	Мы испытываем чувство взаимопонимания в контактах с администрацией и учителями нашего ребенка.	3,8	3,2	3,2	3,6	3,4	4,2	3,5	3,7
5	В классе, в котором учится наш ребенок, хороший классный руководитель.	3,9	3,6	3,8	3,9	3,8	4,3	4	3,7
6	Педагоги справедливо оценивают достижения в учебе нашего ребенка.	3,6	3,7	3,7	3,6	3,4	3,9	3,7	3,7
7	Наш ребенок не перегружен занятиями и домашними заданиями.	3,6	2,8	3,1	3,6	3	3,6	3,5	3
8	Учителя учитывают индивидуальные особенности нашего ребенка.	3,7	3,4	3,4	3,2	3,2	3,9	3	3,2
9	В школе проводятся мероприятия, которые полезны и интересны нашему ребенку.	3,8	3,2	3,2	3,1	2,9	3,9	4	3,6
10	В школе работают различные кружки, клубы, секции, где может заниматься наш ребенок.	3,7	3,3	3,4	2,9	2,9	3,3	3,3	2,9
11	Педагоги дают нашему ребенку глубокие и прочные знания.	3,8	3,2	3,2	3,4	3,4	4,1	3,5	3,2
12	В школе заботятся о физическом развитии и здоровье нашего ребенка.	3,8	3,4	3,1	3	3,3	3,8	3,5	3,1
13	Учебное заведение способствует формированию достойного поведения нашего ребенка.	3,7	3,3	3,3	3,2	3,4	4	4	3,1
14	Администрация и учителя создают условия для проявления и развития способностей нашего ребенка.	3,8	3,1	3,1	3,1	3	3,8	4	3,2
15	Школа по-настоящему готовит нашего ребенка к самостоятельной жизни.	3,6	2,9	2,8	2,8	2,9	3,1	3	3
	Средний балл	3,7	3,3	3,3	3,3	3,3	3,8	3,6	3,4

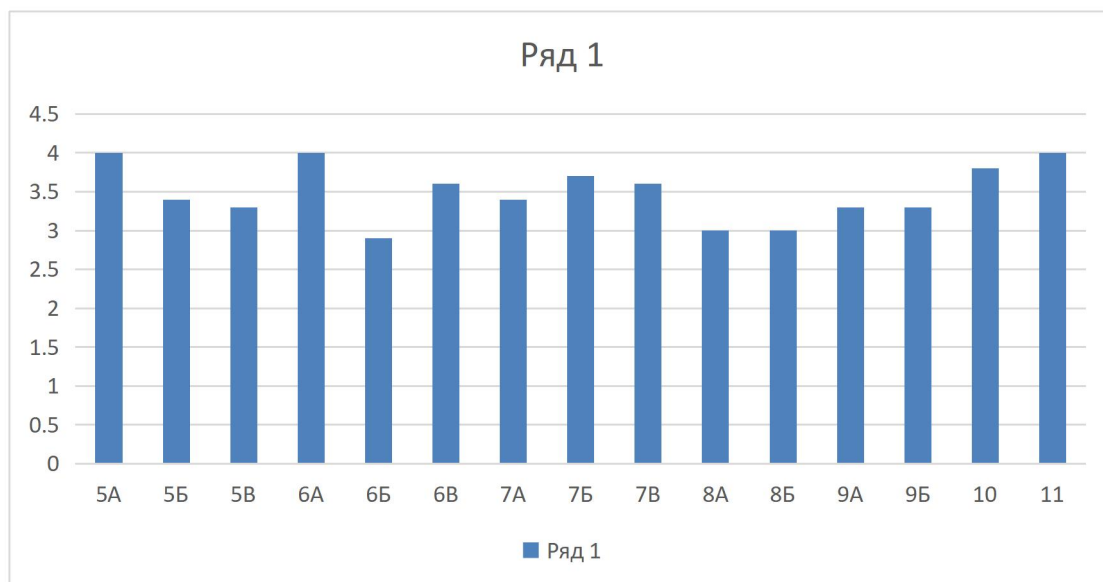


Средний балл по начальной школе **3,5**, что соответствует высокому уровню удовлетворенности родителей/законных представителей обучающихся начальной школы работой образовательного учреждения.

Основная школа

% п/п	Критерии оценки	5а	5б	5в	6а	6б	6в	7а	7б	7в	8а	8б	9а	9б	10	11
1	Класс, в котором учится наш ребенок, можно назвать дружным.	4	3,1	3	4	2,9	3,5	3,3	3,8	3,5	3	3	3,4	3,2	3,6	4
2	В среде своих одноклассников наш ребенок чувствует себя комфортно.	4	3,3	3,2	4	3,1	3,6	3,5	3,8	3,6	4	4	3,6	3	3,7	4
3	Педагоги проявляют доброжелательное отношение к нашему ребенку.	4	3,5	3,5	4	2,9	3,3	3,3	3,6	3,3	3	3	3,8	3,6	3,7	4
4	Мы испытываем чувство взаимопонимания в контактах с администрацией и учителями нашего ребенка.	4	3,5	3,4	4	2,8	3,3	3,3	3,8	3,3	3	3	3,8	3,4	4,2	4
5	В классе, в котором учится наш ребенок, хороший классный руководитель.	4	3,9	4	4	3,7	4	3,8	3,8	4	4	4	4	3,8	4,3	4
6	Педагоги справедливо оценивают достижения в учебе нашего ребенка.	4	3,3	3,1	4	2,6	3,4	3,7	3,7	3,4	3	3	3,7	3,4	3,9	4
7	Наш ребенок не перегружен занятиями и домашними заданиями.	4	3,2	3,2	4	2,1	3	3,4	3,7	3	3	3	1,5	3	3,6	4
8	Учителя учитывают индивидуальные особенности нашего ребенка.	4	3,3	3	4	2,5	3,6	3,3	3,7	3,6	3	3	2,7	3,2	3,9	4

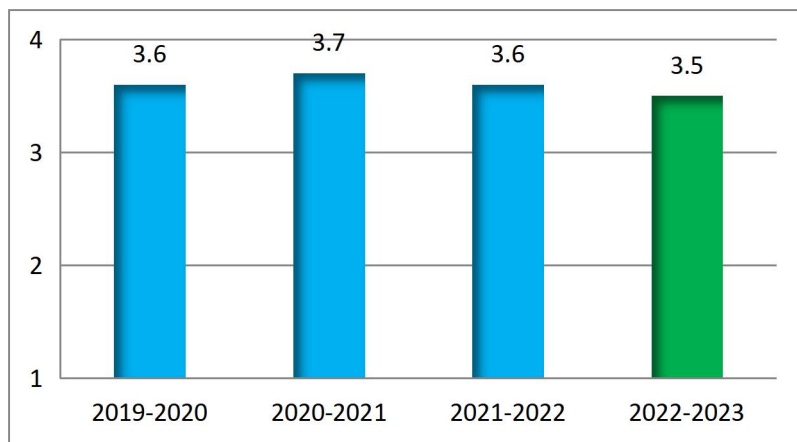
9	В школе проводятся мероприятия, которые полезны и интересны нашему ребенку.	4	3,3	3,4	4	2,7	3,9	3,5	3,7	3,9	3	3	3,3	2,9	3,9	4
10	В школе работают различные кружки, клубы, секции, где может заниматься наш ребенок.	4	3,6	3,3	4	3	3,6	3,6	3,6	3,6	3	3	4	2,9	3,3	4
11	Педагоги дают нашему ребенку глубокие и прочные знания.	4	3,3	3,2	4	2,9	3,4	3,4	3,8	3,4	3	3	3,6	3,4	4,1	4
12	В школе заботятся о физическом развитии и здоровье нашего ребенка.	4	3,6	3,4	4	2,9	3,7	3,4	3,7	3,7	3	3	2,8	3,3	3,8	4
13	Учебное заведение способствует формированию достойного поведения нашего ребенка.	4	3,7	3,7	4	2,9	3,8	3,3	3,7	3,8	3	3	3,8	3,4	4	4
14	Администрация и учителя создают условия для проявления и развития способностей нашего ребенка.	4	3,5	3,3	4	3,1	3,7	3,2	3,7	3,7	3	3	3,4	3	3,8	4
15	Школа по-настоящему готовит нашего ребенка к самостоятельной жизни.	4	3,3	3,1	4	2,8	3,8	3,3	3,8	3,8	3	3	2,8	2,9	3,1	4
	Средний балл	4	3,4	3,3	4	2,9	3,6	3,4	3,7	3,6	3	3	3,3	3,3	3,8	4



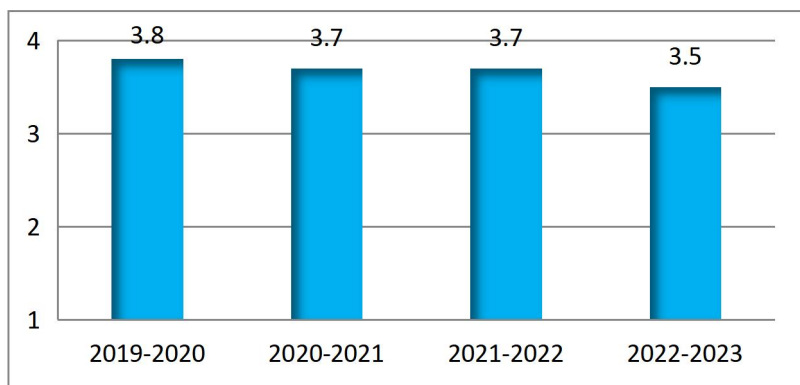
Средний балл по основной школе **3,5**, что соответствует высокому уровню удовлетворенности родителей/законных представителей обучающихся основной школы работой образовательного учреждения.

Мониторинг удовлетворенности работой образовательной организацией

Удовлетворенность родителей /
законных представителей (максимум 4 б.)
Начальная школа



Удовлетворенность родителей /
законных представителей (максимум 4 б.)
Основная школа



Итоговый протокол проведения мониторинга родителей/законных представителей «Удовлетворенность работой образовательной организации»

Дата проведения опроса: с 06 по 19 февраля 2023 года

В опросе приняли участие 474 родителей/законных представителей, обучающихся школы, что составляет 96,2% от общего числа семей.

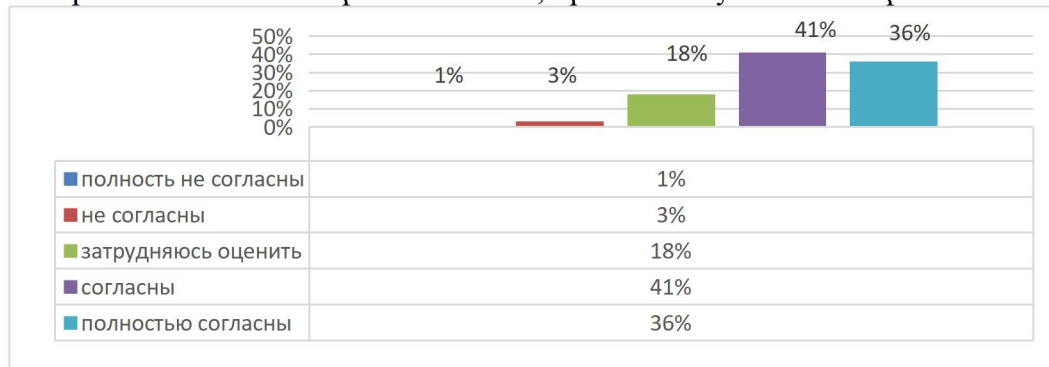
По первому блоку утверждений **Насколько Ваша школа соответствует следующим требованиям**

1-полностью не согласны; 2-не согласны; 3-затрудняюсь оценить; 4-согласны; 5-полностью согласны

были следующие ответы:

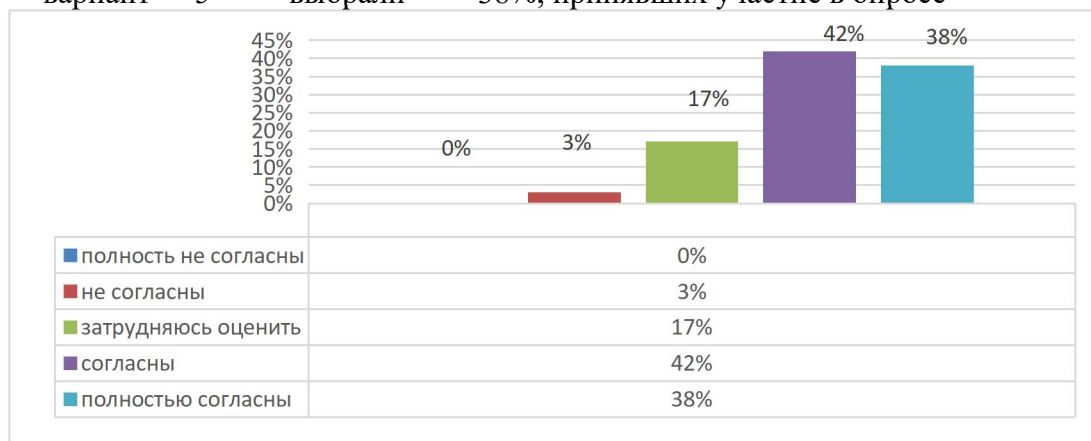
1. _ Школа даёт хорошее среднее образование РОДИТЕЛИ/ ЗП

- вариант 1 выбрали 1% ,принявших участие в опросе
- вариант 2 выбрали 3%, принявших участие в опросе
- вариант 3 выбрали 18%, принявших участие в опросе
- вариант 4 выбрали 41%, принявших участие в опросе
- вариант 5 выбрали 36%, принявших участие в опросе



2. Интересные программы обучения РОДИТЕЛИ/ЗП

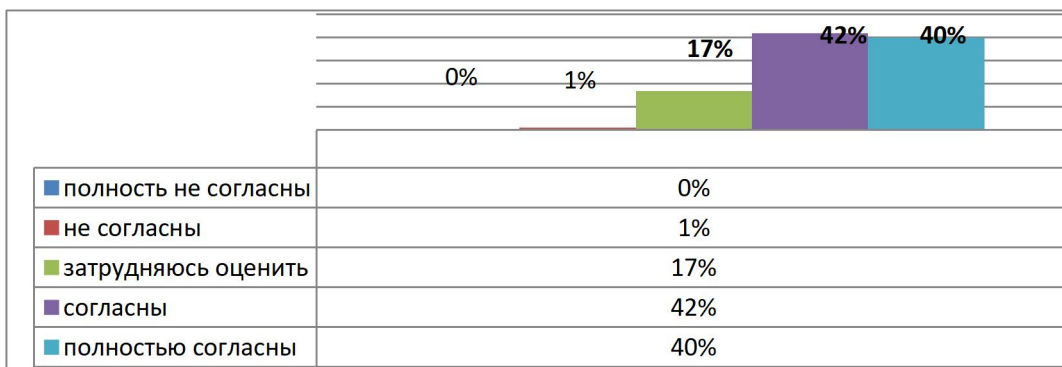
- вариант 1 выбрали 0% ,принявших участие в опросе
- вариант 2 выбрали 3%, принявших участие в опросе
- вариант 3 выбрали 17%, принявших участие в опросе
- вариант 4 выбрали 42%, принявших участие в опросе
- вариант 5 выбрали 38%, принявших участие в опросе



3 . Много образовательных программ, в которых можно проявить свои таланты и способности (конкурсы, НОУ, олимпиады, конференции и т.п.)

РОДИТЕЛИ/ЗП

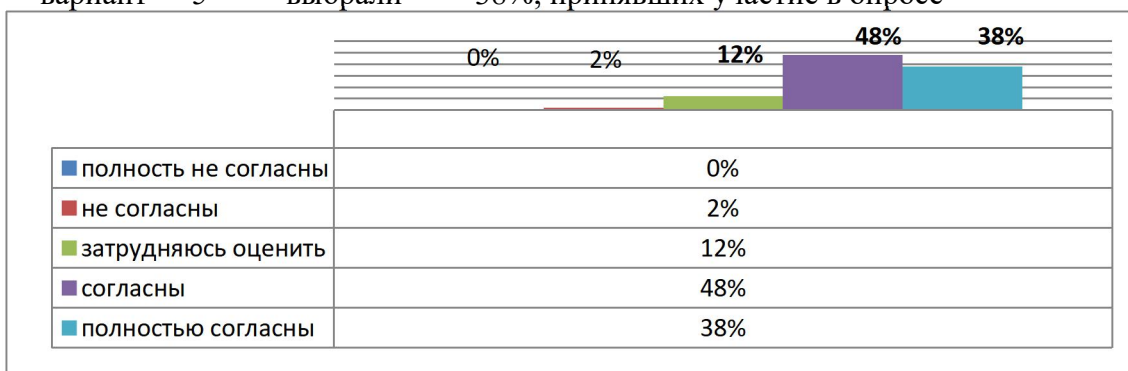
- вариант 1 выбрали 0% ,принявших участие в опросе
- вариант 2 выбрали 1%, принявших участие в опросе
- вариант 3 выбрали 17%, принявших участие в опросе
- вариант 4 выбрали 42%, принявших участие в опросе
- вариант 5 выбрали 40%, принявших участие в опросе



4. Разнообразные и доступные дополнительные занятия (кружки, секции, факультативы)

РОДИТЕЛИ/ЗП

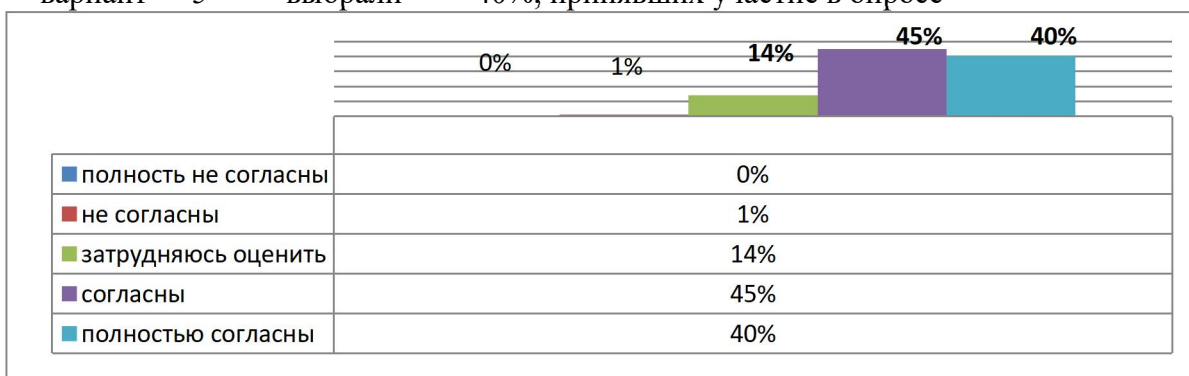
- вариант 1 выбрали 0% , принявших участие в опросе
- вариант 2 выбрали 2%, принявших участие в опросе
- вариант 3 выбрали 12%, принявших участие в опросе
- вариант 4 выбрали 48%, принявших участие в опросе
- вариант 5 выбрали 38%, принявших участие в опросе



5. Хорошо организован воспитательный процесс (много интересных мероприятий и конкурсов)

РОДИТЕЛИ/ЗП

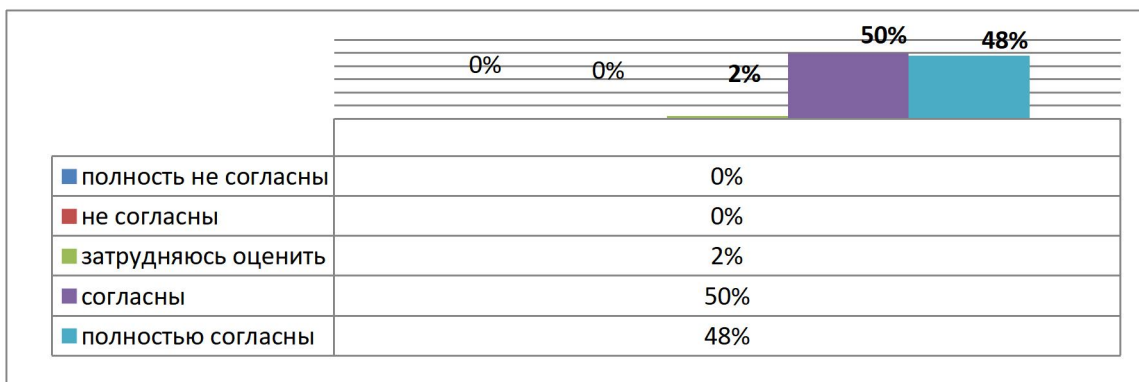
- вариант 1 выбрали 0% , принявших участие в опросе
- вариант 2 выбрали 1%, принявших участие в опросе
- вариант 3 выбрали 14%, принявших участие в опросе
- вариант 4 выбрали 45%, принявших участие в опросе
- вариант 5 выбрали 40%, принявших участие в опросе



6. Удобный режим обучения

РОДИТЕЛИ/ЗП

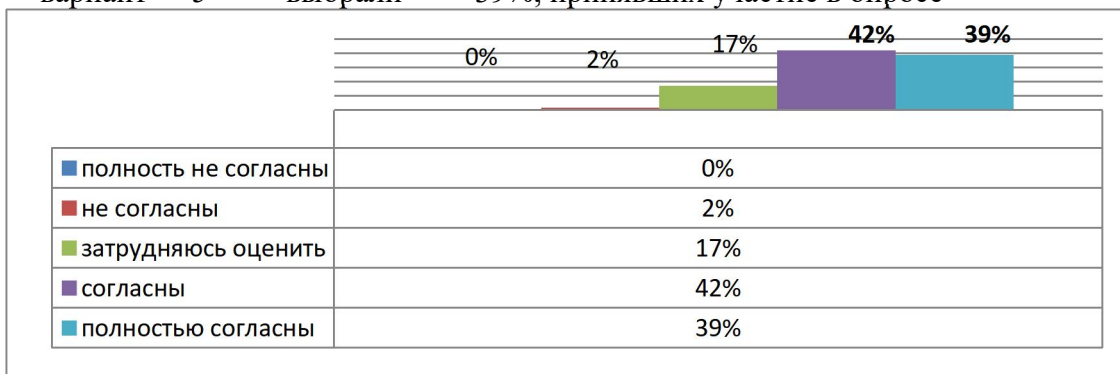
- вариант 1 выбрали 0% , принявших участие в опросе
- вариант 2 выбрали 0%, принявших участие в опросе
- вариант 3 выбрали 2%, принявших участие в опросе
- вариант 4 выбрали 50%, принявших участие в опросе
- вариант 5 выбрали 48%, принявших участие в опросе



7. Можно выбрать различные формы образования: индивидуальные, дистанционные, семейное образование и др.

РОДИТЕЛИ/ЗП

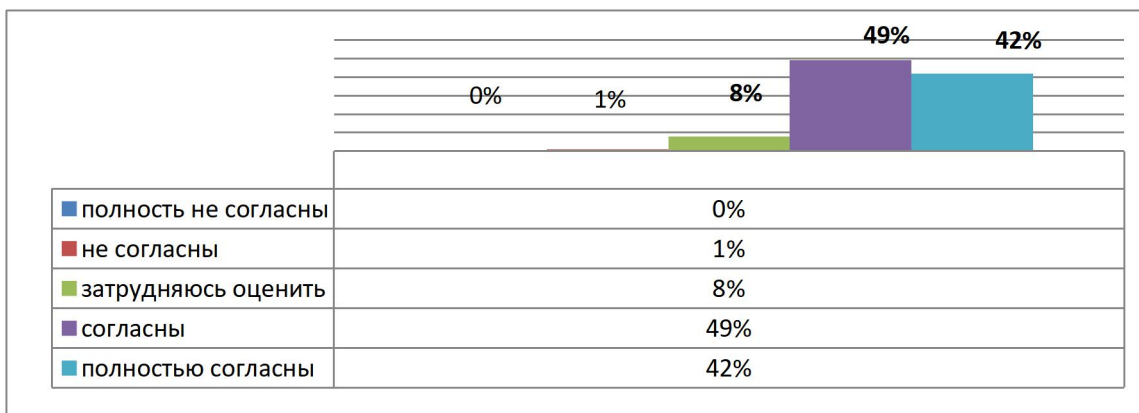
- вариант 1 выбрали 0%, принявших участие в опросе
- вариант 2 выбрали 2%, принявших участие в опросе
- вариант 3 выбрали 17%, принявших участие в опросе
- вариант 4 выбрали 42%, принявших участие в опросе
- вариант 5 выбрали 39%, принявших участие в опросе



8. Высокий уровень безопасности

РОДИТЕЛИ/ЗП

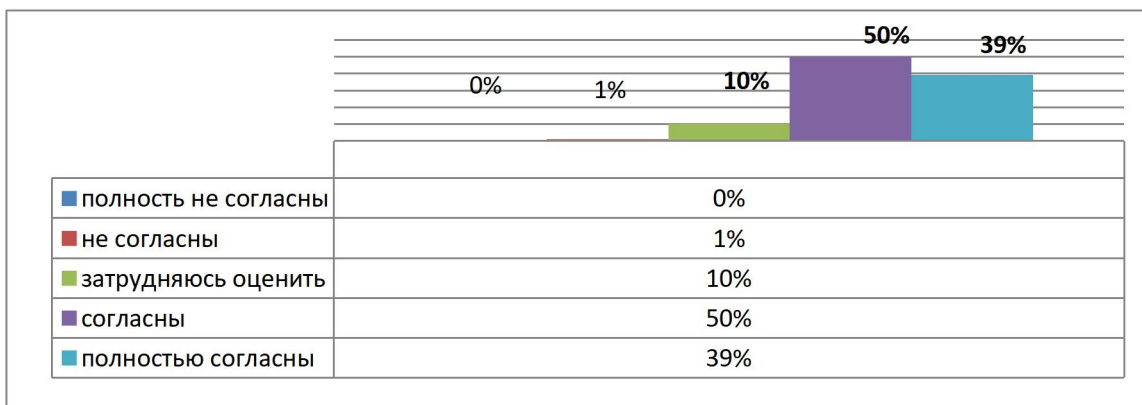
- вариант 1 выбрали 0%, принявших участие в опросе
- вариант 2 выбрали 1%, принявших участие в опросе
- вариант 3 выбрали 8%, принявших участие в опросе
- вариант 4 выбрали 49%, принявших участие в опросе
- вариант 5 выбрали 42%, принявших участие в опросе



9. Большое внимание уделяется вопросам сохранения и укрепления здоровья (много спортивных мероприятий, мероприятий по профилактике вредных привычек)

РОДИТЕЛИ/ЗП

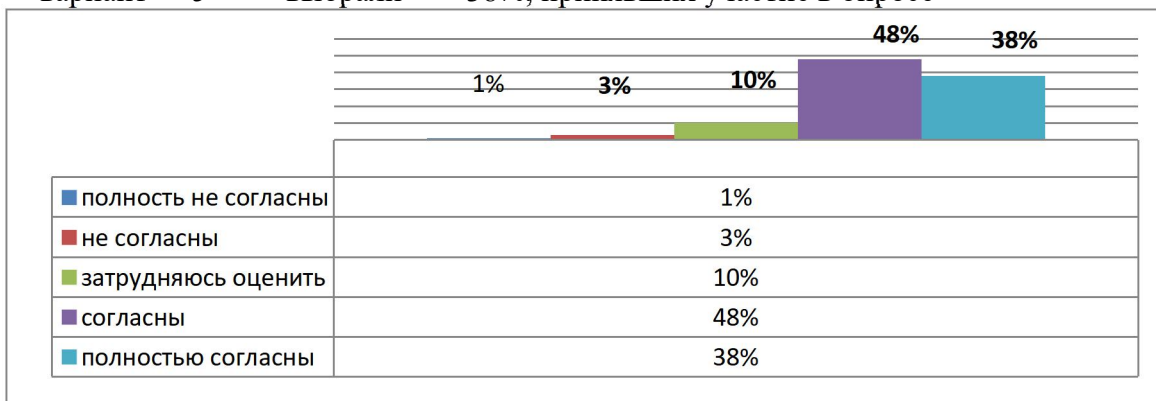
- вариант 1 выбрали 0%, принявших участие в опросе
- вариант 2 выбрали 1%, принявших участие в опросе
- вариант 3 выбрали 10%, принявших участие в опросе
- вариант 4 выбрали 50%, принявших участие в опросе
- вариант 5 выбрали 39%, принявших участие в опросе



10. Качественное медицинское обслуживание

РОДИТЕЛИ/ЗП

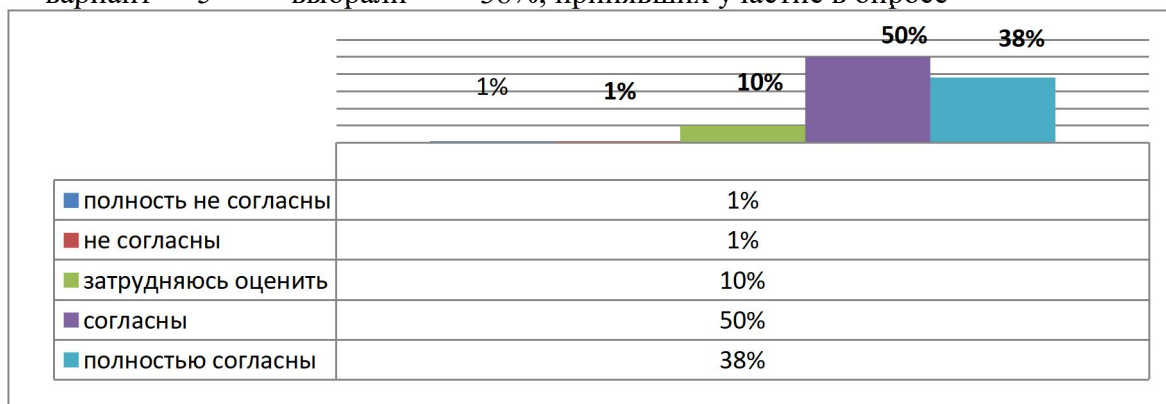
- вариант 1 выбрали 1% , принявших участие в опросе
- вариант 2 выбрали 3%, принявших участие в опросе
- вариант 3 выбрали 10%, принявших участие в опросе
- вариант 4 выбрали 48%, принявших участие в опросе
- вариант 5 выбрали 38%, принявших участие в опросе



11. Вкусно кормят горячими завтраками и обедами

РОДИТЕЛИ/ЗП

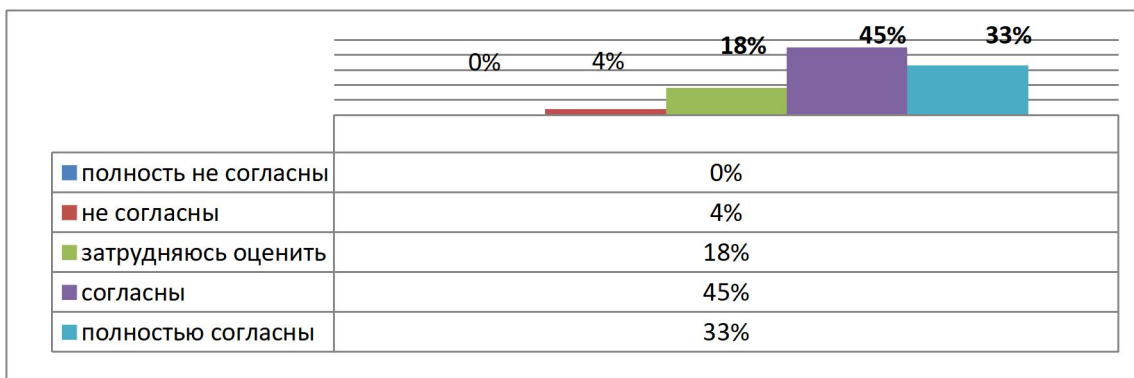
- вариант 1 выбрали 1% , принявших участие в опросе
- вариант 2 выбрали 1%, принявших участие в опросе
- вариант 3 выбрали 10%, принявших участие в опросе
- вариант 4 выбрали 50%, принявших участие в опросе
- вариант 5 выбрали 38%, принявших участие в опросе



12. Хороший социально-психологический климат (Вам в школе комфортно)

РОДИТЕЛИ/ЗП

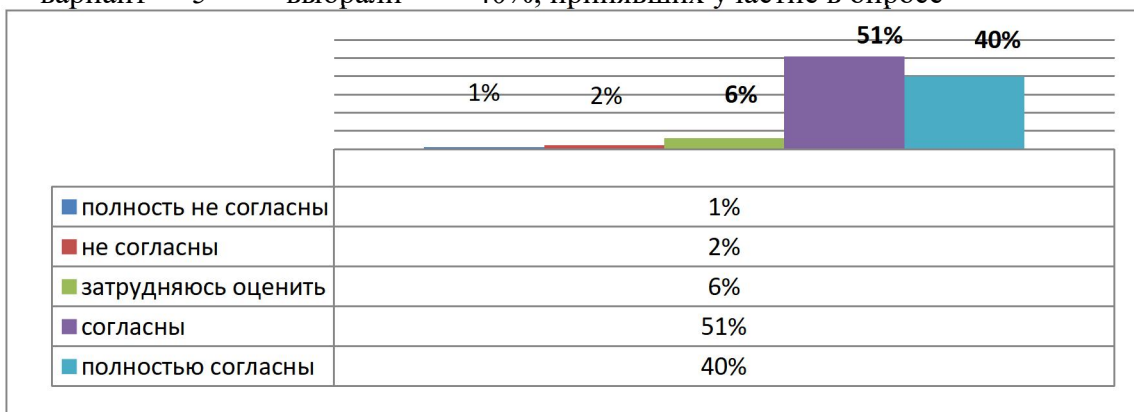
- вариант 1 выбрали 0% , принявших участие в опросе
- вариант 2 выбрали 4%, принявших участие в опросе
- вариант 3 выбрали 18%, принявших участие в опросе
- вариант 4 выбрали 45%, принявших участие в опросе
- вариант 5 выбрали 33%, принявших участие в опросе



13.Эффективная профилактика правонарушений среди подростков (ученики выполняют правила поведения, не нарушают законодательство)

РОДИТЕЛИ/ЗП

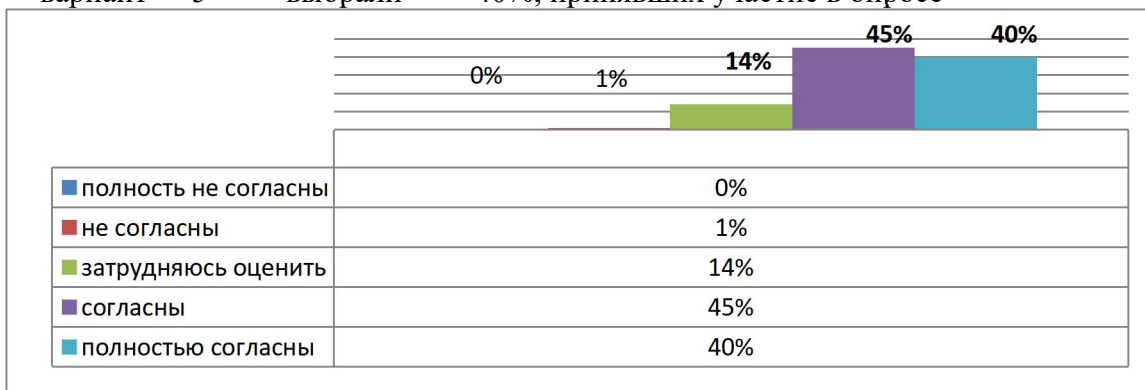
- вариант 1 выбрали 1% ,принявших участие в опросе
- вариант 2 выбрали 2%, принявших участие в опросе
- вариант 3 выбрали 6%, принявших участие в опросе
- вариант 4 выбрали 51%, принявших участие в опросе
- вариант 5 выбрали 40%, принявших участие в опросе



14.Квалифицированные директор и его заместители; грамотные и ответственные специалисты

РОДИТЕЛИ/ЗП

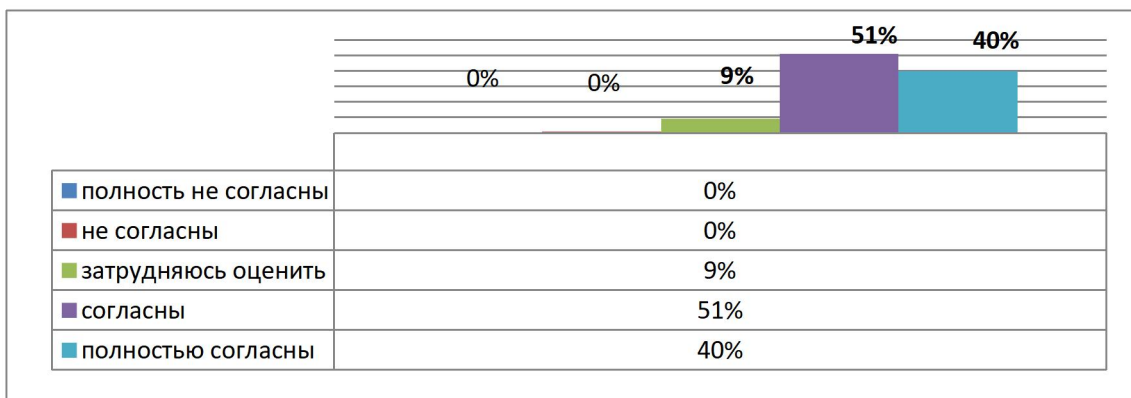
- вариант 1 выбрали 0% ,принявших участие в опросе
- вариант 2 выбрали 1%, принявших участие в опросе
- вариант 3 выбрали 14%, принявших участие в опросе
- вариант 4 выбрали 45%, принявших участие в опросе
- вариант 5 выбрали 40%, принявших участие в опросе



15.Высококвалифицированные учителя

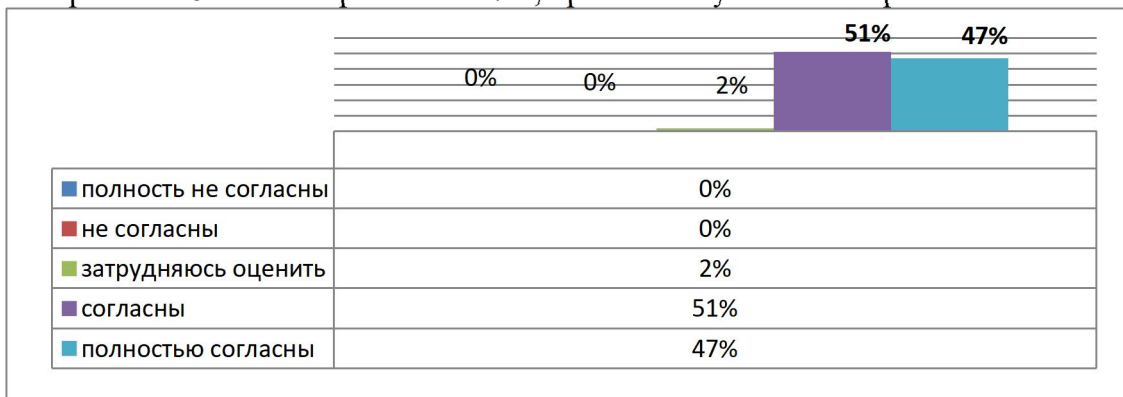
РОДИТЕЛИ/ЗП

- вариант 1 выбрали 0% ,принявших участие в опросе
- вариант 2 выбрали 0%, принявших участие в опросе
- вариант 3 выбрали 9%, принявших участие в опросе
- вариант 4 выбрали 51%, принявших участие в опросе
- вариант 5 выбрали 40%, принявших участие в опросе



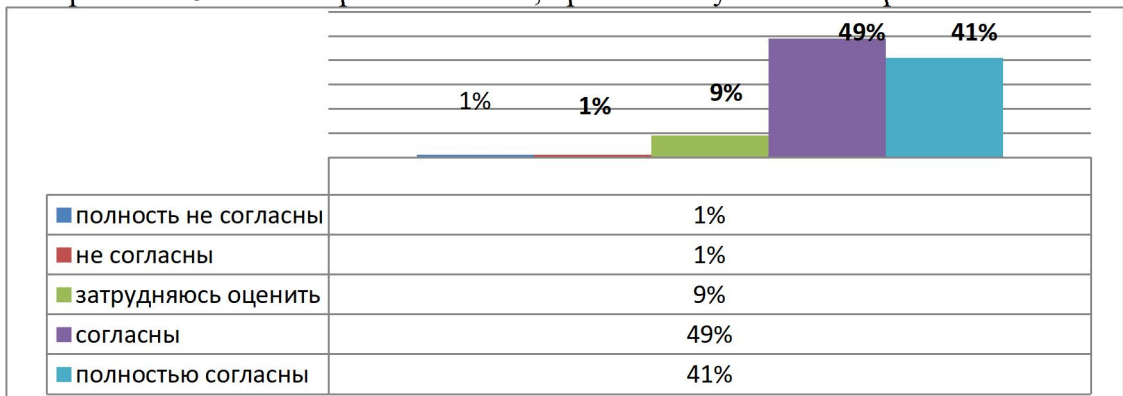
16. Современное материально-техническое оснащение РОДИТЕЛИ/ЗП

- вариант 1 выбрали 0% ,принявших участие в опросе
- вариант 2 выбрали 0%, принявших участие в опросе
- вариант 3 выбрали 2%, принявших участие в опросе
- вариант 4 выбрали 51%, принявших участие в опросе
- вариант 5 выбрали 47%, принявших участие в опросе



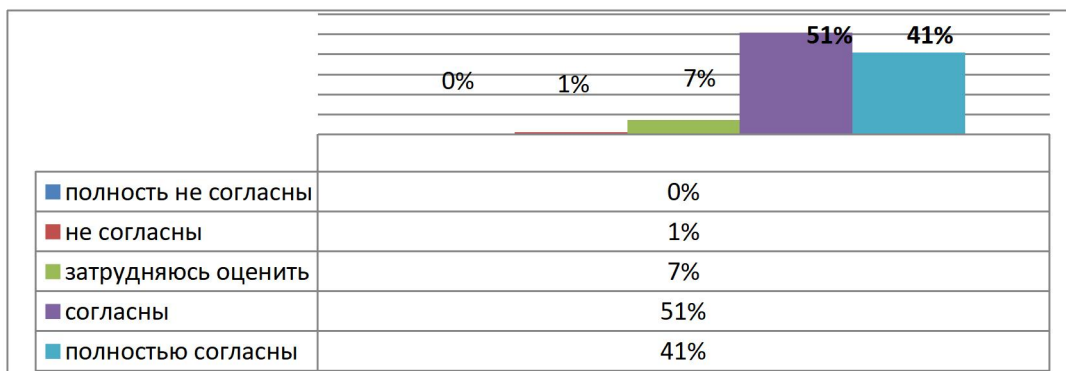
17. Активно работают органы ученического самоуправления (совет старшеклассников, ученический совет и др.) и к их мнению прислушиваются РОДИТЕЛИ/ЗП

- вариант 1 выбрали 0% ,принявших участие в опросе
- вариант 2 выбрали 1%, принявших участие в опросе
- вариант 3 выбрали 9%, принявших участие в опросе
- вариант 4 выбрали 49%, принявших участие в опросе
- вариант 5 выбрали 41%, принявших участие в опросе



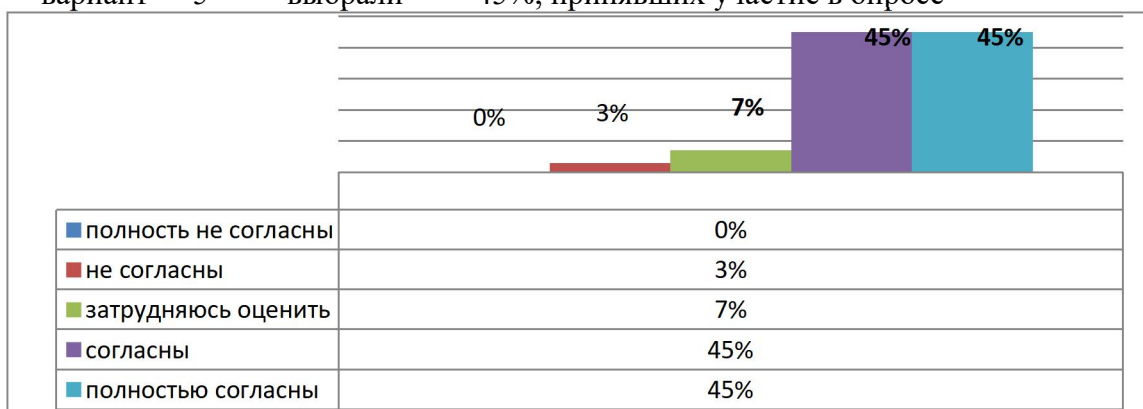
18. Легко найти нужную информацию о работе школы РОДИТЕЛИ

- вариант 1 выбрали 0% ,принявших участие в опросе
- вариант 2 выбрали 1%, принявших участие в опросе
- вариант 3 выбрали 7%, принявших участие в опросе
- вариант 4 выбрали 51%, принявших участие в опросе
- вариант 5 выбрали 41%, принявших участие в опросе



19. Школа, в которой учитесь, для Вас своя, родная
РОДИТЕЛИ/ЗП

- вариант 1 выбрали 0% ,принявших участие в опросе
- вариант 2 выбрали 3%, принявших участие в опросе
- вариант 3 выбрали 7%, принявших участие в опросе
- вариант 4 выбрали 45%, принявших участие в опросе
- вариант 5 выбрали 45%, принявших участие в опросе



По второму блоку утверждений: **Что стало результатом обучения в школе?**

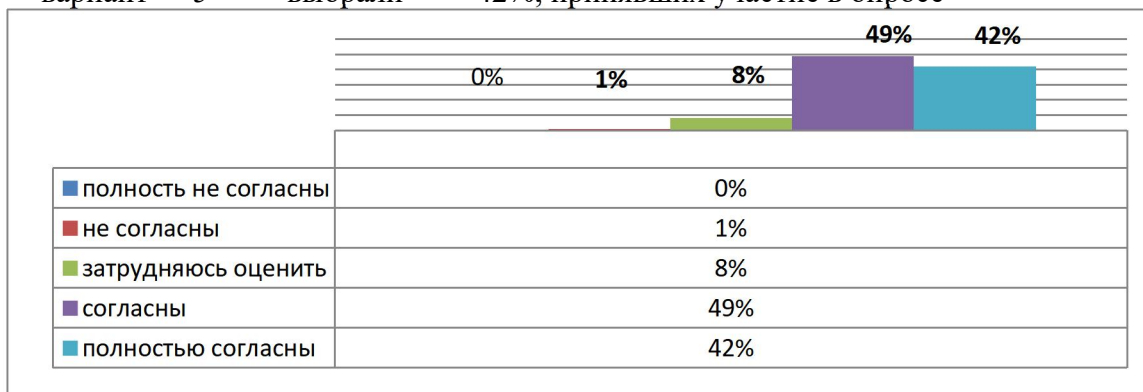
1-полностью не согласны; 2-не согласны; 3-затрудняюсь оценить; 4-согласны; 5-полностью согласны

были следующие ответы:

1. Удалось проявить и развить свой талант, способности

РОДИТЕЛИ/ЗП

- вариант 1 выбрали 0% ,принявших участие в опросе
- вариант 2 выбрали 1%, принявших участие в опросе
- вариант 3 выбрали 8%, принявших участие в опросе
- вариант 4 выбрали 49%, принявших участие в опросе
- вариант 5 выбрали 42%, принявших участие в опросе

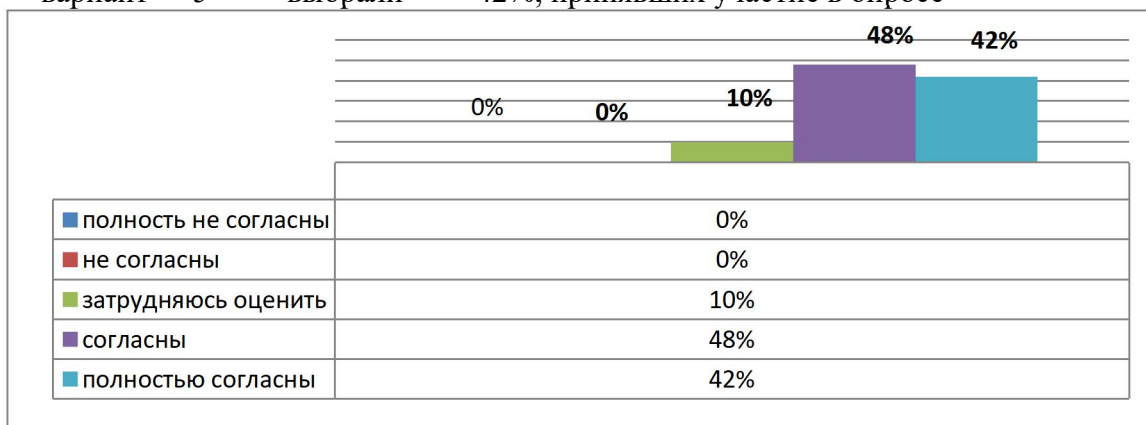


2. Приобрел хорошие знания в области естественно-научных дисциплин (математика, физика, химия, биология и др.)

РОДИТЕЛИ/ЗП

- вариант 1 выбрали 0% ,принявших участие в опросе
- вариант 2 выбрали 0%, принявших участие в опросе
- вариант 3 выбрали 10%, принявших участие в опросе

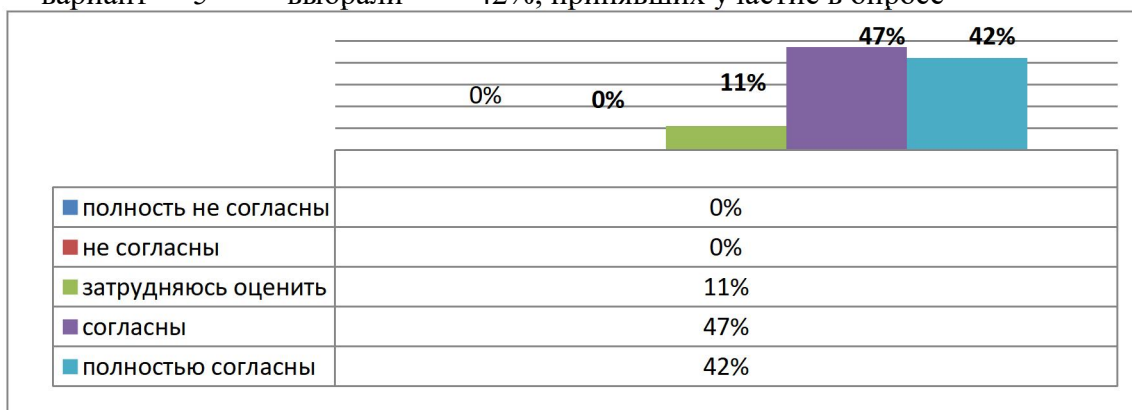
- вариант 4 выбрали 48%, принявших участие в опросе
- вариант 5 выбрали 42%, принявших участие в опросе



3. Получил качественное образование в гуманитарной сфере (истории, литературы, русского языка, иностранного языка, обществознания и др.)

РОДИТЕЛИ

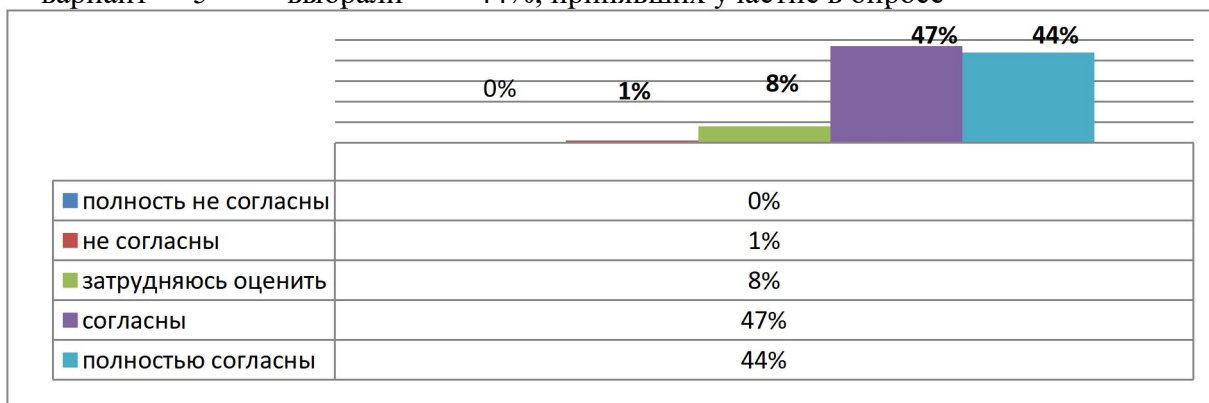
- вариант 1 выбрали 0%, принявших участие в опросе
- вариант 2 выбрали 0%, принявших участие в опросе
- вариант 3 выбрали 11%, принявших участие в опросе
- вариант 4 выбрали 47%, принявших участие в опросе
- вариант 5 выбрали 42%, принявших участие в опросе



4. Освоил много практических навыков, необходимых для жизни

РОДИТЕЛИ/ЗП

- вариант 1 выбрали 0%, принявших участие в опросе
- вариант 2 выбрали 1%, принявших участие в опросе
- вариант 3 выбрали 8%, принявших участие в опросе
- вариант 4 выбрали 47%, принявших участие в опросе
- вариант 5 выбрали 44%, принявших участие в опросе

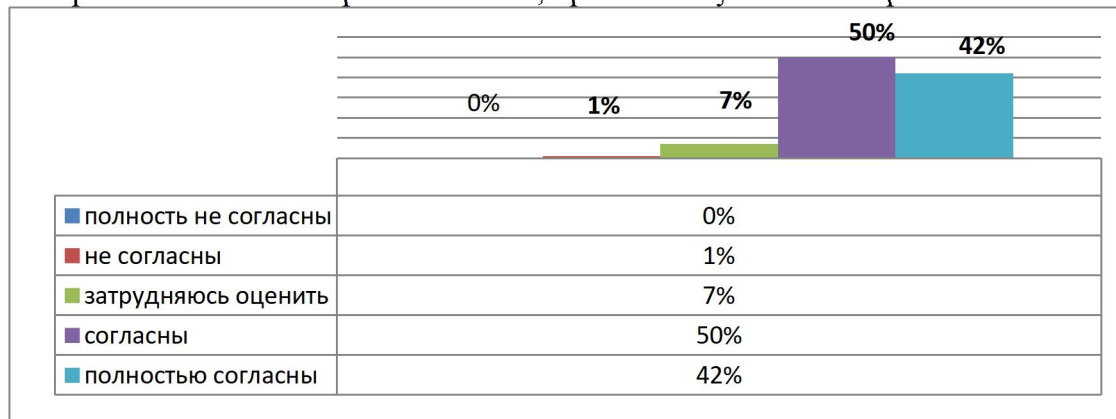


5. Укрепил своё здоровье, физически окреп

РОДИТЕЛИ/ЗП

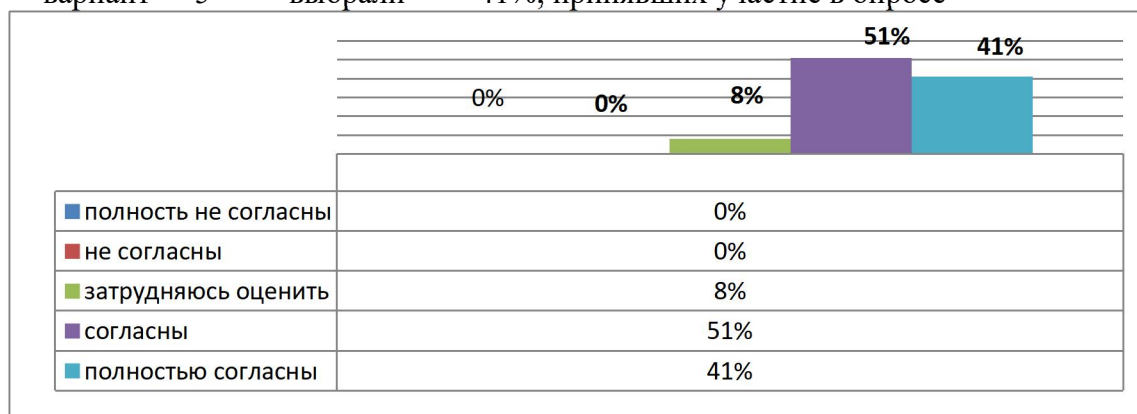
- вариант 1 выбрали 0%, принявших участие в опросе
- вариант 2 выбрали 1%, принявших участие в опросе
- вариант 3 выбрали 17%, принявших участие в опросе
- вариант 4 выбрали 50%, принявших участие в опросе

- вариант 5 выбрали 42%, принявших участие в опросе



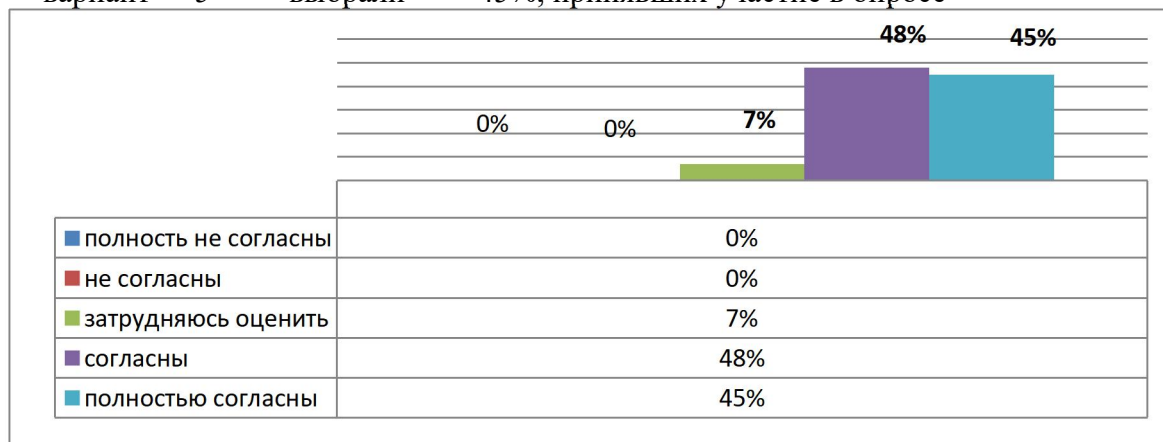
6. Сформировал эстетическое восприятие мира, хороший вкус
РОДИТЕЛИ/ЗП

- вариант 1 выбрали 0% ,принявших участие в опросе
- вариант 2 выбрали 0%, принявших участие в опросе
- вариант 3 выбрали 8%, принявших участие в опросе
- вариант 4 выбрали 51%, принявших участие в опросе
- вариант 5 выбрали 41%, принявших участие в опросе



7. Стал настоящим гражданином своей страны, патриотом
РОДИТЕЛИ/ЗП

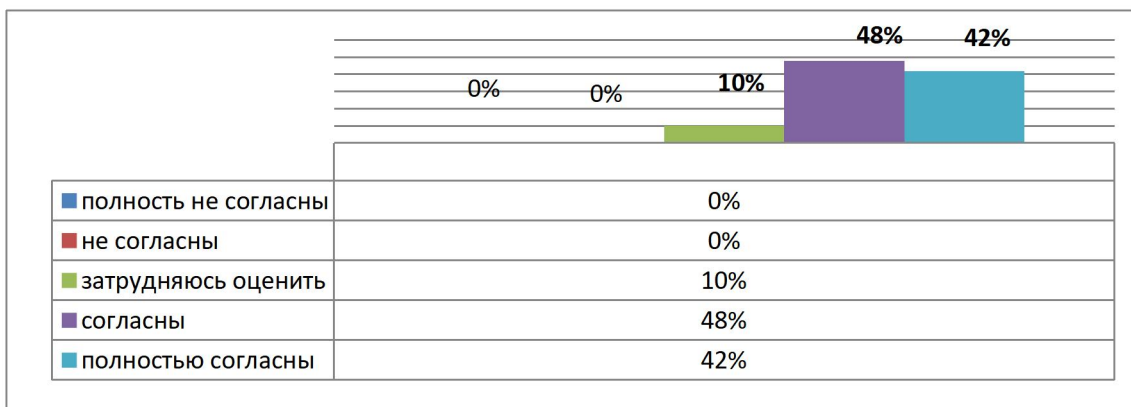
- вариант 1 выбрали 0% ,принявших участие в опросе
- вариант 2 выбрали 0%, принявших участие в опросе
- вариант 3 выбрали 7%, принявших участие в опросе
- вариант 4 выбрали 48%, принявших участие в опросе
- вариант 5 выбрали 45%, принявших участие в опросе



8. Сориентировался в мире профессий, освоил значимые для профессиональной деятельности навыки

РОДИТЕЛИ/ЗП

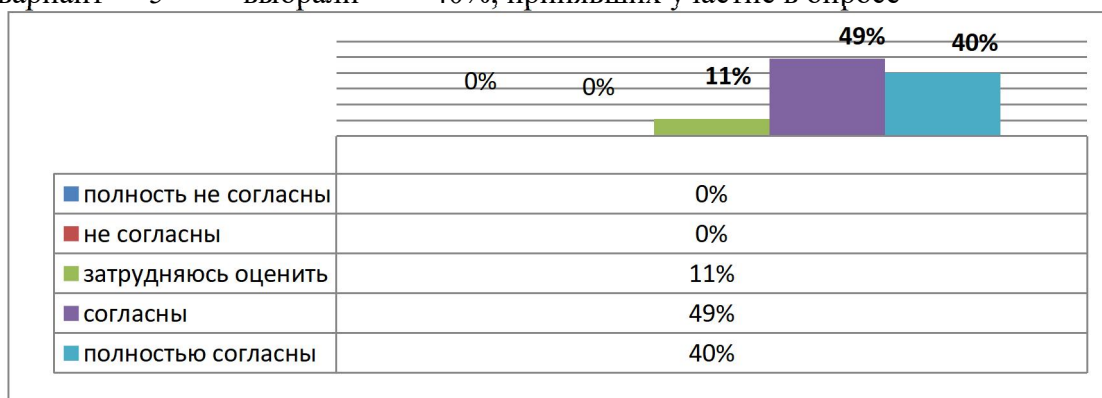
- вариант 1 выбрали 0% , принявших участие в опросе
- вариант 2 выбрали 0%, принявших участие в опросе
- вариант 3 выбрали 10%, принявших участие в опросе
- вариант 4 выбрали 48%, принявших участие в опросе
- вариант 5 выбрали 42%, принявших участие в опросе



9. Стал более воспитанным, приобрёл друзей

РОДИТЕЛИ/ЗП

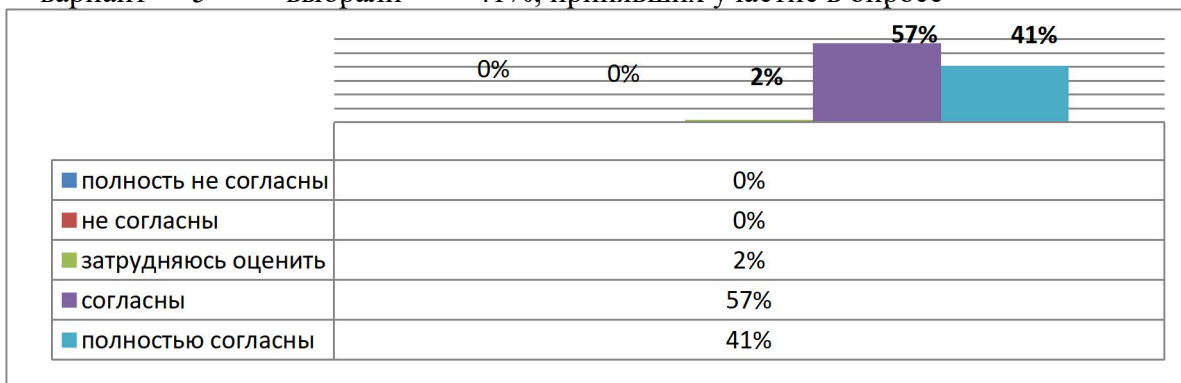
- вариант 1 выбрали 0% ,принявших участие в опросе
- вариант 2 выбрали 0%, принявших участие в опросе
- вариант 3 выбрали 11%, принявших участие в опросе
- вариант 4 выбрали 49%, принявших участие в опросе
- вариант 5 выбрали 40%, принявших участие в опросе



10. Посоветуете ли Вы нашу школу в качестве образовательной организации своим близким и знакомым

РОДИТЕЛИ/ЗП

- вариант 1 выбрали 0% ,принявших участие в опросе
- вариант 2 выбрали 0%, принявших участие в опросе
- вариант 3 выбрали 2%, принявших участие в опросе
- вариант 4 выбрали 57%, принявших участие в опросе
- вариант 5 выбрали 41%, принявших участие в опросе



Вывод: Родители/законные представители удовлетворены работой образовательной организации.

По первому блоку утверждений на тему «**Насколько Ваша школа соответствует следующим требованиям**» ответили «согласны» и «полностью согласны» на 14 из 19 утверждений от 85% до 100% опрошенных, на 5 утверждений от 70% до 85% опрошенных. По второму блоку утверждений на тему «**Что стало результатом обучения в школе**» на 10 утверждений из 10 от 85% до 100% опрошенных ответили «согласны» и «полностью согласны», на вопрос «**Посоветуете ли Вы нашу школу в качестве образовательной организации своим близким и знакомым**» ответили «согласны» и «полностью согласны» 98% опрошенных.

Протокол анкетирования родителей/законных представителей.

Дата проведения опроса: с 06 по 19 февраля 2023 года

Цель анкетирования: получить от родителей/ЗП информацию, необходимую для проектирования учебного плана образовательной организации на учебный год, для организации образовательных отношений

I. В опросе приняли участие 48 родителей/законных представителей, обучающихся 1 класса, что составляет 89% от общего числа.

По первому вопросу **Учебная неделя** родители /законные представители выбрали:

а) пятидневная б) шестидневная

- вариант а выбрали 100%, принявших участие в опросе
- вариант б выбрали 0%, принявших участие в опросе

По второму вопросу **Время начала занятий** родители /законные представители выбрали:

а) 8.00 б) 8.30

- вариант а выбрали 6%, принявших участие в опросе
- вариант б выбрали 94%, принявших участие в опросе

По третьему вопросу **Потребность в группе продленного дня** родители /законные представители выбрали:

а) да б) нет

- вариант а выбрали 6%, принявших участие в опросе
- вариант б выбрали 94%, принявших участие в опросе

По четвертому вопросу **Потребность в организованном отдыхе во время межсезонных каникул** родители /законные представители выбрали:

а) осенние б) зимние в) весенние г) летние

- вариант а выбрали 31%, принявших участие в опросе
- вариант б выбрали 31%, принявших участие в опросе
- вариант в выбрали 35%, принявших участие в опросе
- вариант г выбрали 44%, принявших участие в опросе

По пятому вопросу **Режим питания** родители /законные представители выбрали:

а) только завтрак б) только обед в) завтрак/обед г) иное

- вариант а выбрали 15%, принявших участие в опросе
- вариант б выбрали 0%, принявших участие в опросе
- вариант в выбрали 85%, принявших участие в опросе
- вариант г выбрали 0%, принявших участие в опросе

По шестому вопросу **Центр дополнительного образования «Точка роста»** родители /законные представители выбрали:

Дополнительное образование естественнонаучной направленности: Окружающий мир	29%
Дополнительное образование технологической направленности: - математика, технология	52%

По седьмому вопросу **Платные услуги** родители /законные представители выбрали:

- Кружок «Веселый английский»	31%
- спецкурс «За страницами учебника математики» (изучение математики сверх часов и сверх программы, предусмотренными ФГОС НОО)	30%
- спецкурс «Основы смыслового чтения» (изучение основ смыслового чтения сверх часов и сверх программы, предусмотренными ФГОС НОО)	17%

- дополнительные индивидуальные занятия и занятия в малых группах по программам тьюторского сопровождения индивидуального образовательного маршрута обучающегося(сверх часов и сверх программы, предусмотренными ФГОС НОО)	0%
- дополнительные групповые занятия по программам дополнительного образования (укажите направления)	0%
- логопедические индивидуальные занятия, занятия в малых группах и групповые	12,5%
- индивидуальные занятия, занятия в малых группах и групповые с педагогом-психологом (сверх часов и сверх программы, предусмотренными ФГОС НОО)	2%
- услуга присмотра и ухода (с 07.30 до 08.15)	0%

II. В опросе приняли участие 156 родителей/законных представителей, обучающихся **2-4 классов**, что составляет **95%** от общего числа.

По первому вопросу **Учебная неделя** родители /законные представители выбрали:

а) пятидневная б) шестидневная

- вариант а выбрали 98%, принявших участие в опросе
- вариант б выбрали 2%, принявших участие в опросе

По второму вопросу **Время начала занятий** родители /законные представители выбрали:

а)8.00 б)8.30

- вариант а выбрали 37% , принявших участие в опросе
- вариант б выбрали 63%, принявших участие в опросе

По третьему вопросу **Потребности в организованном отдыхе во время межсезонных каникул** родители /законные представители выбрали:

а)осенние б) зимние в)весенние г) летние

- вариант а выбрали 21% , принявших участие в опросе
- вариант б выбрали 47%, принявших участие в опросе
- вариант в выбрали 26%, принявших участие в опросе
- вариант г выбрали 100%, принявших участие в опросе

По четвертому вопросу **Режим питания** родители /законные представители выбрали:

а) только завтрак б) только обед в) завтрак/обед г) иное (буфет, приносить еду с собой)

- вариант а выбрали 13%, принявших участие в опросе
- вариант б выбрали 38%, принявших участие в опросе
- вариант в выбрали 74%, принявших участие в опросе
- вариант г выбрали 1%, принявших участие в опросе

По пятому вопросу **Центр дополнительного образования «Точка роста»** родители /законные представители выбрали:

Дополнительное образование естественнонаучной направленности: - окружающий мир (вхождение в экспериментальную и проектную деятельность)	17%
Дополнительное образование технологической направленности: - ИКТ -математика - технология	68%

По шестому вопросу **Платные услуги** родители /законные представители выбрали:

- Кружок «Веселый английский»	32%
- спецкурс «За страницами учебника математики» (изучение математики сверх часов и сверх программы, предусмотренными ФГОС НОО)	57%
- спецкурс «Основы смыслового чтения» (изучение основ смыслового чтения сверх часов и сверх программы, предусмотренными ФГОС НОО)	16%
- дополнительные индивидуальные занятия и занятия в малых группах	1%

по программам тьюторского сопровождения индивидуального образовательного маршрута обучающегося (сверх часов и сверх программы, предусмотренными ФГОС НОО)	
- дополнительные групповые занятия по программам дополнительного образования (укажите направление)	<i>Информатика</i> 39%
- логопедические индивидуальные занятия, занятия в малых группах и групповые	3%
- индивидуальные занятия, занятия в малых группах и групповые с педагогом-психологом (сверх часов и сверх программы, предусмотренными ФГОС НОО)	6%

III. В опросе приняли участие 110 родителей/законных представителей, обучающихся **5-6 классов**, что составляет 96,5% от общего числа.

По первому вопросу **Углубленное изучение отдельных предметов** родители /законные представители выбрали:

а) математика б) биология

- вариант а выбрали 64%, принявших участие в опросе
- вариант б выбрали 29%, принявших участие в опросе

По второму вопросу **Время начала занятий** родители /законные представители выбрали:

а)8.00 б)8.30

- вариант а выбрали 8%, принявших участие в опросе
- вариант б выбрали 92%, принявших участие в опросе

По третьему вопросу **Потребности в организованном отдыхе во время межсезонных каникул** родители /законные представители выбрали:

а)осенние б) зимние в)весенние г) летние

- вариант а выбрали 34%, принявших участие в опросе
- вариант б выбрали 41%, принявших участие в опросе
- вариант в выбрали 39%, принявших участие в опросе
- вариант г выбрали 84%, принявших участие в опросе

По четвертому вопросу **Режим питания**

а) только завтрак б) только обед в)завтрак/обед г) иное (буфет, приносить еду с собой)

- вариант а выбрали 10%, принявших участие в опросе
- вариант б выбрали 15%, принявших участие в опросе
- вариант в выбрали 72%, принявших участие в опросе
- вариант г выбрали 3%, принявших участие в опросе

По пятому вопросу **Спецкурсы (ИГЗ) (за счет вариативной части учебного плана)** родители /законные представители выбрали:

Финансовая грамотность	82%
Учим математику с увлечением	87%
Обществознание, биология	76%
Иное: (укажите что) информатика	43%

По шестому вопросу **Центр дополнительного образования «Точка роста»** родители /законные представители выбрали:

Дополнительное образование естественнонаучной направленности: - биология - физика - экология	77%
Дополнительное образование технологической направленности: - ИКТ -математика - технология	89%

По седьмому вопросу **Платные услуги** родители /законные представители выбрали:

- спецкурс «Основы смыслового чтения» (изучение основ смыслового чтения сверх часов и сверх программы, предусмотренными ФГОС ООО)	11%
- спецкурс «Основы программирования» (изучение основ программирования сверх часов и сверх программы, предусмотренными ФГОС ООО)	40%
- спецкурс «Английский язык» (изучение иностранного языка сверх часов и сверх программы, предусмотренными ФГОС ООО)	42%
- дополнительные индивидуальные занятия и занятия в малых группах по программам тьюторского сопровождения индивидуального образовательного маршрута обучающегося » (сверх часов и сверх программы, предусмотренными ФГОС ООО)	0%
- индивидуальные занятия, занятия в малых группах и групповые с педагогом-психологом (сверх часов и сверх программы, предусмотренными ФГОС НОО)	3%

IV. В опросе приняли участие 145 родителей/законных представителей, обучающихся **7-9 классов**, что составляет **98%** от общего числа.

По первому вопросу **Углубленное изучение отдельных предметов** родители /законные представители выбрали:

а) математика б) биология

- вариант а выбрали 61% , принявших участие в опросе
- вариант б выбрали 39%, принявших участие в опросе

По второму вопросу **Время начала занятий** родители /законные представители выбрали:

а)8.00 б)8.30

- вариант а выбрали 16% , принявших участие в опросе
- вариант б выбрали 84%, принявших участие в опросе

По третьему вопросу **Потребности в организованном отдыхе во время межсезонных каникул** родители /законные представители выбрали:

а) осенние б) зимние в)весенние г) летние

- вариант а выбрали 25%, принявших участие в опросе
- вариант б выбрали 29%, принявших участие в опросе
- вариант в выбрали 16%, принявших участие в опросе
- вариант г выбрали 48%, принявших участие в опросе

По четвертому вопросу **Режим питания** родители /законные представители выбрали:

а) только завтрак б) только обед в)завтрак/обед г) иное (буфет, приносить еду с собой)

- вариант а выбрали 8%, принявших участие в опросе
- вариант б выбрали 41%, принявших участие в опросе
- вариант в выбрали 49 %, принявших участие в опросе
- вариант г выбрали 2%, принявших участие в опросе

По пятому вопросу **Спецкурсы (ИГЗ) (за счет вариативной части учебного плана)** родители /законные представители выбрали:

Русский язык и литература	89%
Математика	94%
Финансовая грамотность	48%
Биология	26%
Иное: (укажите что)	Обществознание 10 География 3 Информатика 16

По шестому вопросу **Центр дополнительного образования «Точка роста»** родители /законные представители выбрали:

Дополнительное образование естественнонаучной направленности: - биология - физика - химия	59%
Дополнительное образование технологической направленности: - ИКТ -математика - технология	77%

По седьмому вопросу **Платные услуги** родители /законные представители выбрали:

- спецкурс «Основы смыслового чтения» (изучение основ смыслового чтения сверх часов и сверх программы, предусмотренными ФГОС ООО)	7%
спецкурс «Основы программирования» (изучение основ программирования сверх часов и сверх программы, предусмотренными ФГОС ООО)	31%
- спецкурс «Английский язык» (изучение иностранного языка сверх часов и сверх программы, предусмотренными ФГОС ООО)	26%
- дополнительные индивидуальные занятия и занятия в малых группах по программам тьюторского сопровождения индивидуального образовательного маршрута обучающегося » (сверх часов и сверх программы, предусмотренными ФГОС ООО)	0%
- <u>индивидуальные занятия, занятия в малых группах и групповые с педагогом-психологом</u> (сверх часов и сверх программы, предусмотренными ФГОС НОО)	2%

V. В опросе приняли участие 20 родителей/законных представителей, обучающихся **10-11 классов**, что составляет 100% от общего числа.

По первому вопросу **Учебная неделя** родители /законные представители выбрали:

а) пятидневная б) шестидневная

- вариант а выбрали 100%, принявших участие в опросе
- вариант б выбрали 0%, принявших участие в опросе

По второму вопросу **Время начала занятий**

а)8.00 б)8.30

- вариант а выбрали 0%, принявших участие в опросе
- вариант б выбрали 100%, принявших участие в опросе

По третьему вопросу **Потребности в организованном отдыхе во время межсезонных каникул** родители /законные представители выбрали:

а) осенние б) зимние в) весенние г) летние

- вариант а выбрали 20%, принявших участие в опросе
- вариант б выбрали 20%, принявших участие в опросе
- вариант в выбрали 20%, принявших участие в опросе
- вариант г выбрали 20%, принявших участие в опросе

По четвертому вопросу **Режим питания** родители /законные представители выбрали:

а) только завтрак б) только обед в)завтрак/обед г) иное (буфет, приносить еду с собой)

- вариант а выбрали 0%, принявших участие в опросе
- вариант б выбрали 35%, принявших участие в опросе
- вариант в выбрали 60%, принявших участие в опросе
- вариант г выбрали 5%, принявших участие в опросе

По пятому вопросу **Спецкурсы (ИГЗ) (за счет вариативной части учебного плана)** родители /законные представители выбрали:

Русский язык и литература	100%
---------------------------	------

Математика	100%
Учебно-исследовательское проектирование	75%
Иное: (укажите что)	

По шестому вопросу **Центр дополнительного образования «Точка роста»** родители /законные представители выбрали:

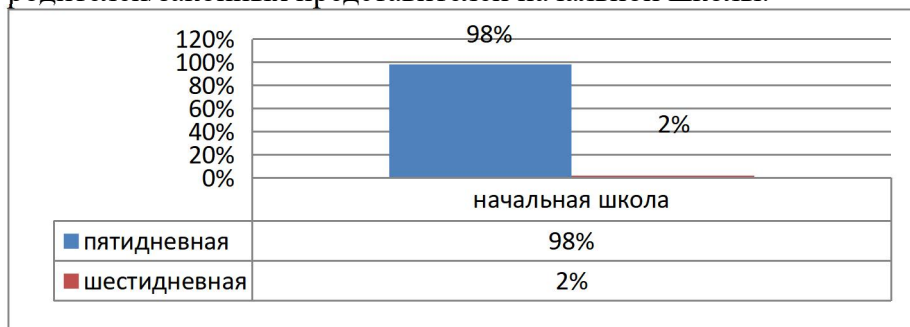
Дополнительное образование естественнонаучной направленности: - биология - физика - химия - экология	59%
Дополнительное образование технологической направленности: - ИКТ -математика - технология (роботостроение)	75%

По седьмому вопросу **Платные услуги** родители /законные представители выбрали:

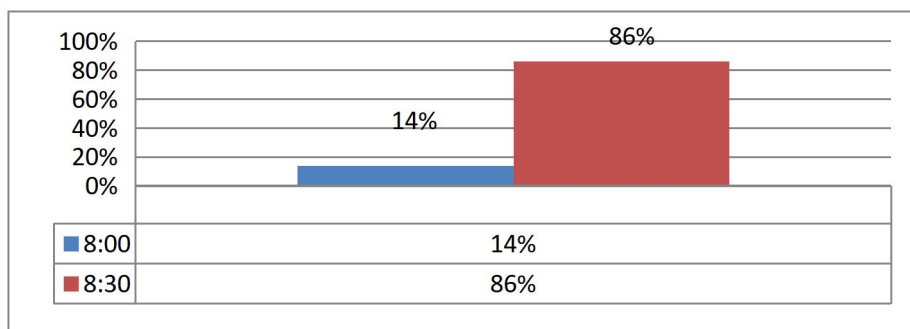
- спецкурс «Основы смыслового чтения» (изучение основ смыслового чтения сверх часов и сверх программы, предусмотренными ФГОС ООО)	0%
- спецкурс «Английский язык» (изучение иностранного языка сверх часов и сверх программы, предусмотренными ФГОС ООО)	35%
- дополнительные индивидуальные занятия и занятия в малых группах по программам тьюторского сопровождения индивидуального образовательного маршрута обучающегося » (сверх часов и сверх программы, предусмотренными ФГОС ООО)	0%
- <u>индивидуальные занятия, занятия в малых группах и групповые с педагогом-психологом</u> (сверх часов и сверх программы, предусмотренными ФГОС НОО)	0%

Выводы:

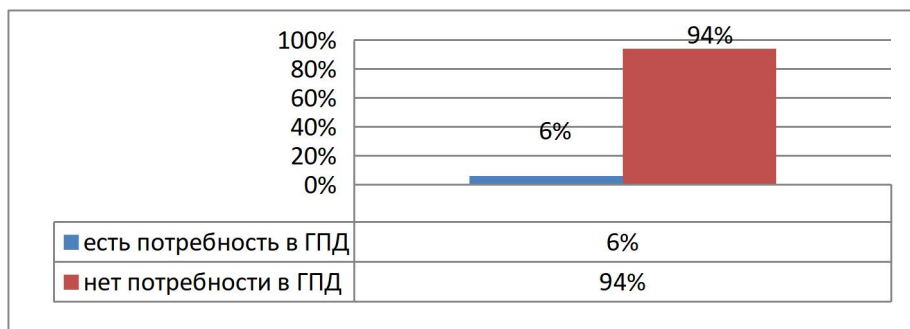
1.Из числа всех опрошенных пятидневную учебную неделю выбрали 98% родителей/законных представителей начальной школы.



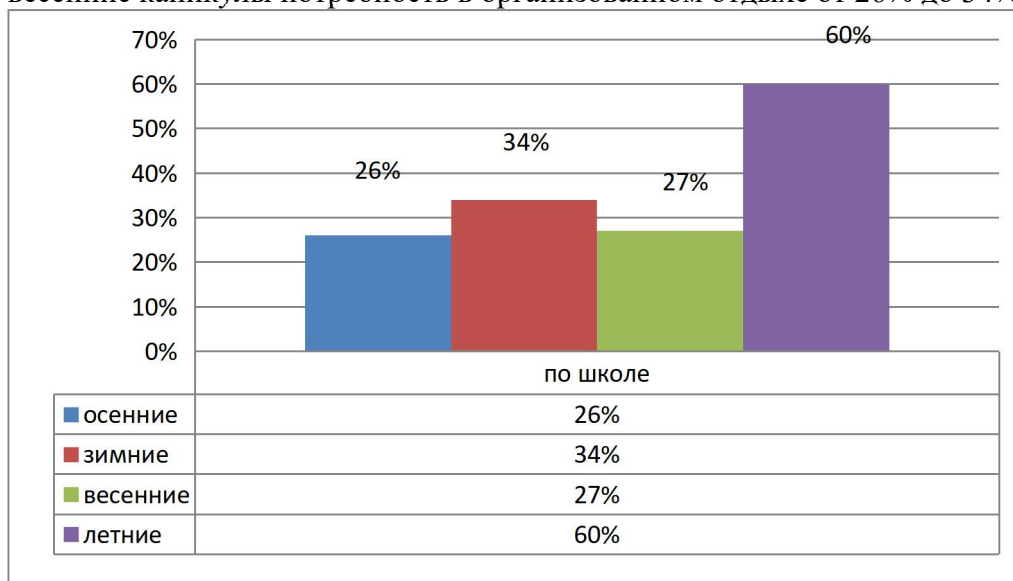
2.Время начала занятий с 8:00 выбрали 14% всех опрошенных, 8:30 - 86%.



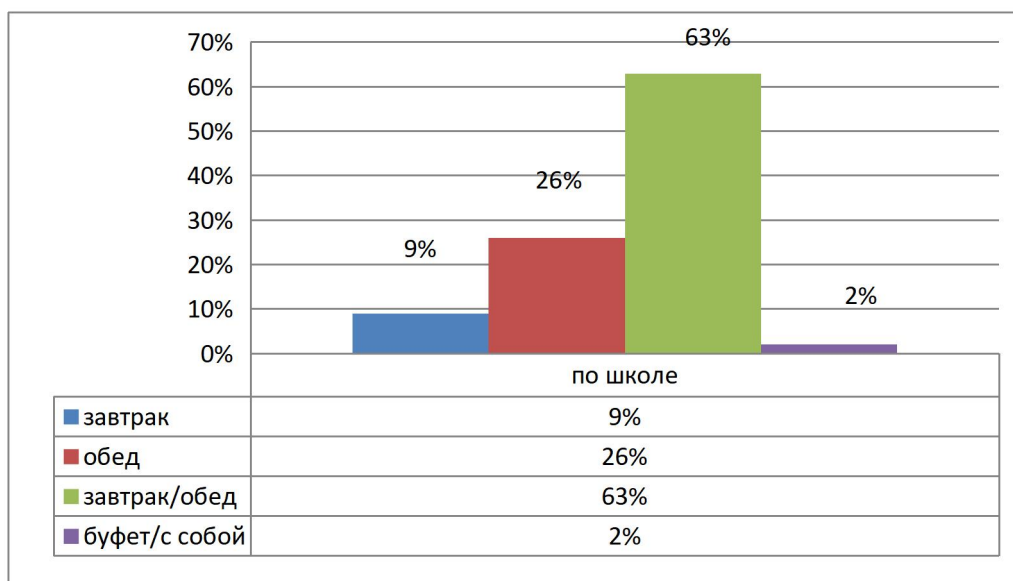
3.Есть потребность в ГПД у 6% опрошенных родителей/законных представителей первоклассников.



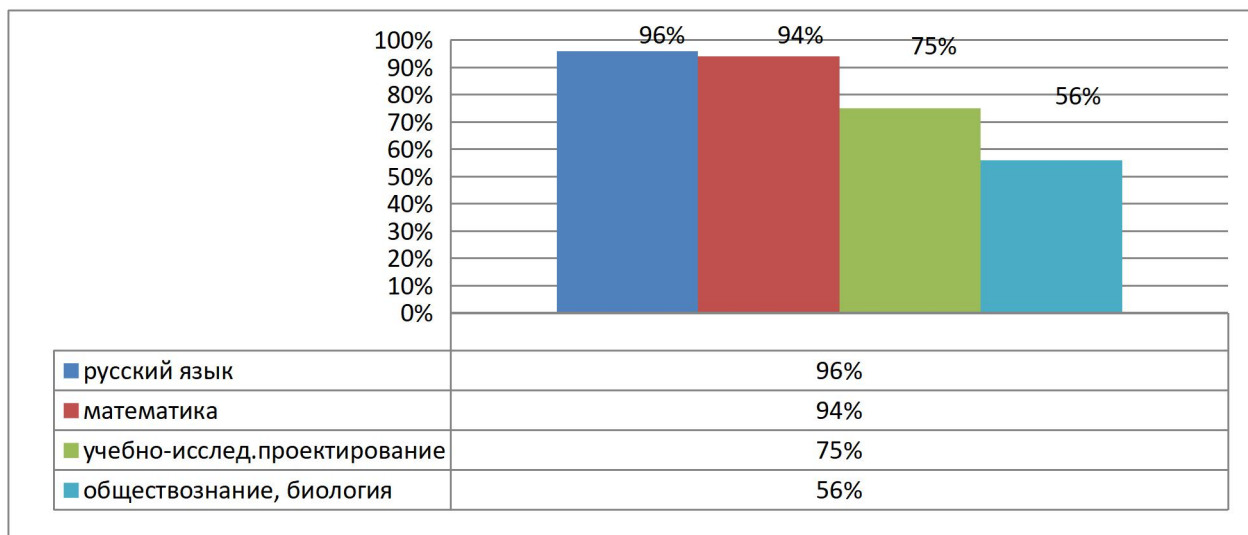
4.У 60% опрошенных родителей/законных представителей обучающихся школы есть потребность в организованном отдыхе во время летних каникул. В осенние, зимние и весенние каникулы потребность в организованном отдыхе от 26% до 34%.



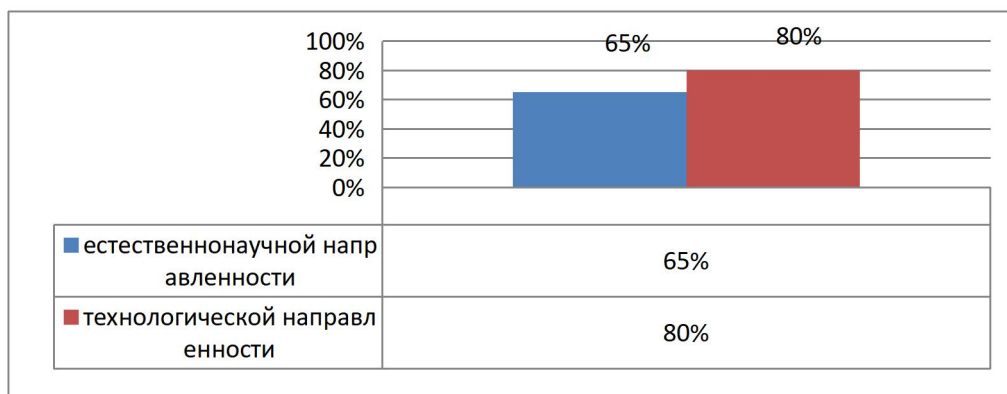
5. Режим питания в начальной школе выбирают: только завтрак 14%; завтрак/обед - 80% опрошенных. В средней школе: только завтрак-9%, завтрак/обед -60%. В старшей школе 4 % опрошенных выбирают завтрак, завтрак/обед -55%, 2% желают питаться в буфете.



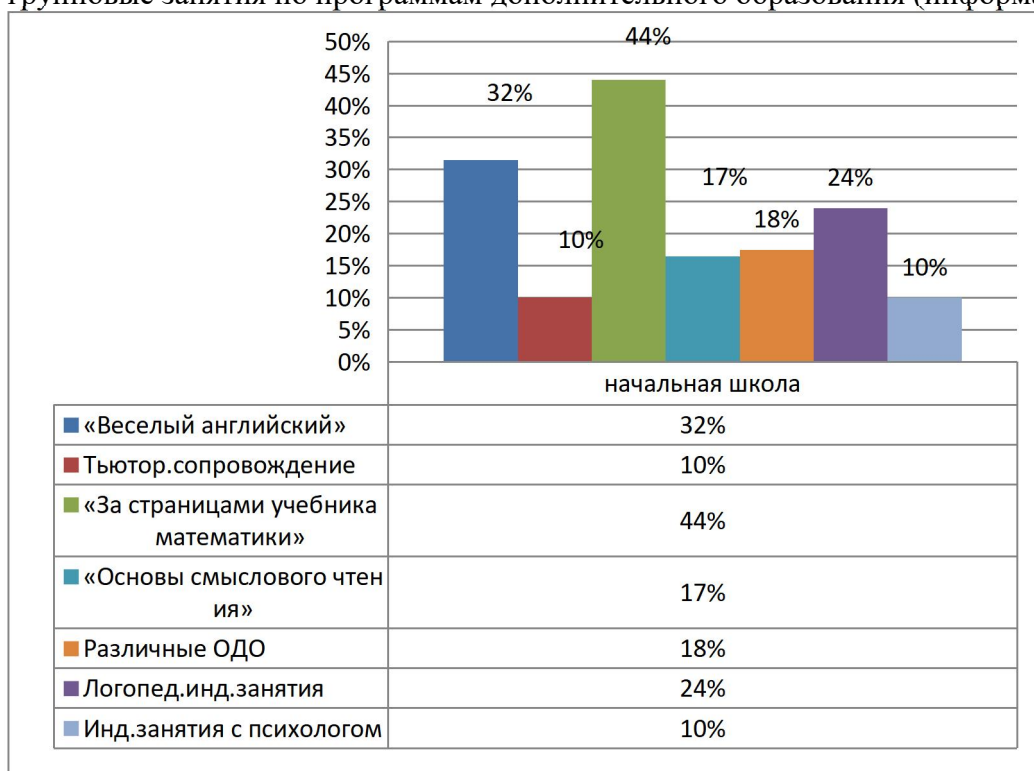
6. Спецкурсы (ИГЗ) по математике и русскому языку выбрали более 95% опрошенных, учебно-исследовательское проектирование выбрали 75%, биологию и обществознание - 56%, среди 5-6 классов 82% родителей/законных представителей обучающихся выбрали спецкурс (ИГЗ) по финансовой грамотности.



7. Отделения Центра дополнительного образования «Точка роста» родители /законные представители выбрали: естественнонаучной направленности (биология, физика, химия, экология) – 65% опрошенных; технологической направленности (ИКТ, математика, технология (роботостроение) – 80% опрошенных.



8. Среди платных услуг в начальной школе наибольшее предпочтение было отдано «За страницами учебника математики», кружку «Веселый английский» и дополнительные групповые занятия по программам дополнительного образования (информатика).



В средней и старшей школе – наибольшее предпочтение отдали спецкурсу «Английский язык» 34%, спецкурс «Основы программирования» для 5-6 классов выбрали 40%

