

**МУНИЦИПАЛЬНОЕ АВТОНОМНОЕ ОБЩЕОБРАЗОВАТЕЛЬНОЕ
УЧРЕЖДЕНИЕ
СРЕДНЯЯ ШКОЛА №8
(МАОУ СШ №8)**

606084, Нижегородская обл, Володарский р-н, с.п. Новосмолинский, ул. Танковая, д. 24
Тел./Факс: (83136) 7-63-20, Email: s8_vld@mail.52gov.ru, Веб-сайт: <http://www.shkola-48.ru>
ОКПО 57170845, ОГРН 1025201759351, ИНН 5214006030, КПП 521401001

Приложение 1

**Итоговый протокол
проведения мониторинга родителей/законных представителей
«Удовлетворенность работой образовательной организации»**

Дата проведения опроса: с 10.03.2025 по 21.03.2025 г

В опросе приняли участие 387 родителей/законных представителей, что составляет 84% от общего числа семей.

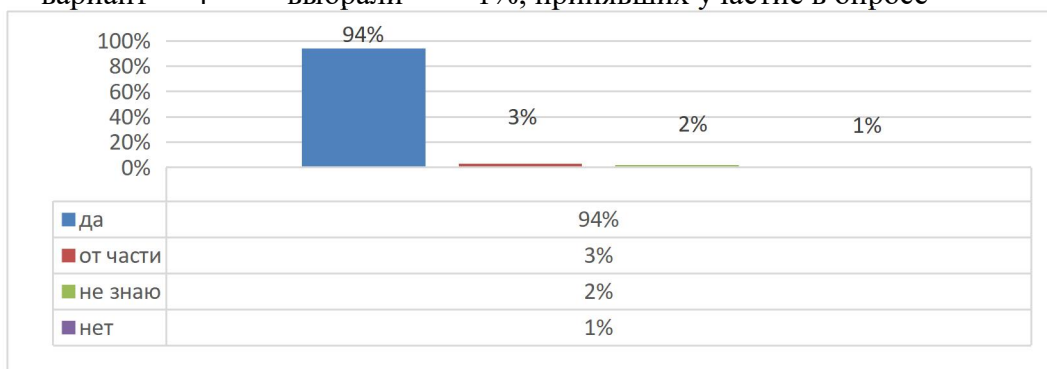
По первому блоку утверждений **Организация школьного быта**

1- да; 2 - от части; 3 - не знаю; 4 - нет

были следующие ответы:

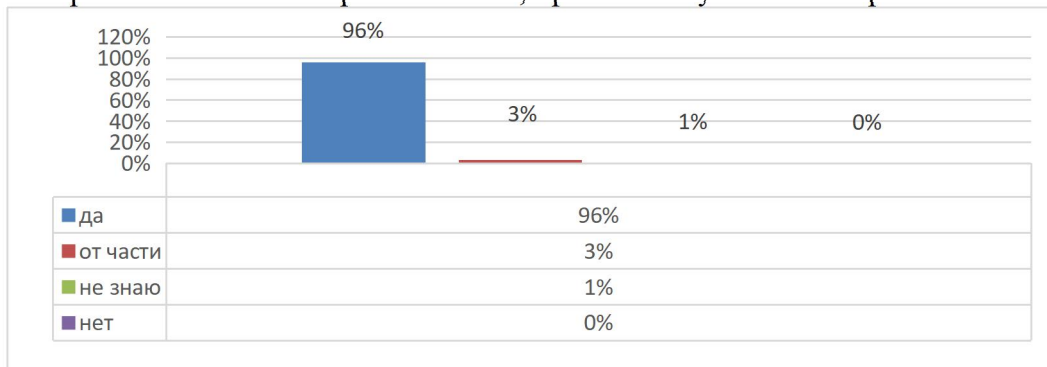
1. Санитарно-гигиеническим состоянием школьных помещений?

- вариант 1 выбрали 94% ,принявших участие в опросе
- вариант 2 выбрали 3%, принявших участие в опросе
- вариант 3 выбрали 2%, принявших участие в опросе
- вариант 4 выбрали 1%, принявших участие в опросе



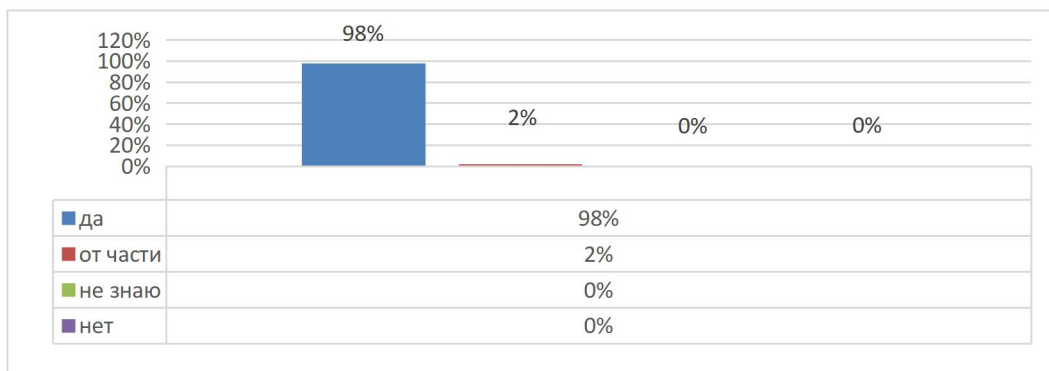
2. Материально-техническим оснащением?

- вариант 1 выбрали 96% ,принявших участие в опросе
- вариант 2 выбрали 3%, принявших участие в опросе
- вариант 3 выбрали 1%, принявших участие в опросе
- вариант 4 выбрали 0%, принявших участие в опросе



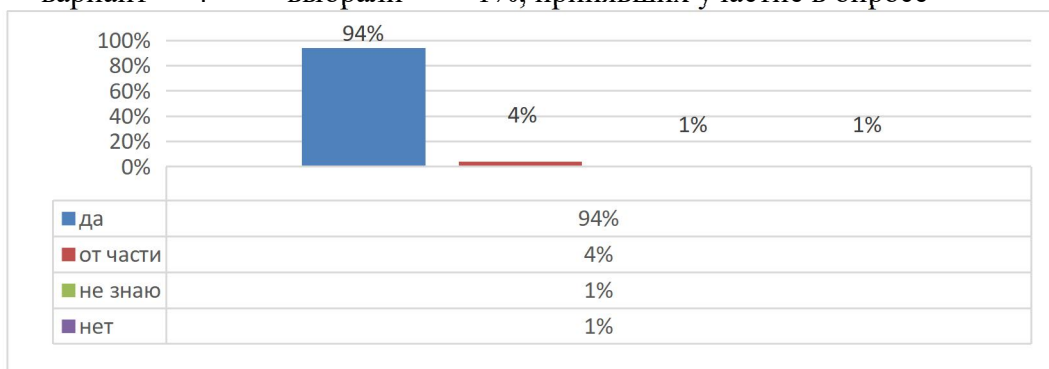
3. Оформлением школьных помещений?

- вариант 1 выбрали 98% ,принявших участие в опросе
- вариант 2 выбрали 2%, принявших участие в опросе
- вариант 3 выбрали 0%, принявших участие в опросе
- вариант 4 выбрали 0%, принявших участие в опросе



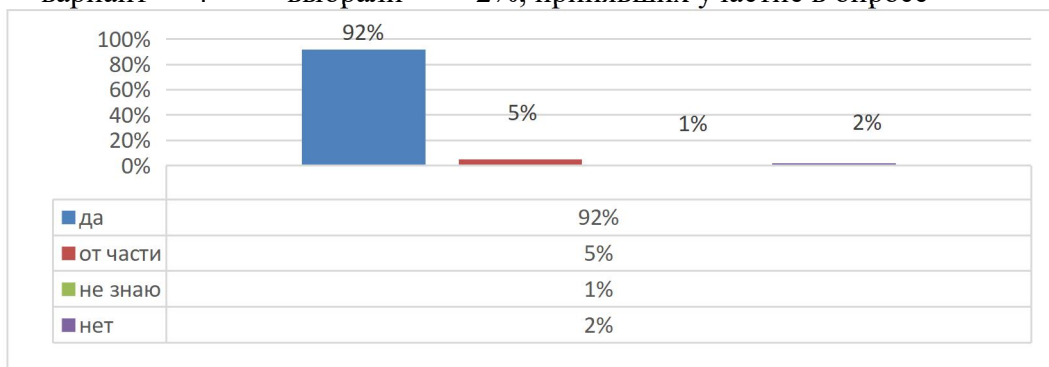
4. Обеспечением безопасности нахождения вашего ребенка в школе?

- вариант 1 выбрали 94% , принявших участие в опросе
- вариант 2 выбрали 4%, принявших участие в опросе
- вариант 3 выбрали 1%, принявших участие в опросе
- вариант 4 выбрали 1%, принявших участие в опросе



5. Организацией горячего питания?

- вариант 1 выбрали 92% , принявших участие в опросе
- вариант 2 выбрали 5%, принявших участие в опросе
- вариант 3 выбрали 1%, принявших участие в опросе
- вариант 4 выбрали 2%, принявших участие в опросе

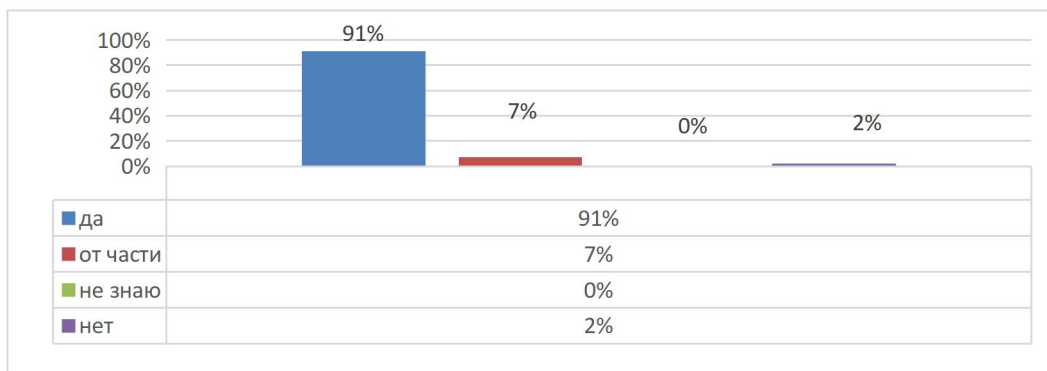


По второму блоку утверждений **Удовлетворены ли вы организацией учебно-воспитательного процесса?**

1-да; 2 - от части; 3 - не знаю; 4 - нет

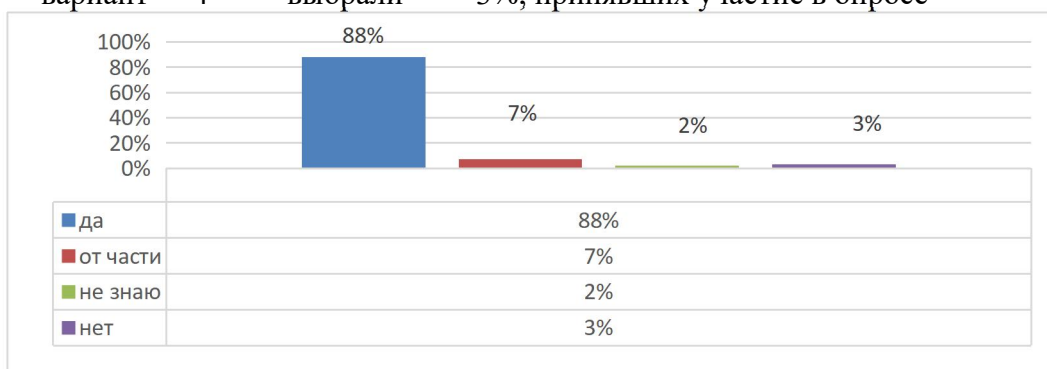
1. Уровнем преподавания: педагоги дают Вашему ребенку глубокие прочные знания?

- вариант 1 выбрали 91% , принявших участие в опросе
- вариант 2 выбрали 7%, принявших участие в опросе
- вариант 3 выбрали 0%, принявших участие в опросе
- вариант 4 выбрали 2%, принявших участие в опросе



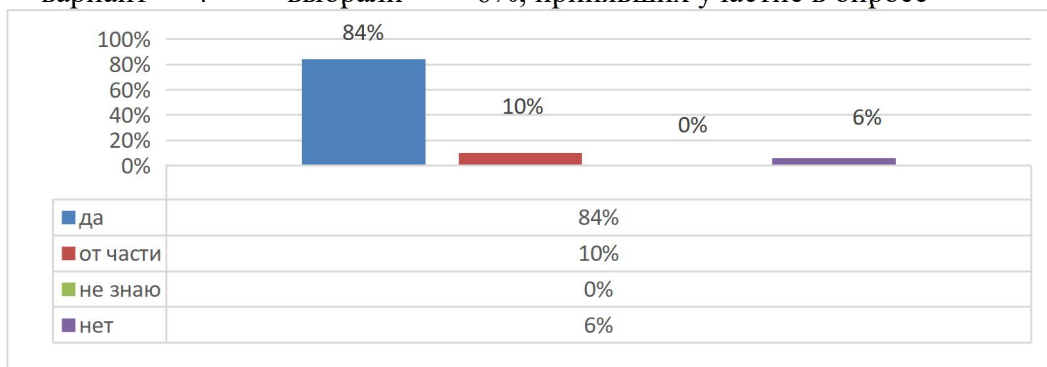
2. Организацией индивидуального подхода: педагоги учитывают индивидуальные особенности Вашего ребенка?

- вариант 1 выбрали 88% ,принявших участие в опросе
- вариант 2 выбрали 7%, принявших участие в опросе
- вариант 3 выбрали 2%, принявших участие в опросе
- вариант 4 выбрали 3%, принявших участие в опросе



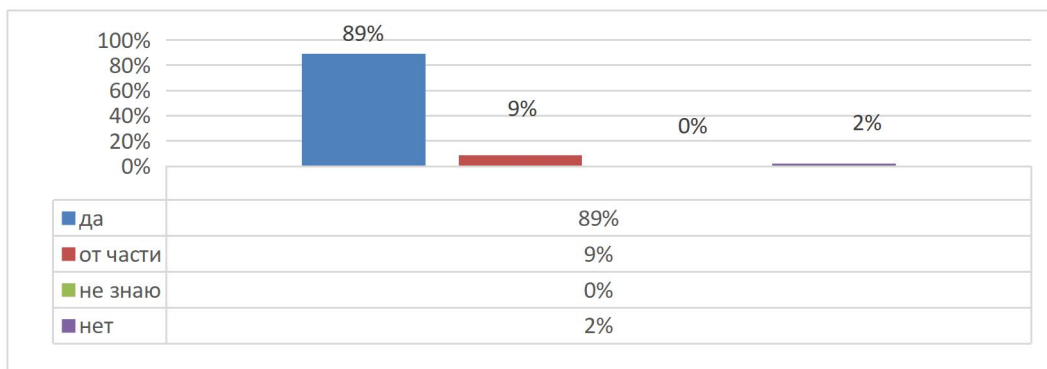
3. Балансом учебных нагрузок: Ваш ребенок не перегружен учебными занятиями и домашними заданиями?

- вариант 1 выбрали 84% ,принявших участие в опросе
- вариант 2 выбрали 10%, принявших участие в опросе
- вариант 3 выбрали 0%, принявших участие в опросе
- вариант 4 выбрали 6%, принявших участие в опросе



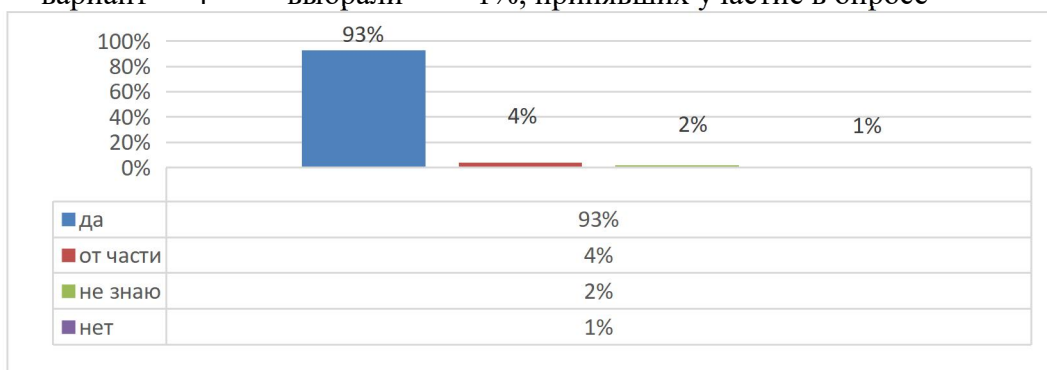
4. Справедливостью оценивания достижений Вашего ребенка?

- вариант 1 выбрали 89% ,принявших участие в опросе
- вариант 2 выбрали 9%, принявших участие в опросе
- вариант 3 выбрали 0%, принявших участие в опросе
- вариант 4 выбрали 2%, принявших участие в опросе



5.Администрация создает условия для проявления и развития способностей обучающихся?

- вариант 1 выбрали 93% , принявших участие в опросе
- вариант 2 выбрали 4%, принявших участие в опросе
- вариант 3 выбрали 2%, принявших участие в опросе
- вариант 4 выбрали 1%, принявших участие в опросе

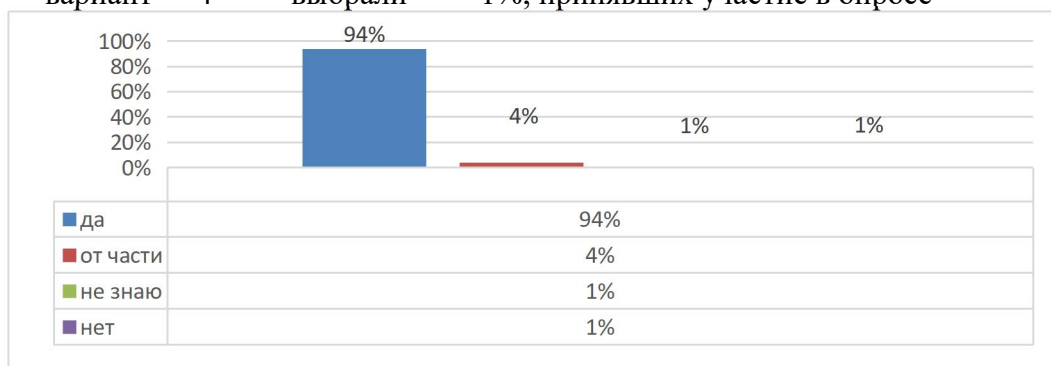


По третьему блоку утверждений **Удовлетворены ли вы организацией воспитательного процесса, внеурочной деятельности и дополнительного образования?**

1-да; 2 - от части; 3 - не знаю; 4 - нет

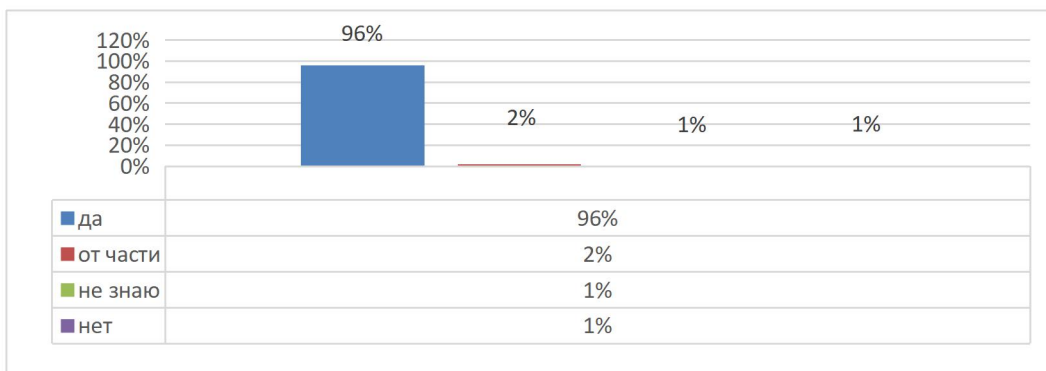
1.Проводимыми внеурочными мероприятиями, которые интересны и полезны Вашему ребенку?

- вариант 1 выбрали 94% , принявших участие в опросе
- вариант 2 выбрали 4%, принявших участие в опросе
- вариант 3 выбрали 1%, принявших участие в опросе
- вариант 4 выбрали 1%, принявших участие в опросе



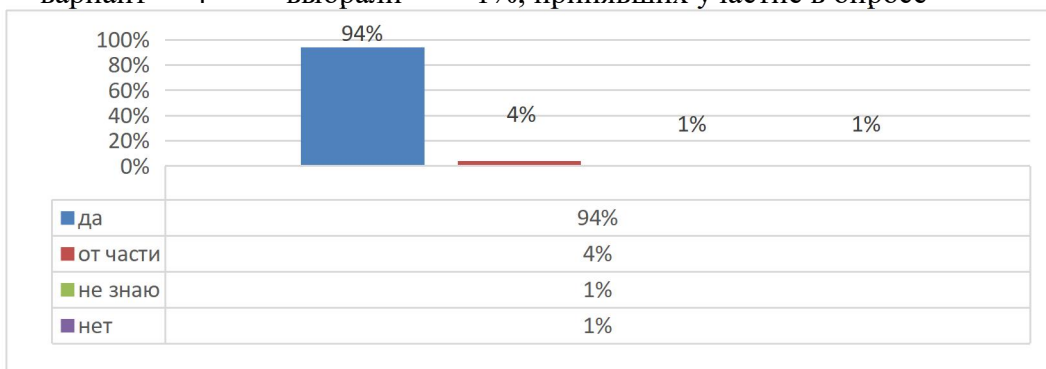
2.Содержанием и качеством проводимых мероприятий: содержание способствует формированию мировоззрения, культуры, достойного поведения Вашего ребенка?

- вариант 1 выбрали 96% , принявших участие в опросе
- вариант 2 выбрали 2%, принявших участие в опросе
- вариант 3 выбрали 1%, принявших участие в опросе
- вариант 4 выбрали 1%, принявших участие в опросе



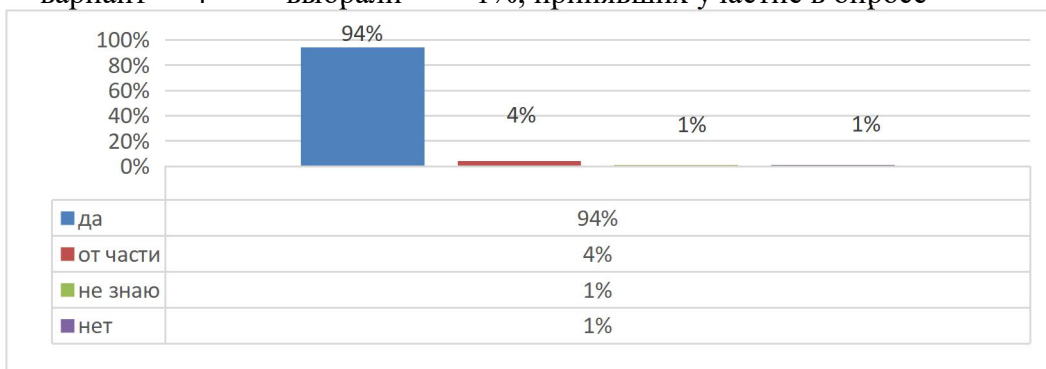
3.Организацией работы отделений дополнительного образования, клубов и секций, где может заниматься, интересно проводить время, общаться со сверстниками Ваш ребенок?

- вариант 1 выбрали 94% ,принявших участие в опросе
- вариант 2 выбрали 4%, принявших участие в опросе
- вариант 3 выбрали 1%, принявших участие в опросе
- вариант 4 выбрали 1%, принявших участие в опросе



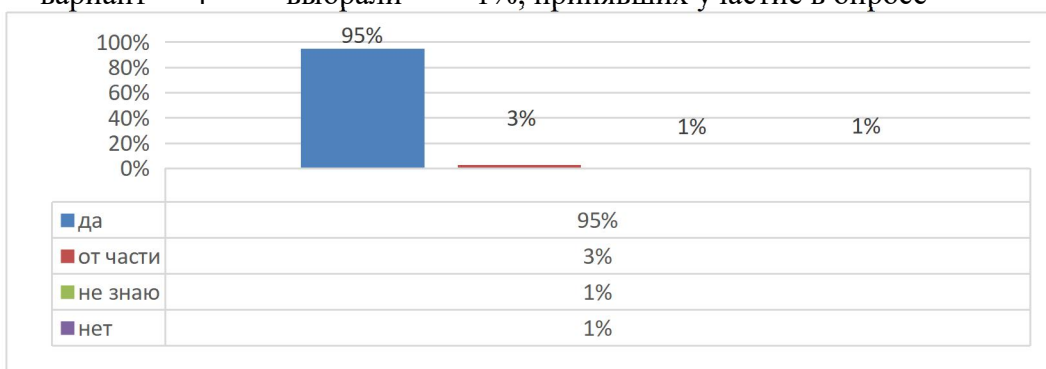
4.Подготовкой Вашего ребенка к самостоятельной жизни?

- вариант 1 выбрали 94% ,принявших участие в опросе
- вариант 2 выбрали 4%, принявших участие в опросе
- вариант 3 выбрали 1%, принявших участие в опросе
- вариант 4 выбрали 1%, принявших участие в опросе



5.В школе заботятся о физическом развитии и здоровье Вашего ребенка.

- вариант 1 выбрали 95% ,принявших участие в опросе
- вариант 2 выбрали 3%, принявших участие в опросе
- вариант 3 выбрали 1%, принявших участие в опросе
- вариант 4 выбрали 1%, принявших участие в опросе

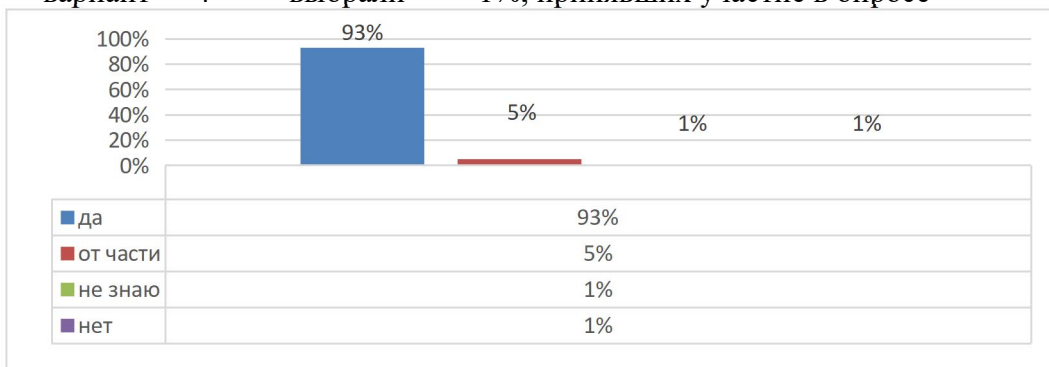


По четвертому блоку утверждений **Удовлетворены ли вы психологическим климатом?**

1-да; 2 - от части; 3 - не знаю; 4 - нет

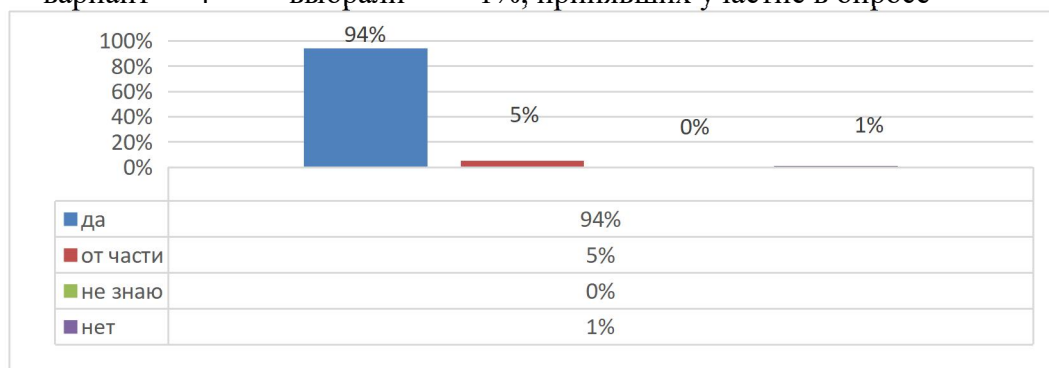
1. Психологическим климатом в классе, где обучается Ваш ребенок?

- вариант 1 выбрали 93% ,принявших участие в опросе
- вариант 2 выбрали 5%, принявших участие в опросе
- вариант 3 выбрали 1%, принявших участие в опросе
- вариант 4 выбрали 1%, принявших участие в опросе



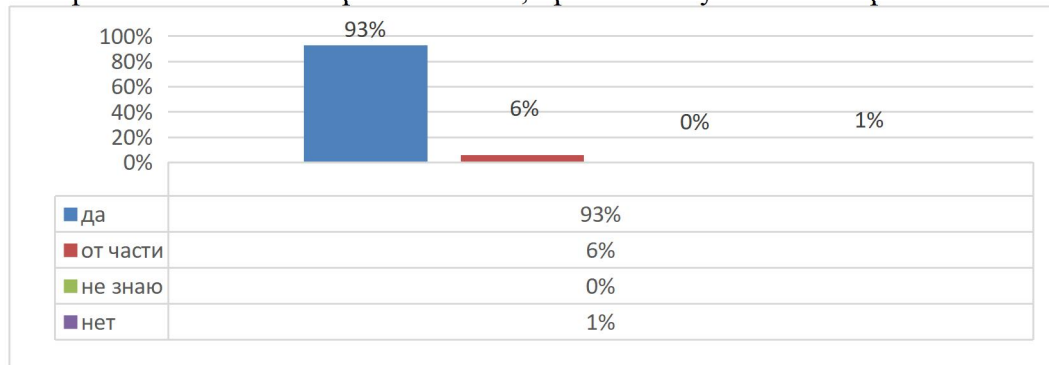
2. Степенью комфорта пребывания Вашего ребенка в среде одноклассников?

- вариант 1 выбрали 94% ,принявших участие в опросе
- вариант 2 выбрали 5%, принявших участие в опросе
- вариант 3 выбрали 0%, принявших участие в опросе
- вариант 4 выбрали 1%, принявших участие в опросе



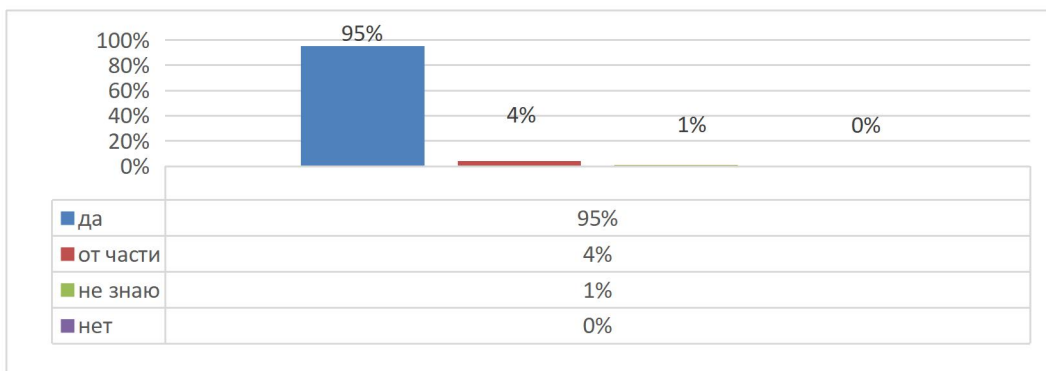
3. Отношением педагогов к Вашему ребенку?

- вариант 1 выбрали 93% ,принявших участие в опросе
- вариант 2 выбрали 6%, принявших участие в опросе
- вариант 3 выбрали 0%, принявших участие в опросе
- вариант 4 выбрали 1%, принявших участие в опросе



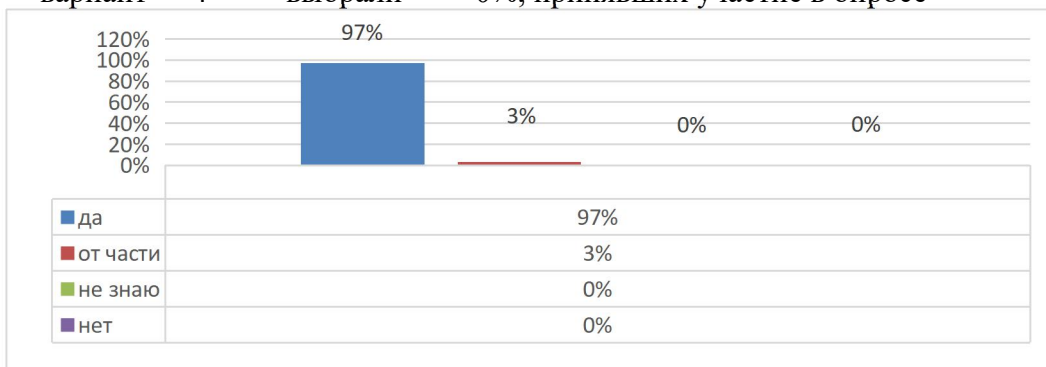
4. Вашими отношениями с педагогами и администрацией?

- вариант 1 выбрали 95% ,принявших участие в опросе
- вариант 2 выбрали 4%, принявших участие в опросе
- вариант 3 выбрали 1%, принявших участие в опросе
- вариант 4 выбрали 0%, принявших участие в опросе



5. Классным руководством?

- вариант 1 выбрали 97% ,принявших участие в опросе
- вариант 2 выбрали 3%, принявших участие в опросе
- вариант 3 выбрали 0%, принявших участие в опросе
- вариант 4 выбрали 0%, принявших участие в опросе



Вывод: Родители/законные представители удовлетворены работой образовательной организации.

По первому блоку **Удовлетворены ли вы организацией школьного быта** все утверждения составили более 90%, утверждений на тему:

«Материально-техническим оснащением?» ответили «да» 96% опрошенных;
«Оформлением школьных помещений?» ответили «да» 98% опрошенных.

По второму блоку **Удовлетворены ли вы организацией учебно-воспитательного процесса?** утверждений на тему «Администрация создает условия для проявления и развития способностей обучающихся?» 93% опрошенных ответили «да».

По третьему блоку **Удовлетворены ли вы организацией воспитательного процесса, внеурочной деятельности и дополнительного образования?** все утверждения составили более 90%, утверждений на тему:

«Содержанием и качеством проводимых мероприятий: содержание способствует формированию мировоззрения, культуры, достойного поведения Вашего ребенка?» 96% опрошенных ответили «да»;

«В школе заботятся о физическом развитии и здоровье Вашего ребенка» 95% опрошенных ответили «да».

По четвертому блоку **Удовлетворены ли вы психологическим климатом?** все утверждения составили более 90%, утверждений на тему:

«Вашими отношениями с педагогами и администрацией?» 95% опрошенных ответили «да»;

«Классным руководством?» 97% опрошенных ответили «да».

**Итоговый протокол
проведения мониторинга обучающихся
«Удовлетворенность работой образовательной организации»**

Дата проведения опроса: с 10.03.2025 по 21.03.2025 г

В опросе приняли участие 385 обучающихся школы, что составляет 83% от общего числа обучающихся.

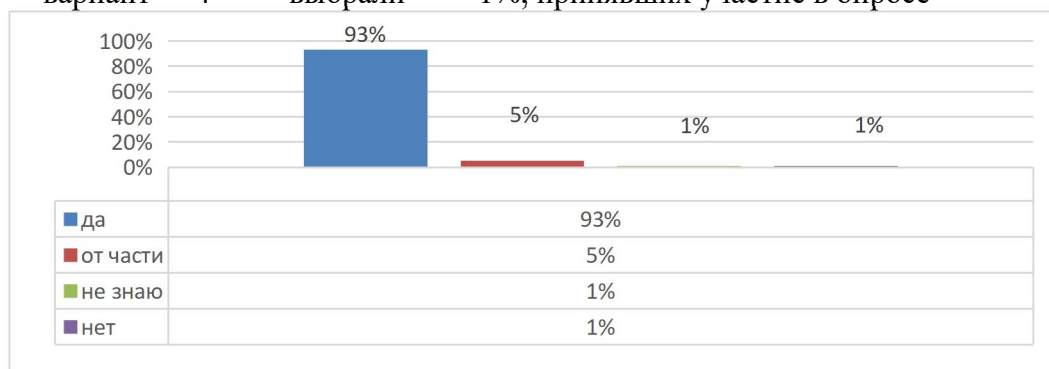
По первому блоку утверждений **Организация школьного быта**

2- да; 2 - от части; 3 - не знаю; 4 - нет

были следующие ответы:

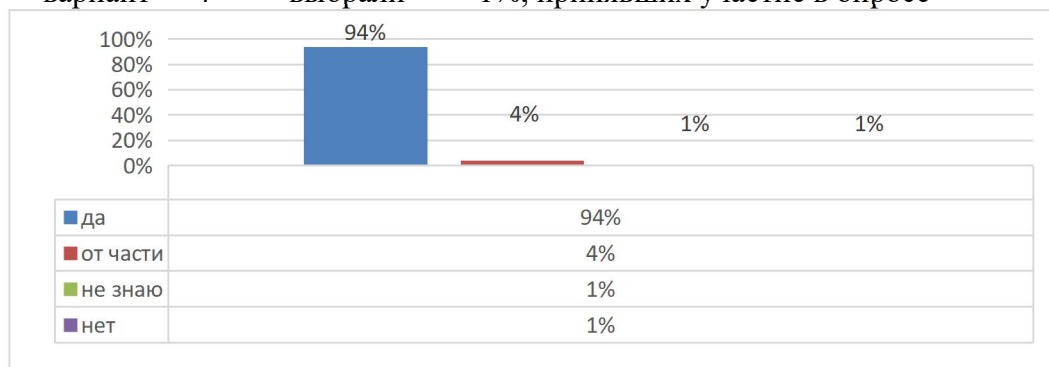
2. Санитарно-гигиеническим состоянием школьных помещений?

- вариант 1 выбрали 93% ,принявших участие в опросе
- вариант 2 выбрали 5%, принявших участие в опросе
- вариант 3 выбрали 1%, принявших участие в опросе
- вариант 4 выбрали 1%, принявших участие в опросе



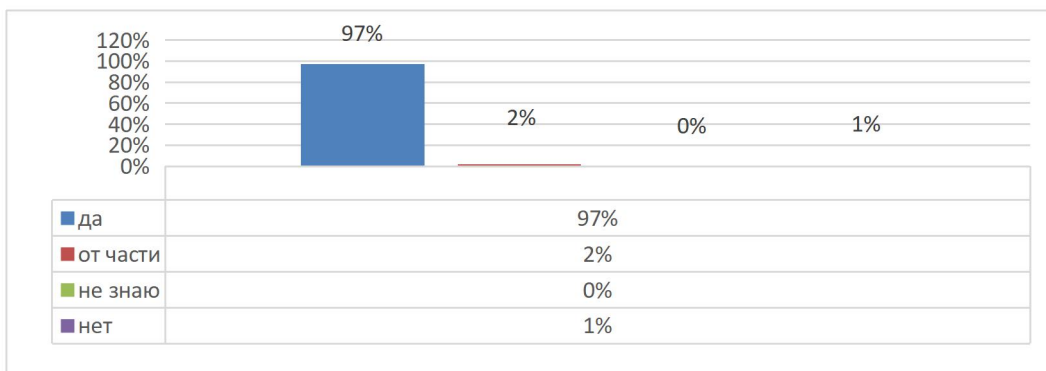
2. Материально-техническим оснащением?

- вариант 1 выбрали 94% ,принявших участие в опросе
- вариант 2 выбрали 4%, принявших участие в опросе
- вариант 3 выбрали 1%, принявших участие в опросе
- вариант 4 выбрали 1%, принявших участие в опросе



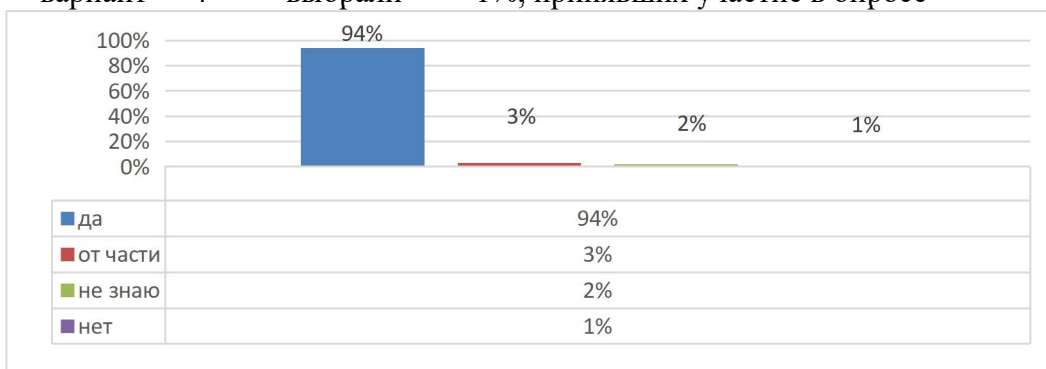
3 . Оформлением школьных помещений?

- вариант 1 выбрали 97% ,принявших участие в опросе
- вариант 2 выбрали 2%, принявших участие в опросе
- вариант 3 выбрали 0%, принявших участие в опросе
- вариант 4 выбрали 1%, принявших участие в опросе



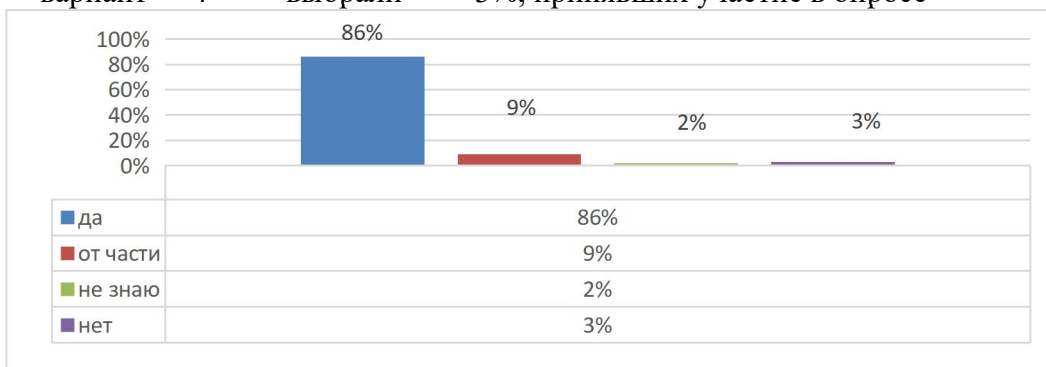
4. Обеспечением безопасности нахождения в школе?

- вариант 1 выбрали 94% , принявших участие в опросе
- вариант 2 выбрали 3%, принявших участие в опросе
- вариант 3 выбрали 2%, принявших участие в опросе
- вариант 4 выбрали 1%, принявших участие в опросе



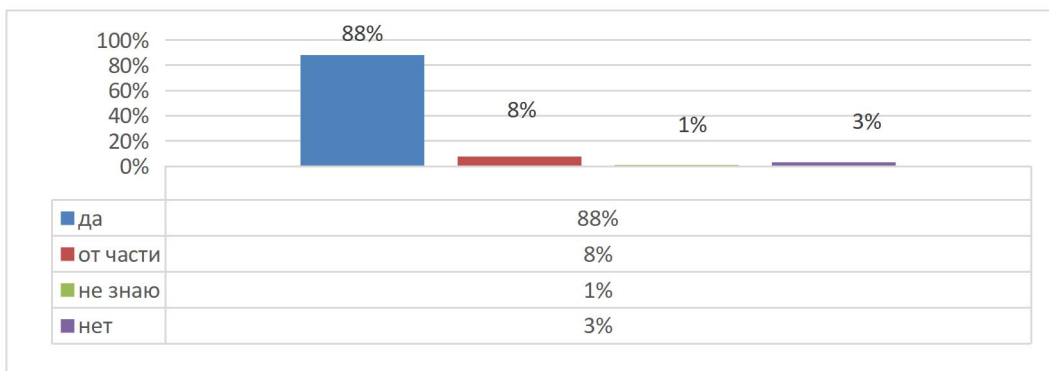
5. Работой школьной столовой?

- вариант 1 выбрали 86% , принявших участие в опросе
- вариант 2 выбрали 9%, принявших участие в опросе
- вариант 3 выбрали 2%, принявших участие в опросе
- вариант 4 выбрали 3%, принявших участие в опросе



6. Работой медицинского кабинета?

- вариант 1 выбрали 88% , принявших участие в опросе
- вариант 2 выбрали 8%, принявших участие в опросе
- вариант 3 выбрали 1%, принявших участие в опросе
- вариант 4 выбрали 3%, принявших участие в опросе

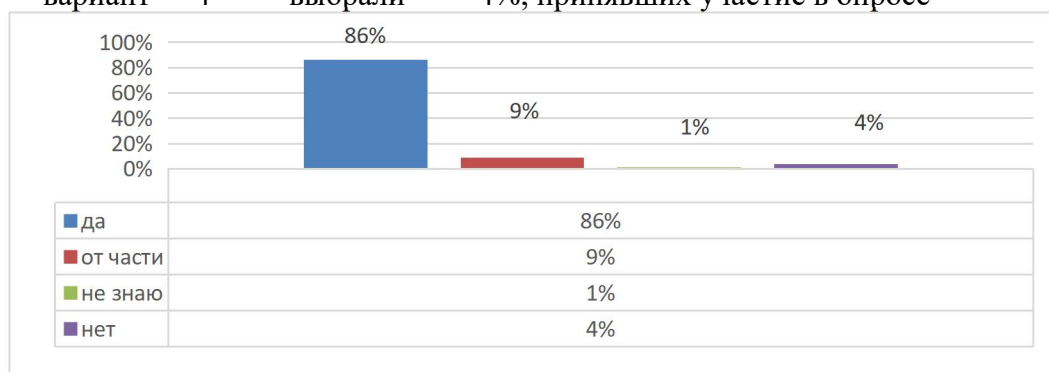


По второму блоку утверждений **Удовлетворены ли вы организацией учебно-воспитательного процесса?**

1-да; 2 - от части; 3 - не знаю; 4 - нет

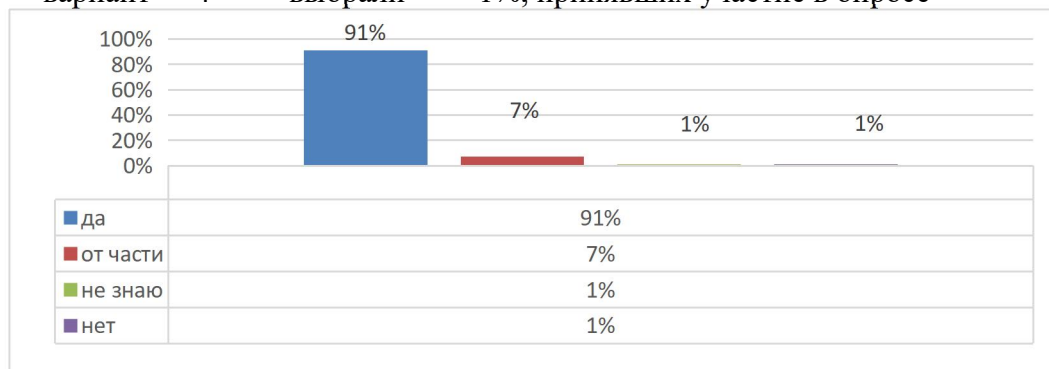
1. Расписанием?

- вариант 1 выбрали 86% , принявших участие в опросе
- вариант 2 выбрали 9%, принявших участие в опросе
- вариант 3 выбрали 1%, принявших участие в опросе
- вариант 4 выбрали 4%, принявших участие в опросе



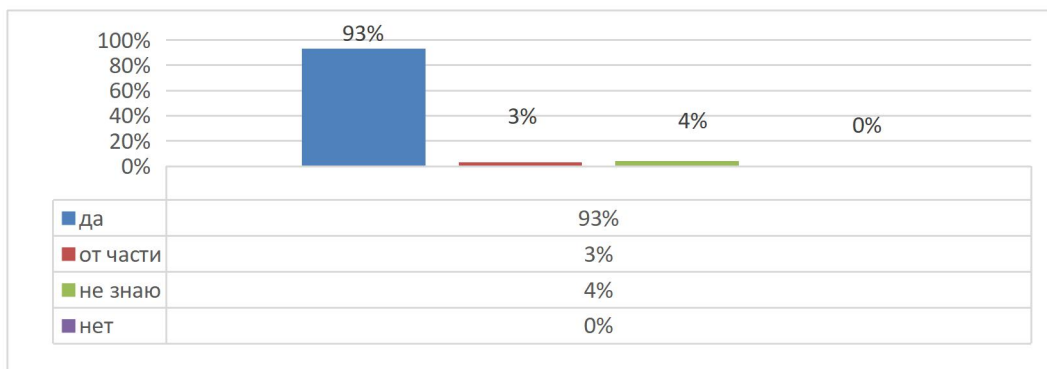
2. Уровнем преподавания: педагоги дают глубокие прочные знания?

- вариант 1 выбрали 91% , принявших участие в опросе
- вариант 2 выбрали 7%, принявших участие в опросе
- вариант 3 выбрали 1%, принявших участие в опросе
- вариант 4 выбрали 1%, принявших участие в опросе



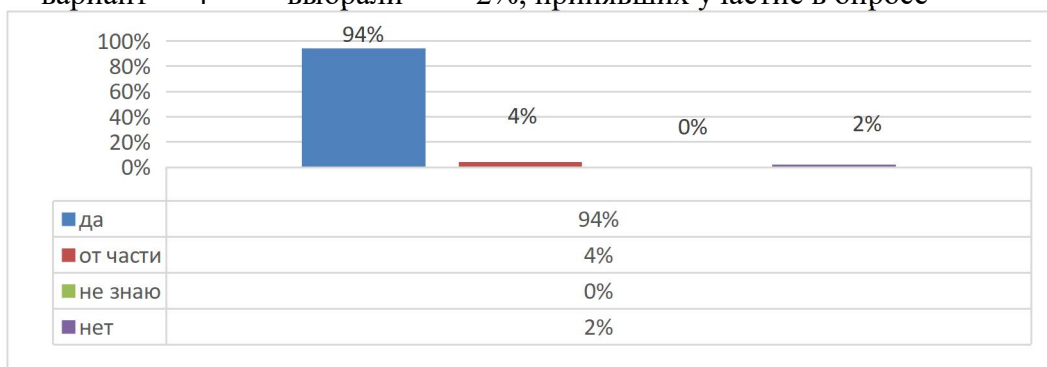
3. Организацией факультативов, элективных курсов и учебных курсов внеурочной деятельности по предметам?

- вариант 1 выбрали 93% , принявших участие в опросе
- вариант 2 выбрали 3%, принявших участие в опросе
- вариант 3 выбрали 4%, принявших участие в опросе
- вариант 4 выбрали 0%, принявших участие в опросе



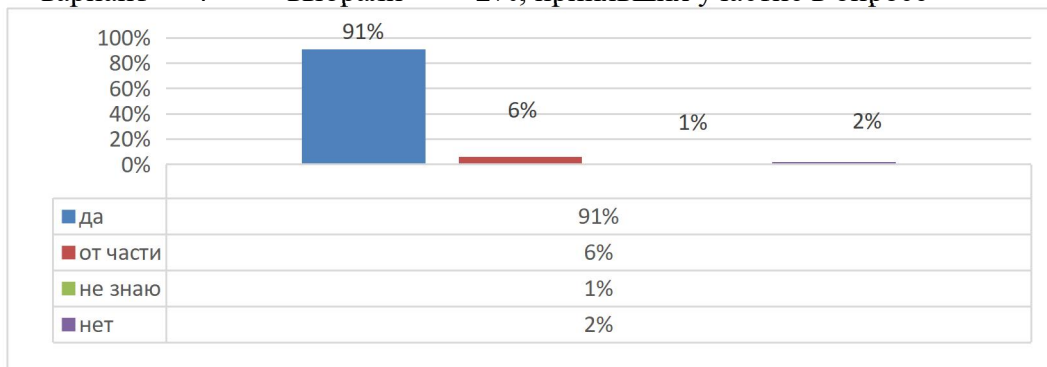
4. Перечнем предметов, которые входят в учебный план?

- вариант 1 выбрали 94% , принявших участие в опросе
- вариант 2 выбрали 4%, принявших участие в опросе
- вариант 3 выбрали 0%, принявших участие в опросе
- вариант 4 выбрали 2%, принявших участие в опросе



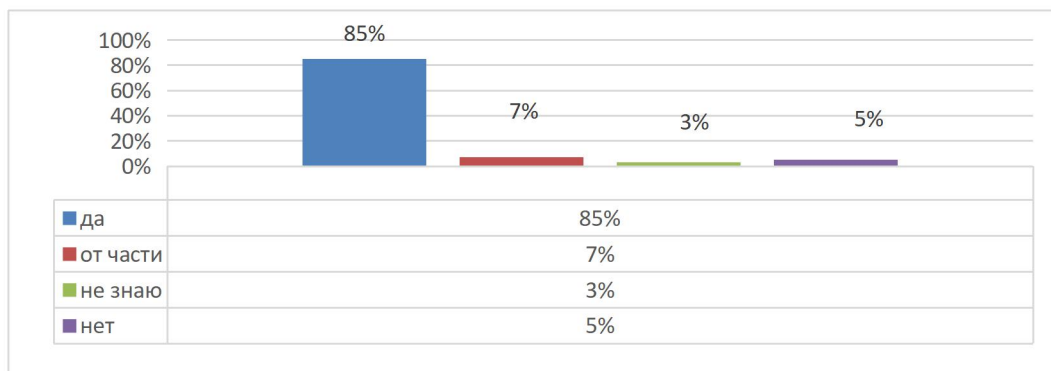
5. Организацией индивидуального подхода: педагоги учитывают Ваши индивидуальные особенности?

- вариант 1 выбрали 91% , принявших участие в опросе
- вариант 2 выбрали 6%, принявших участие в опросе
- вариант 3 выбрали 1%, принявших участие в опросе
- вариант 4 выбрали 2%, принявших участие в опросе



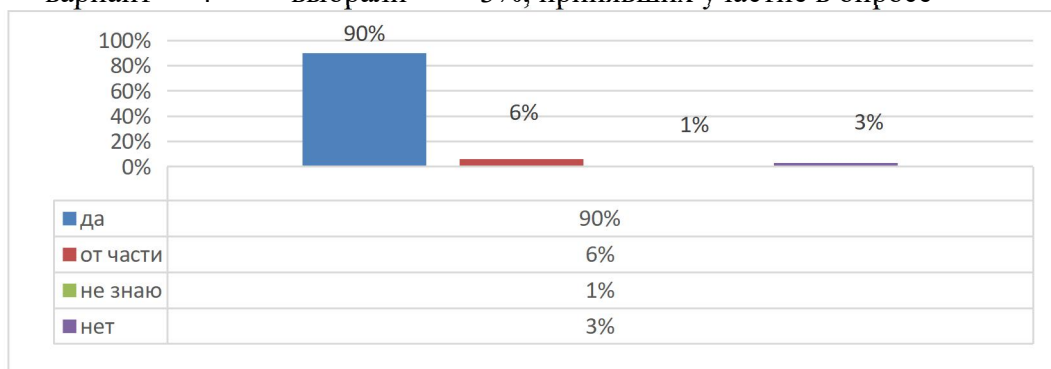
6. Балансом учебных нагрузок: Вы не перегружены учебными занятиями и домашними заданиями?

- вариант 1 выбрали 85% , принявших участие в опросе
- вариант 2 выбрали 7%, принявших участие в опросе
- вариант 3 выбрали 3%, принявших участие в опросе
- вариант 4 выбрали 5%, принявших участие в опросе



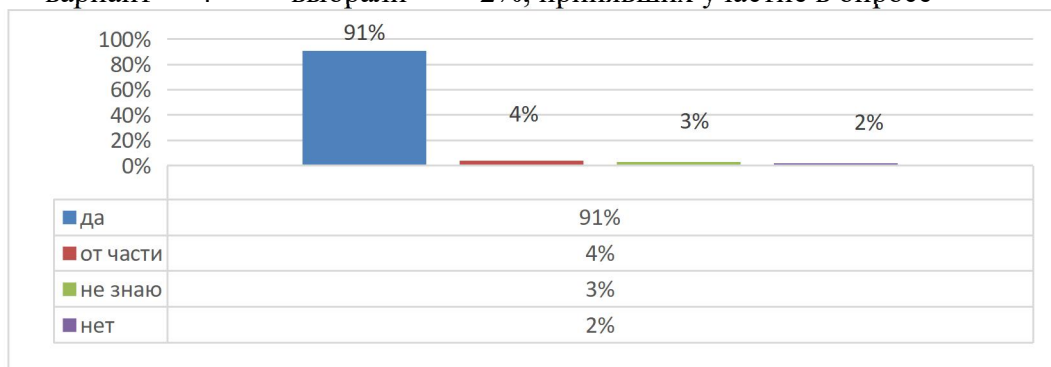
7. Справедливостью оценивания учебных достижений обучающихся?

- вариант 1 выбрали 90% , принявших участие в опросе
- вариант 2 выбрали 6%, принявших участие в опросе
- вариант 3 выбрали 1%, принявших участие в опросе
- вариант 4 выбрали 3%, принявших участие в опросе



8. Подготовкой к промежуточной аттестации, ГИА, ЕГЭ?

- вариант 1 выбрали 91% , принявших участие в опросе
- вариант 2 выбрали 4%, принявших участие в опросе
- вариант 3 выбрали 3%, принявших участие в опросе
- вариант 4 выбрали 2%, принявших участие в опросе

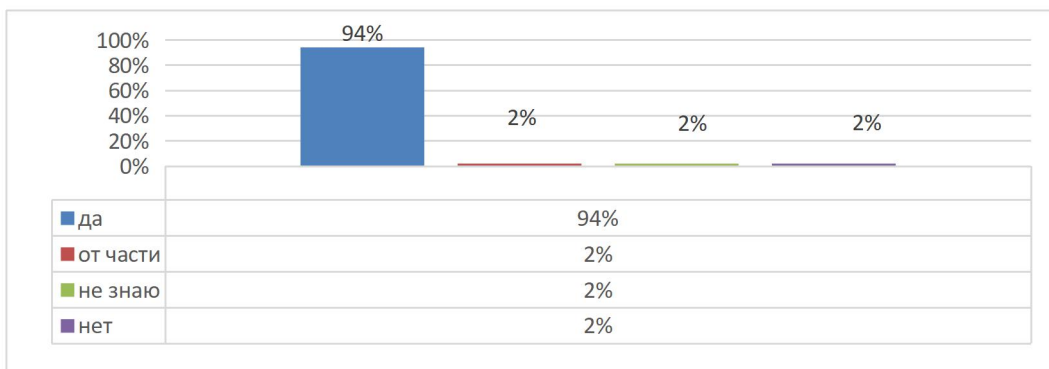


По третьему блоку утверждений **Удовлетворены ли вы организацией воспитательного процесса, внеурочной деятельности и дополнительного образования?**

1-да; 2 - от части; 3 - не знаю; 4 - нет

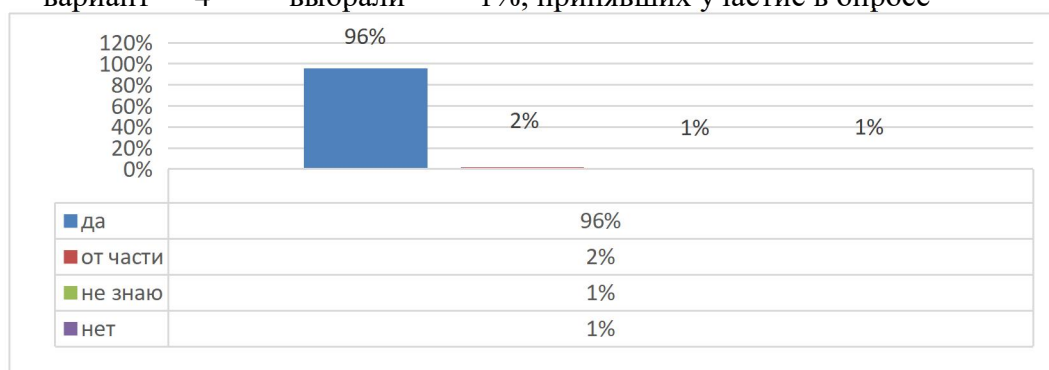
1. Проводимыми внеурочными мероприятиями, которые интересны и полезны педагогам, обучающимся, родителям обучающихся?

- вариант 1 выбрали 94% , принявших участие в опросе
- вариант 2 выбрали 2%, принявших участие в опросе
- вариант 3 выбрали 2%, принявших участие в опросе
- вариант 4 выбрали 2%, принявших участие в опросе



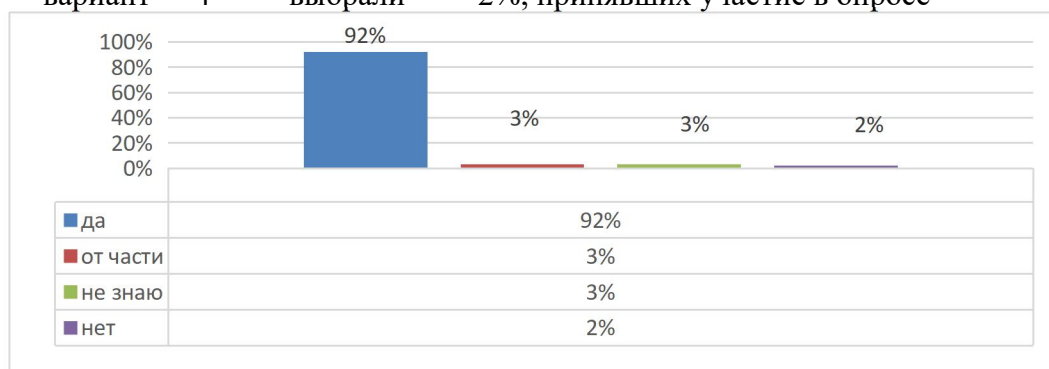
2. Содержанием и качеством проводимых мероприятий: содержание способствует формированию мировоззрения, культуры, достойного поведения всех участников образовательного процесса?

- вариант 1 выбрали 96% ,принявших участие в опросе
- вариант 2 выбрали 2%, принявших участие в опросе
- вариант 3 выбрали 1%, принявших участие в опросе
- вариант 4 выбрали 1%, принявших участие в опросе



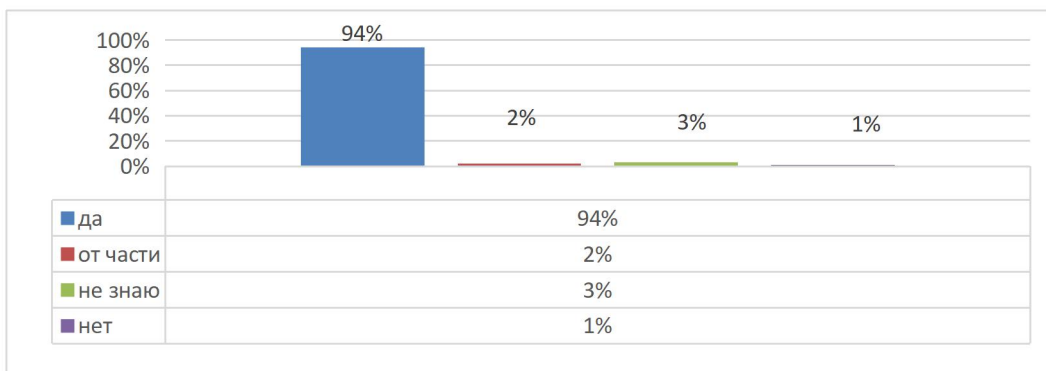
3. Организацией работы отделений дополнительного образования, клубов и секций?

- вариант 1 выбрали 92% ,принявших участие в опросе
- вариант 2 выбрали 3%, принявших участие в опросе
- вариант 3 выбрали 3%, принявших участие в опросе
- вариант 4 выбрали 2%, принявших участие в опросе



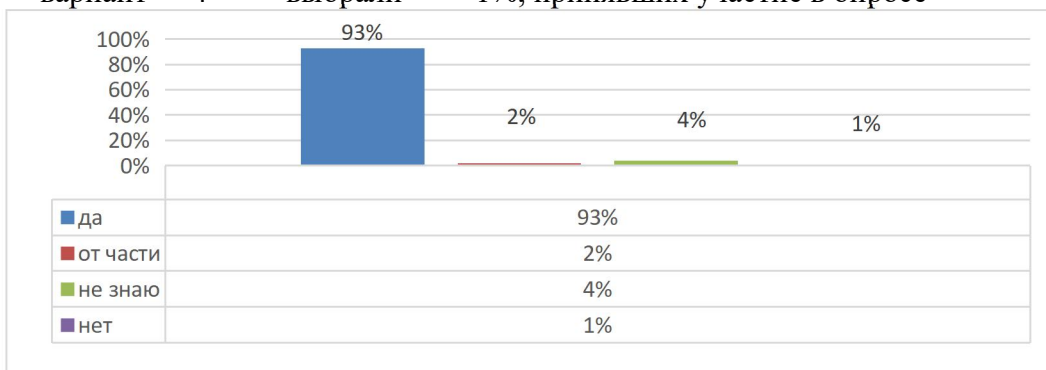
4. Организацией мероприятий, помогающих обучающимся определять и развивать свои интересы, способности, таланты?

- вариант 1 выбрали 94% ,принявших участие в опросе
- вариант 2 выбрали 2%, принявших участие в опросе
- вариант 3 выбрали 3%, принявших участие в опросе
- вариант 4 выбрали 1%, принявших участие в опросе



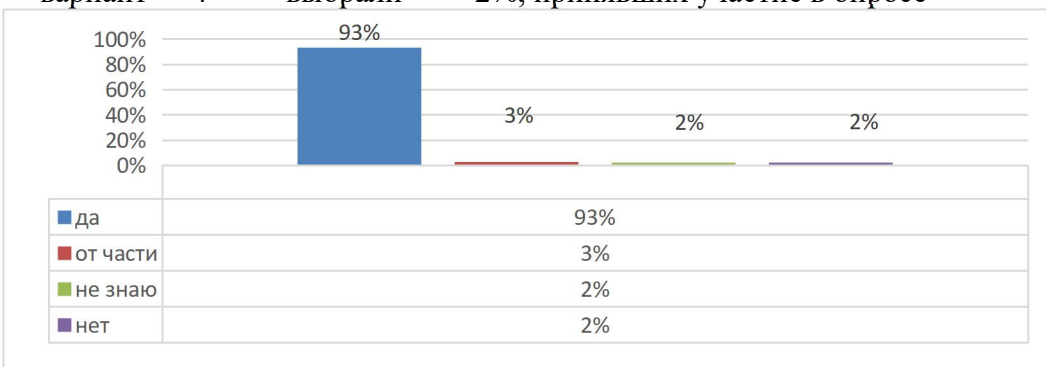
5. Организацией работы по профминимуму, помогающему обучающимся осуществить свой профессиональный выбор?

- вариант 1 выбрали 93% ,принявших участие в опросе
- вариант 2 выбрали 2%, принявших участие в опросе
- вариант 3 выбрали 4%, принявших участие в опросе
- вариант 4 выбрали 1%, принявших участие в опросе



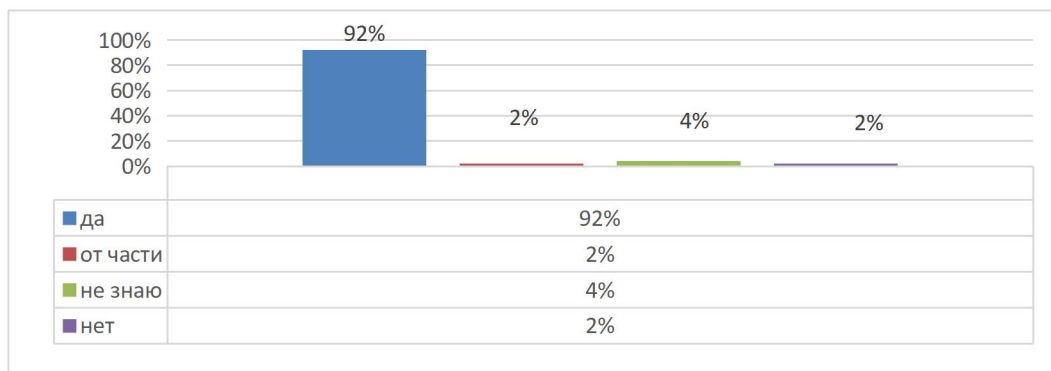
6. Культурными традициями школы?

- вариант 1 выбрали 93% ,принявших участие в опросе
- вариант 2 выбрали 3%, принявших участие в опросе
- вариант 3 выбрали 2%, принявших участие в опросе
- вариант 4 выбрали 2%, принявших участие в опросе



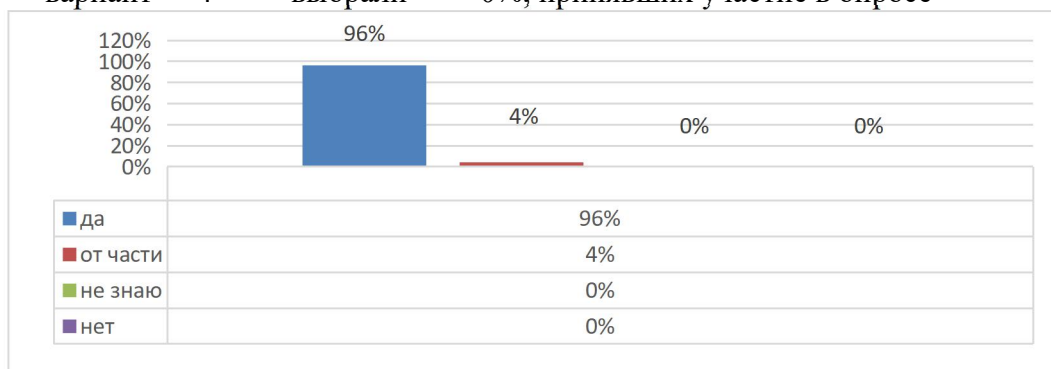
7. Организацией мероприятий для родителей?

- вариант 1 выбрали 92% ,принявших участие в опросе
- вариант 2 выбрали 2%, принявших участие в опросе
- вариант 3 выбрали 4%, принявших участие в опросе
- вариант 4 выбрали 2%, принявших участие в опросе



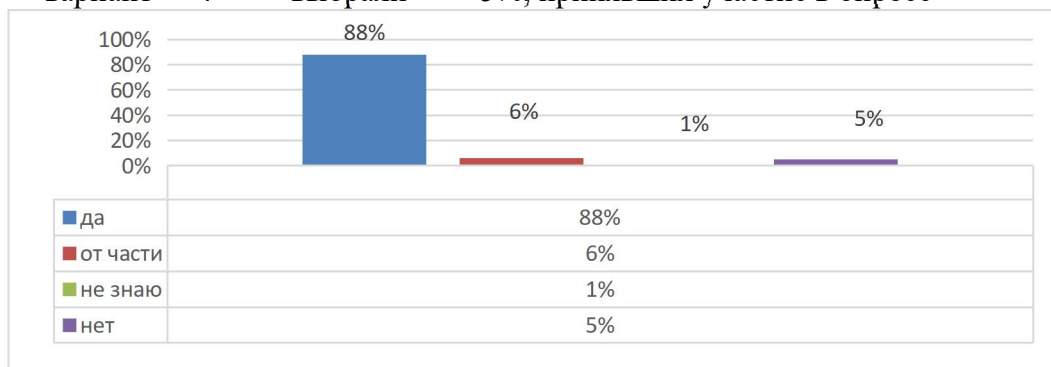
8. Уровнем культуры общения, взаимодействия в среде обучающихся?

- вариант 1 выбрали 96% ,принявших участие в опросе
- вариант 2 выбрали 4%, принявших участие в опросе
- вариант 3 выбрали 0%, принявших участие в опросе
- вариант 4 выбрали 0%, принявших участие в опросе



9. Дисциплиной одноклассников на уроках?

- вариант 1 выбрали 88% ,принявших участие в опросе
- вариант 2 выбрали 6%, принявших участие в опросе
- вариант 3 выбрали 1%, принявших участие в опросе
- вариант 4 выбрали 5%, принявших участие в опросе

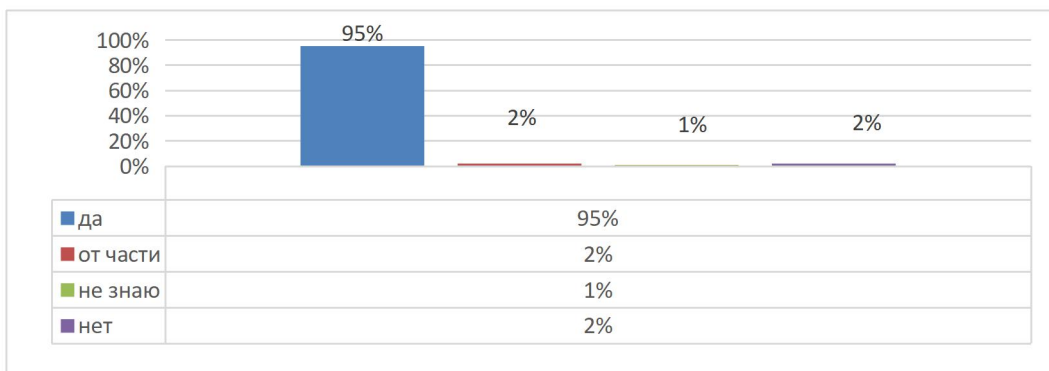


По четвертому блоку утверждений **Удовлетворены ли вы психологическим климатом?**

1-да; 2 - от части; 3 - не знаю; 4 - нет

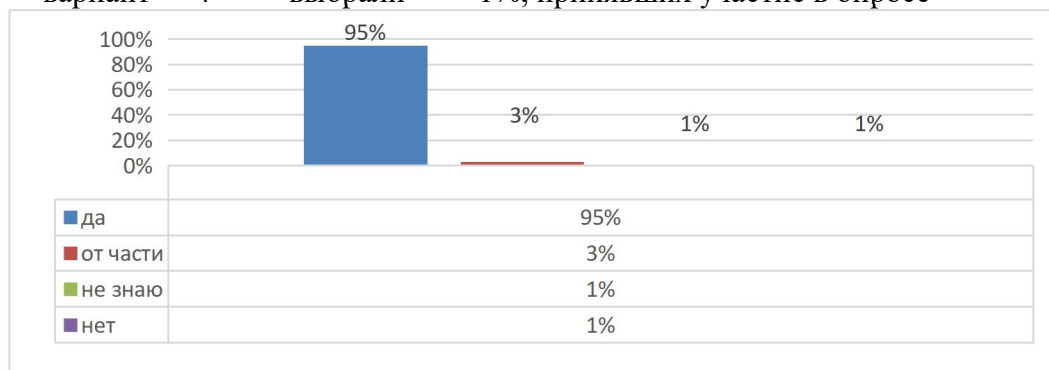
1.Психологическим климатом в классе?

- вариант 1 выбрали 95% ,принявших участие в опросе
- вариант 2 выбрали 2%, принявших участие в опросе
- вариант 3 выбрали 1%, принявших участие в опросе
- вариант 4 выбрали 2%, принявших участие в опросе



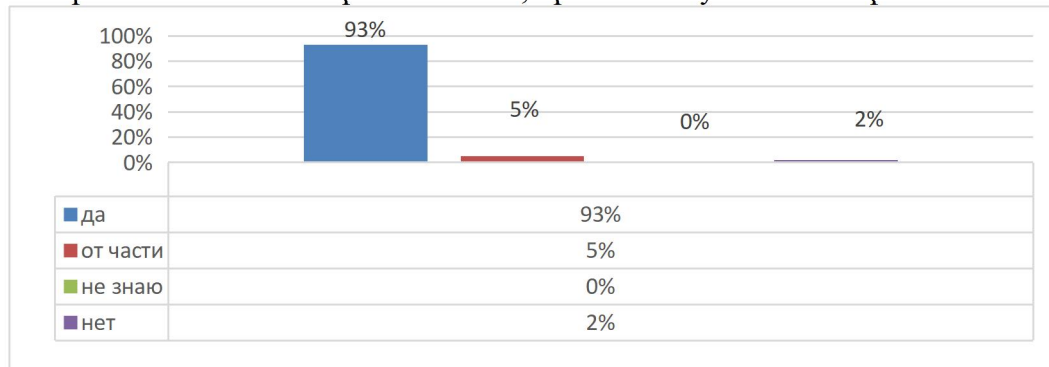
2. Удовлетворены ли вы степенью комфорта вашего пребывания в среде сверстников, одноклассников?

- вариант 1 выбрали 95% ,принявших участие в опросе
- вариант 2 выбрали 3%, принявших участие в опросе
- вариант 3 выбрали 1%, принявших участие в опросе
- вариант 4 выбрали 1%, принявших участие в опросе



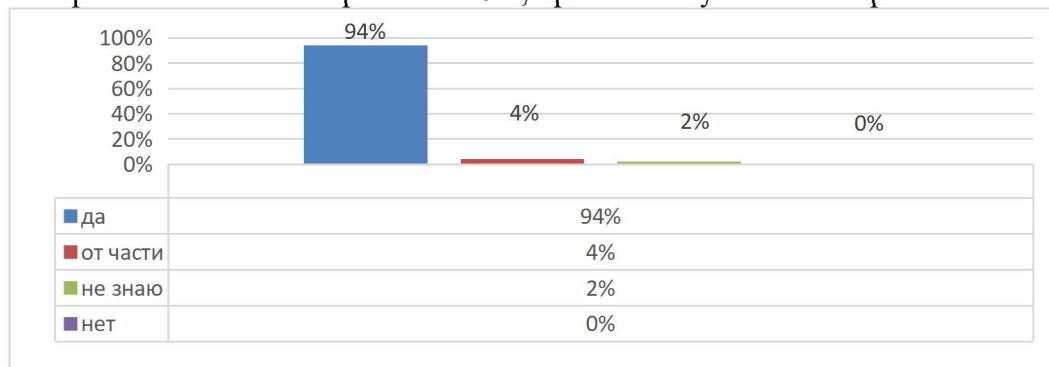
3. Отношением педагогов к обучающимся?

- вариант 1 выбрали 93% ,принявших участие в опросе
- вариант 2 выбрали 5%, принявших участие в опросе
- вариант 3 выбрали 0%, принявших участие в опросе
- вариант 4 выбрали 2%, принявших участие в опросе



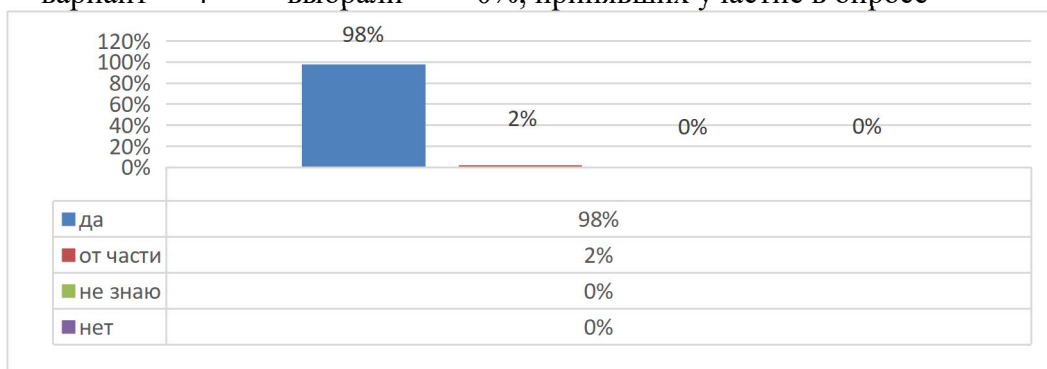
4. Сложившимися отношениями с представителями администрации школы?

- вариант 1 выбрали 94% ,принявших участие в опросе
- вариант 2 выбрали 4%, принявших участие в опросе
- вариант 3 выбрали 2%, принявших участие в опросе
- вариант 4 выбрали 0%, принявших участие в опросе



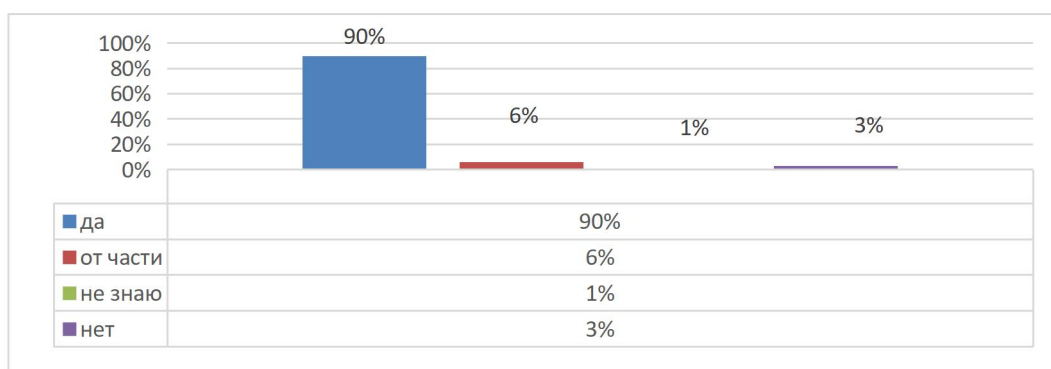
5. Сложившимися отношениями с классным руководителем?

- вариант 1 выбрали 98% ,принявших участие в опросе
- вариант 2 выбрали 2%, принявших участие в опросе
- вариант 3 выбрали 0%, принявших участие в опросе
- вариант 4 выбрали 0%, принявших участие в опросе



6. В школу Вы идете с радостью??

- вариант 1 выбрали 90% ,принявших участие в опросе
- вариант 2 выбрали 6%, принявших участие в опросе
- вариант 3 выбрали 1%, принявших участие в опросе
- вариант 4 выбрали 3%, принявших участие в опросе

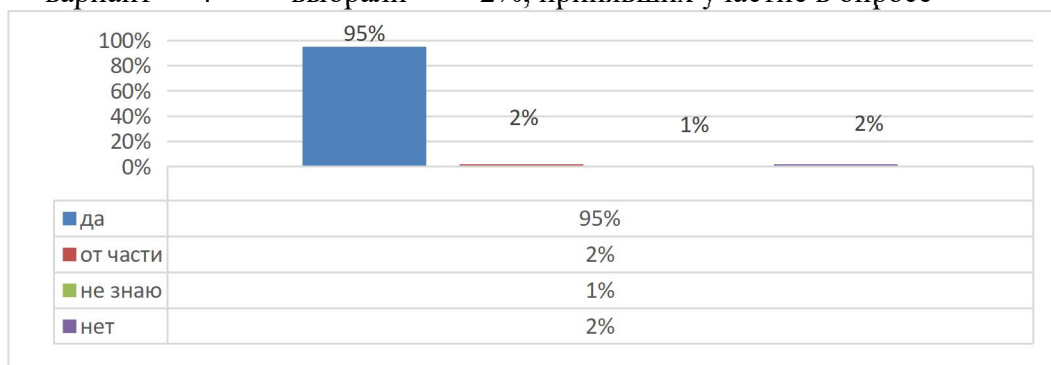


По пятому блоку утверждений **Удовлетворены ли вы результатами своей учебной деятельности, развитием?**

1-да; 2 - от части; 3 - не знаю; 4 - нет

1. Удовлетворены ли Вы степенью интереса, который вы проявляете к учебной деятельности?

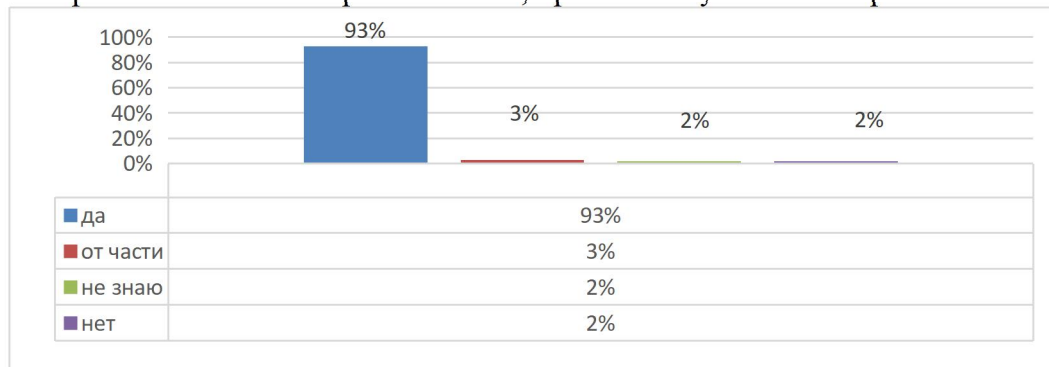
- вариант 1 выбрали 95% ,принявших участие в опросе
- вариант 2 выбрали 2%, принявших участие в опросе
- вариант 3 выбрали 1%, принявших участие в опросе
- вариант 4 выбрали 2%, принявших участие в опросе



2. Удовлетворены ли Вы тем, насколько много занимаетесь при подготовке по предметам?

- вариант 1 выбрали 93% ,принявших участие в опросе
- вариант 2 выбрали 3%, принявших участие в опросе
- вариант 3 выбрали 2%, принявших участие в опросе

- вариант 4 выбрали 2%, принявших участие в опросе



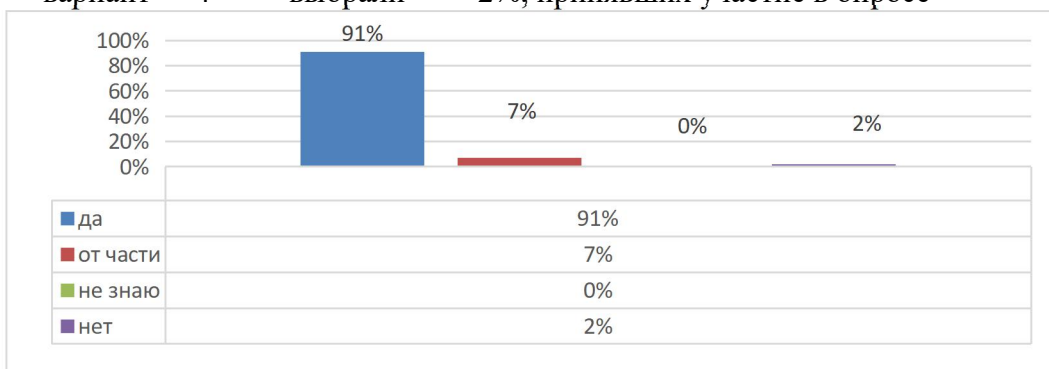
3. Удовлетворены ли Вы своими учебными достижениями?

- вариант 1 выбрали 91%, принявших участие в опросе

- вариант 2 выбрали 7%, принявших участие в опросе

- вариант 3 выбрали 0%, принявших участие в опросе

- вариант 4 выбрали 2%, принявших участие в опросе



По шестому блоку утверждений **Удовлетворены ли вы системой требований, санкций и поощрений к участникам образовательных отношений?**

3- да; 2 - от части; 3 - не знаю; 4 - нет

были следующие ответы:

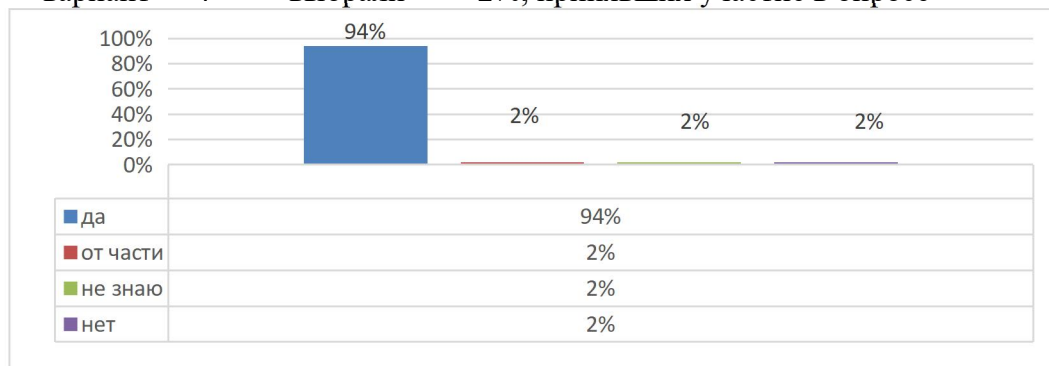
1. Удовлетворены ли Вы системой требований, предъявляемых к родителям обучающихся в рамках выполнения ими обязанностей по воспитанию и обучению своих детей?

- вариант 1 выбрали 94%, принявших участие в опросе

- вариант 2 выбрали 2%, принявших участие в опросе

- вариант 3 выбрали 2%, принявших участие в опросе

- вариант 4 выбрали 2%, принявших участие в опросе



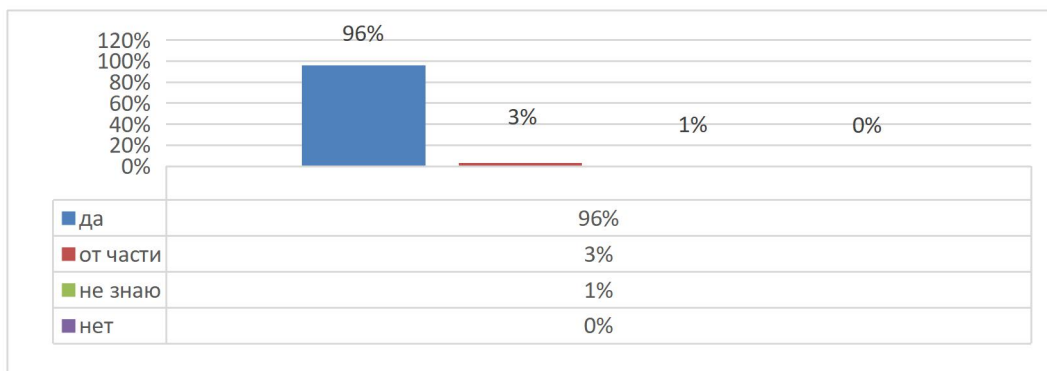
2. Удовлетворены ли Вы системой требований, предъявляемых к культуре поведения обучающихся?

- вариант 1 выбрали 96%, принявших участие в опросе

- вариант 2 выбрали 3%, принявших участие в опросе

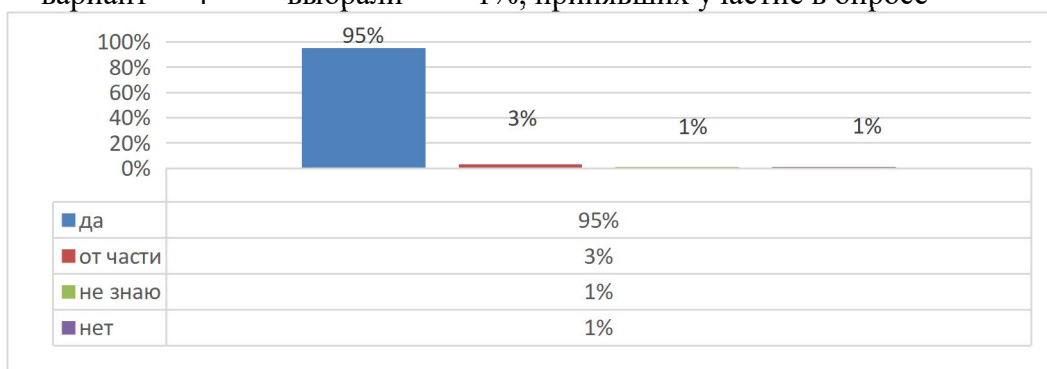
- вариант 3 выбрали 1%, принявших участие в опросе

- вариант 4 выбрали 0%, принявших участие в опросе



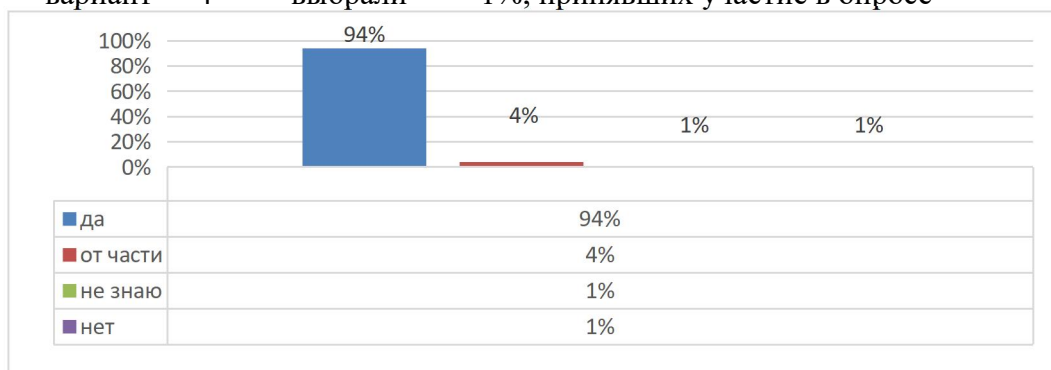
3. Удовлетворены ли Вы системой санкций и поощрений обучающихся, способствует ли эта система достижению образовательных, воспитательных целей?

- вариант 1 выбрали 95% ,принявших участие в опросе
- вариант 2 выбрали 3%, принявших участие в опросе
- вариант 3 выбрали 1%, принявших участие в опросе
- вариант 4 выбрали 1%, принявших участие в опросе



4. Обучающимся понятна система оценок, санкций и поощрений?

- вариант 1 выбрали 94% , принявших участие в опросе
- вариант 2 выбрали 4%, принявших участие в опросе
- вариант 3 выбрали 1%, принявших участие в опросе
- вариант 4 выбрали 1%, принявших участие в опросе

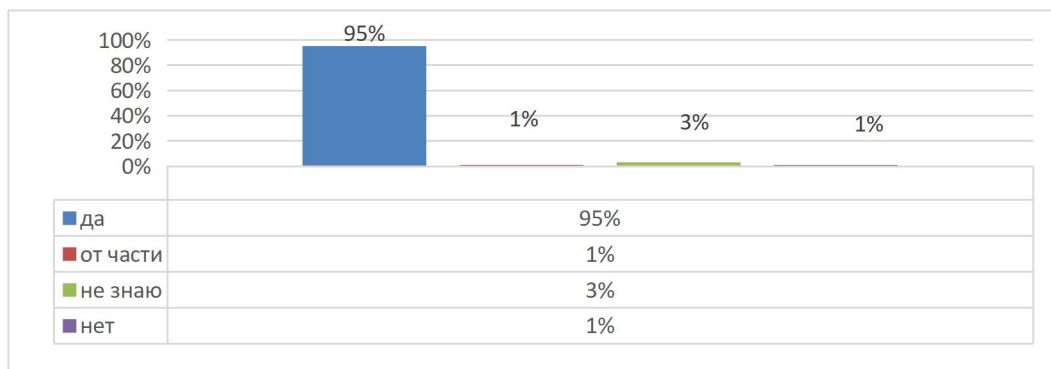


По седьмому блоку утверждений **Удовлетворены ли вы организационной структурой?**

1 - да; 2 - от части; 3 - не знаю; 4 - нет

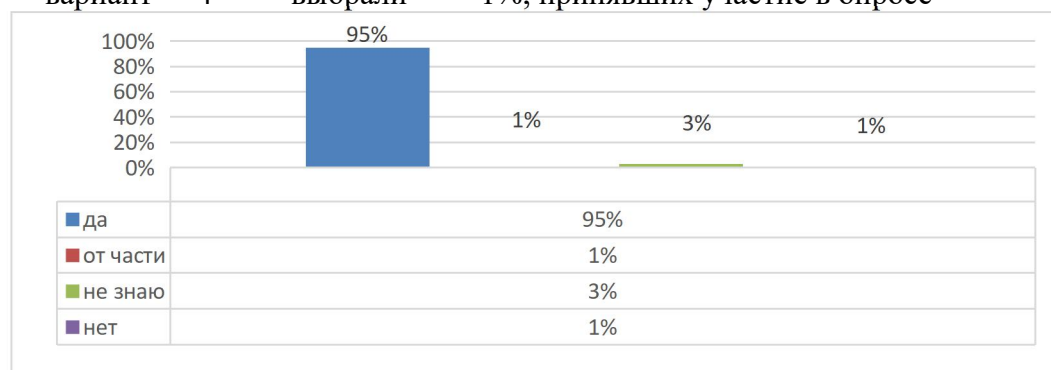
1. Удовлетворены ли Вы работой органов ученического самоуправления?

- вариант 1 выбрали 95% , принявших участие в опросе
- вариант 2 выбрали 1%, принявших участие в опросе
- вариант 3 выбрали 3%, принявших участие в опросе
- вариант 4 выбрали 1%, принявших участие в опросе



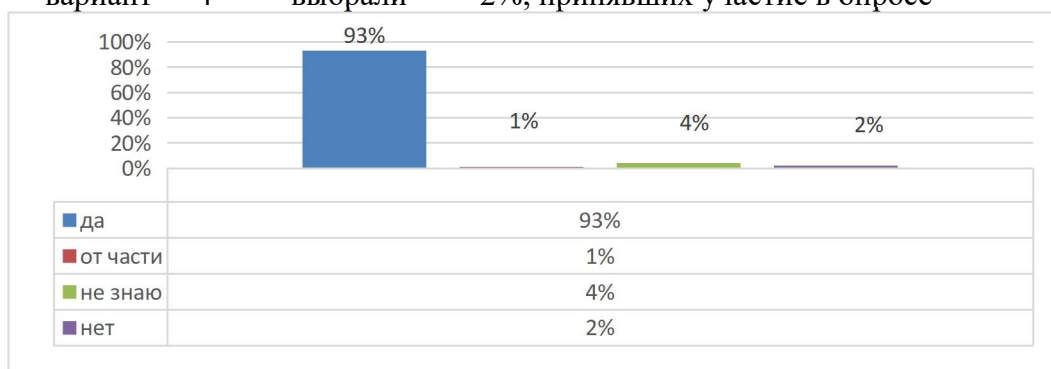
2. Обучающимся предоставлено право участвовать в выработке и принятии управленческих решений, касающихся развития образовательного процесса?

- вариант 1 выбрали 95% , принявших участие в опросе
- вариант 2 выбрали 1%, принявших участие в опросе
- вариант 3 выбрали 3%, принявших участие в опросе
- вариант 4 выбрали 1%, принявших участие в опросе



3. Администрация делает все необходимое для охраны здоровья и предупреждения перегрузок обучающихся?

- вариант 1 выбрали 93% , принявших участие в опросе
- вариант 2 выбрали 1%, принявших участие в опросе
- вариант 3 выбрали 4%, принявших участие в опросе
- вариант 4 выбрали 2%, принявших участие в опросе



Вывод: Обучающиеся удовлетворены работой образовательной организации.

По первому блоку **Удовлетворены ли вы организацией школьного быта?** почти все ответы более 90%, утверждений на тему «Оформлением школьных помещений?» ответили «да» 97% опрошенных, утверждений на тему «Работа школьной столовой?» ответили «да» 86% опрошенных и утверждений на тему «Работой медицинского кабинета?» ответили «да» 88% опрошенных.

По второму блоку **Удовлетворены ли вы организацией учебно-воспитательного процесса?** все ответы более 90%, кроме утверждений на тему «Расписание» 86% опрошенных ответили «да» и утверждений на тему «Балансом учебных нагрузок: Вы не перегружены учебными занятиями и домашними заданиями?» 85% опрошенных ответили «да».

По третьему блоку **Удовлетворены ли вы организацией воспитательного процесса,**

внеурочной деятельности и дополнительного образования? почти все ответы более 90%, кроме утверждений на тему «Дисциплина одноклассников на уроках?» 88% опрошенных ответили «да».

По четвертому блоку **Удовлетворены ли вы психологическим климатом?** все ответы более 90%, на вопрос «Сложившиеся отношениями с классным руководителем?» ответ «да» составили более 98%.

По пятому блоку **Удовлетворены ли вы результатами своей учебной деятельности, развитием?** все ответы более 91%.

По шестому блоку **Удовлетворены ли вы системой требований, санкций и поощрений к участникам образовательных отношений?** все ответы положительный около 95%.

По седьмому блоку **Удовлетворены ли вы организационной структурой?** положительные ответы составили более 94%

Приложение 3

Итоговый протокол проведения мониторинга педагогов «Удовлетворенность работой образовательной организации»

Дата проведения опроса: с 10.03.2025 по 21.03.2025 г

В опросе приняли участие 37 педагог составляет 100% от общего числа педагогов МАОУ СШ № 8.

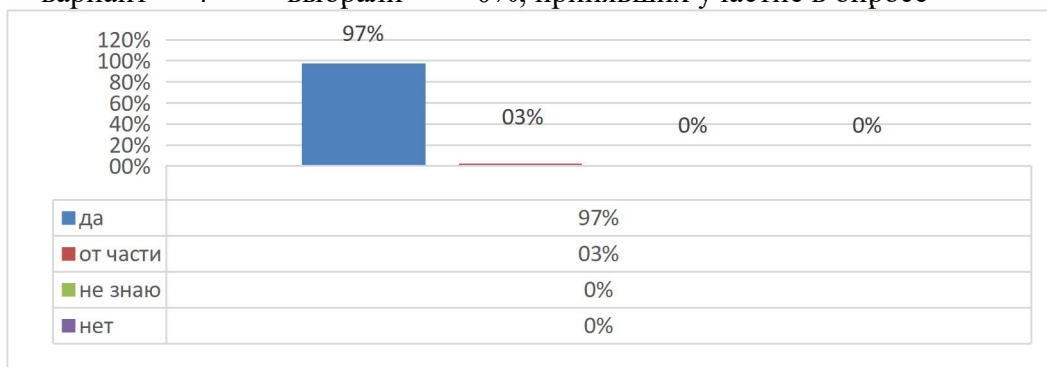
По первому блоку утверждений **Удовлетворены ли вы организацией школьного быта?**

4- да; 2 - от части; 3 - не знаю; 4 - нет

были следующие ответы:

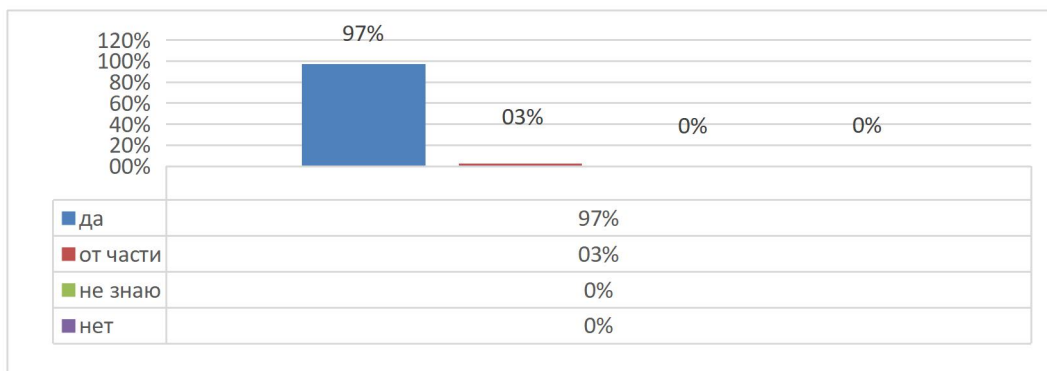
4. Санитарно-гигиеническим состоянием школьных помещений?

- вариант 1 выбрали 97,3%, принявших участие в опросе
- вариант 2 выбрали 2,7%, принявших участие в опросе
- вариант 3 выбрали 0%, принявших участие в опросе
- вариант 4 выбрали 0%, принявших участие в опросе



2. Материально-техническим оснащением?

- вариант 1 выбрали 97,3%, принявших участие в опросе
- вариант 2 выбрали 2,7%, принявших участие в опросе
- вариант 3 выбрали 0%, принявших участие в опросе
- вариант 4 выбрали 0%, принявших участие в опросе

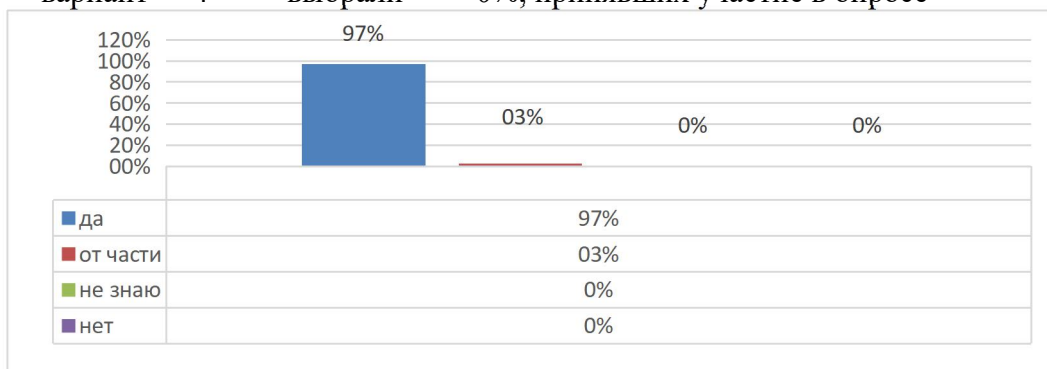


3. Оформлением школьных помещений?

- вариант 1 выбрали 100% ,принявших участие в опросе
- вариант 2 выбрали 0%, принявших участие в опросе
- вариант 3 выбрали 0%, принявших участие в опросе
- вариант 4 выбрали 0%, принявших участие в опросе

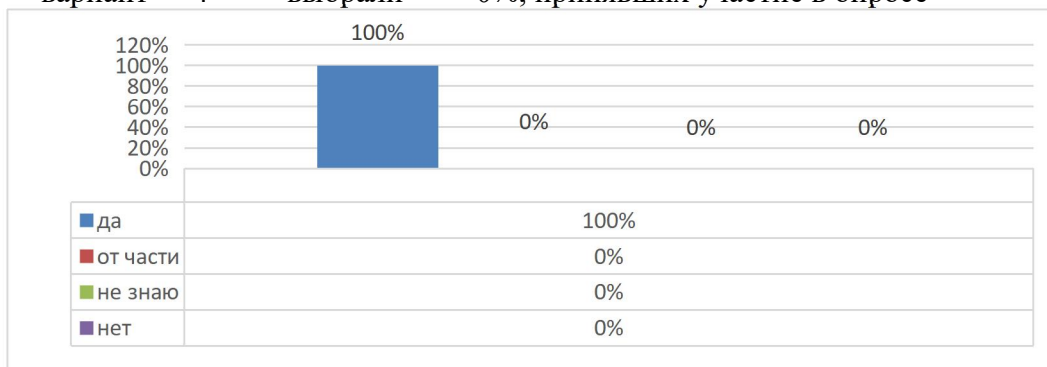
4. Обеспечением безопасности вашего нахождения школе?

- вариант 1 выбрали 97,3% ,принявших участие в опросе
- вариант 2 выбрали 2,7%, принявших участие в опросе
- вариант 3 выбрали 0%, принявших участие в опросе
- вариант 4 выбрали 0%, принявших участие в опросе



5. Работой школьной столовой (выбором готовых горячих блюд, обслуживанием)?

- вариант 1 выбрали 100% ,принявших участие в опросе
- вариант 2 выбрали 0%, принявших участие в опросе
- вариант 3 выбрали 0%, принявших участие в опросе
- вариант 4 выбрали 0%, принявших участие в опросе



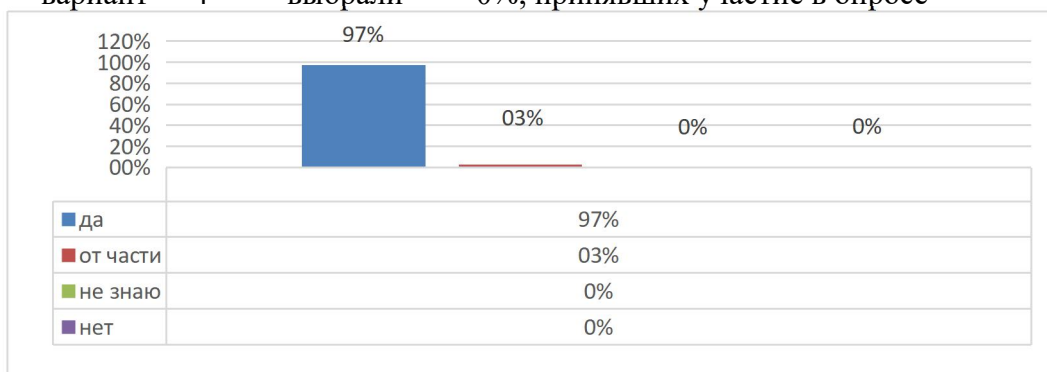
По второму блоку утверждений **Удовлетворены ли вы организацией учебно-воспитательного процесса?**

1-да; 2 - от части; 3 - не знаю; 4 - нет

1. Цели образовательного процесса соответствуют потребностям учащихся и реально выполнимы усилиями данного коллектива?

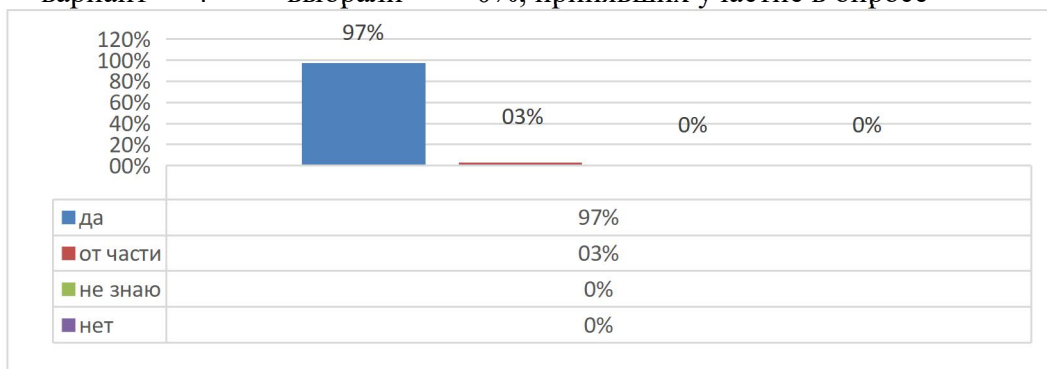
- вариант 1 выбрали 97,3% ,принявших участие в опросе

- вариант 2 выбрали 2,7%, принявших участие в опросе
- вариант 3 выбрали 0%, принявших участие в опросе
- вариант 4 выбрали 0%, принявших участие в опросе



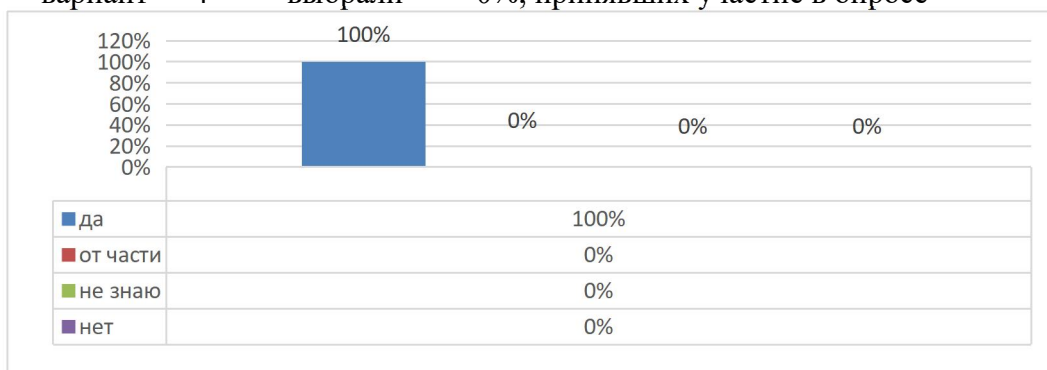
2. Удовлетворены ли Вы содержанием стратегического планирования деятельности школы, образовательной программой?

- вариант 1 выбрали 97,3%, принявших участие в опросе
- вариант 2 выбрали 2,7%, принявших участие в опросе
- вариант 3 выбрали 0%, принявших участие в опросе
- вариант 4 выбрали 0%, принявших участие в опросе



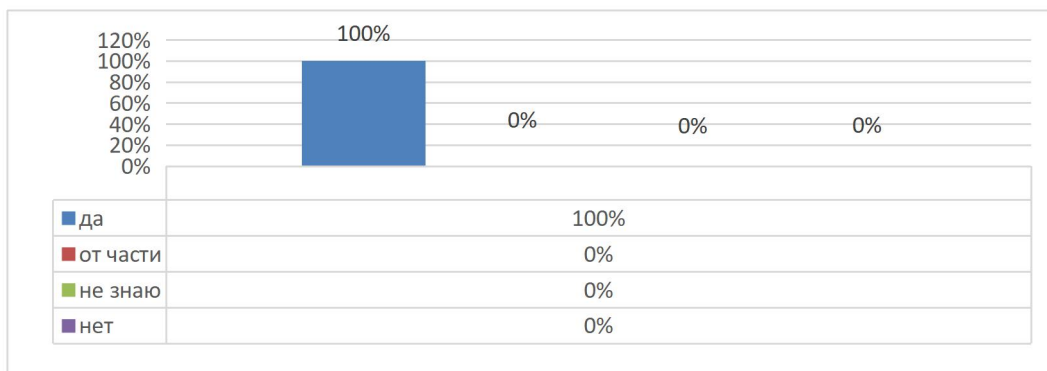
2. Системой внутришкольного контроля?

- вариант 1 выбрали 100%, принявших участие в опросе
- вариант 2 выбрали 0%, принявших участие в опросе
- вариант 3 выбрали 0%, принявших участие в опросе
- вариант 4 выбрали 0%, принявших участие в опросе



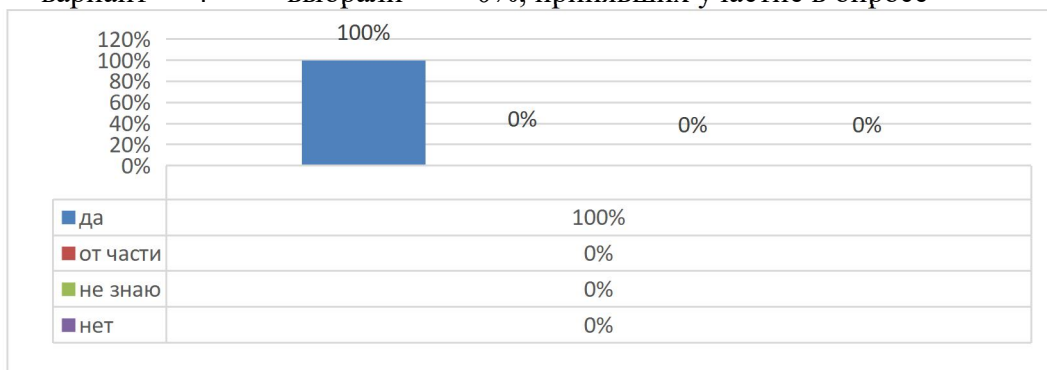
3. Системой отчетности по результатам деятельности?

- вариант 1 выбрали 100%, принявших участие в опросе
- вариант 2 выбрали 0%, принявших участие в опросе
- вариант 3 выбрали 0%, принявших участие в опросе
- вариант 4 выбрали 0%, принявших участие в опросе



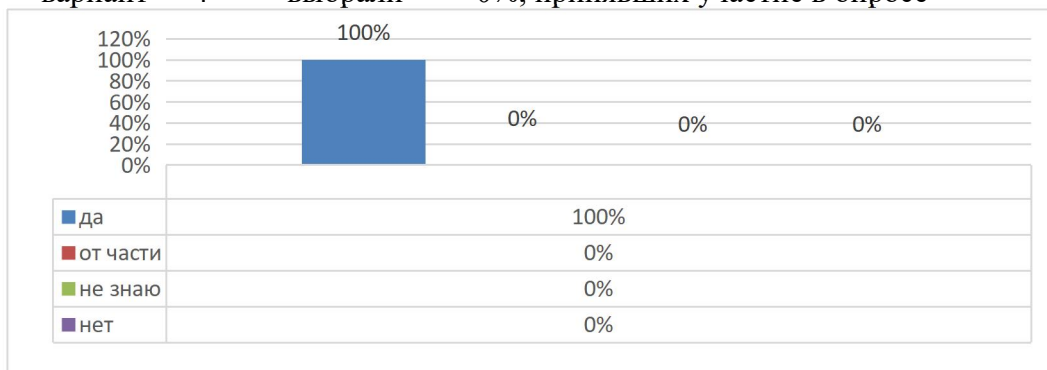
4.Системой дополнительных занятий для обучающихся, имеющих затруднения в усвоении программного материала?

- вариант 1 выбрали 100% ,принявших участие в опросе
- вариант 2 выбрали 0%, принявших участие в опросе
- вариант 3 выбрали 0%, принявших участие в опросе
- вариант 4 выбрали 0%, принявших участие в опросе



6. Удовлетворены ли Вы обеспечением условий для формирования у обучающихся ключевых компетенций, имеющих универсальное значение для различных видов деятельности?

- вариант 1 выбрали 100% ,принявших участие в опросе
- вариант 2 выбрали 0%, принявших участие в опросе
- вариант 3 выбрали 0%, принявших участие в опросе
- вариант 4 выбрали 0%, принявших участие в опросе

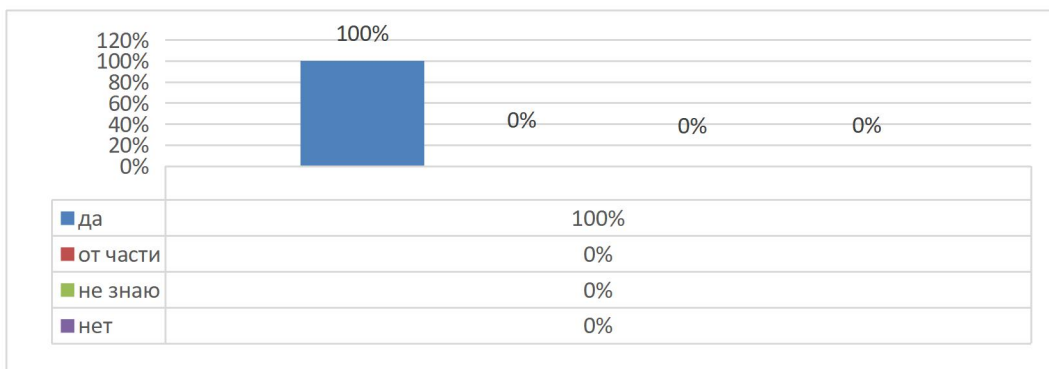


По третьему блоку утверждений **Удовлетворены ли вы организацией воспитательного процесса, внеурочной деятельности и дополнительного образования?**

1-да; 2 - от части; 3 - не знаю; 4 - нет

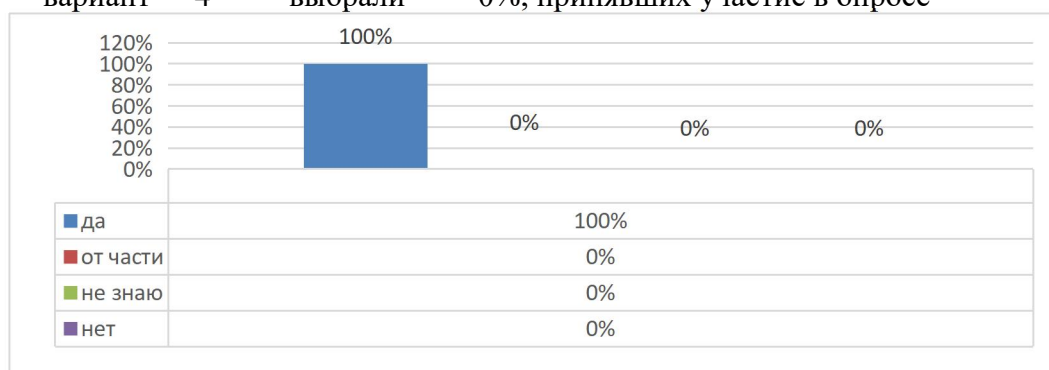
1. Проводимыми внеурочными мероприятиями, которые интересны и полезны педагогам, обучающимся, родителям обучающихся?

- вариант 1 выбрали 100% ,принявших участие в опросе
- вариант 2 выбрали 0%, принявших участие в опросе
- вариант 3 выбрали 0%, принявших участие в опросе
- вариант 4 выбрали 0%, принявших участие в опросе



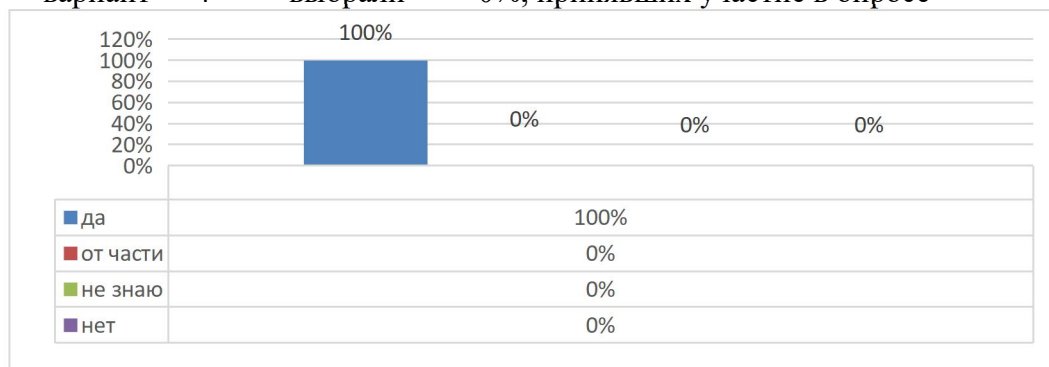
2. Содержанием и качеством проводимых мероприятий: содержание способствует формированию мировоззрения, культуры, достойного поведения всех участников образовательных отношений?

- вариант 1 выбрали 100% ,принявших участие в опросе
- вариант 2 выбрали 0%, принявших участие в опросе
- вариант 3 выбрали 0%, принявших участие в опросе
- вариант 4 выбрали 0%, принявших участие в опросе



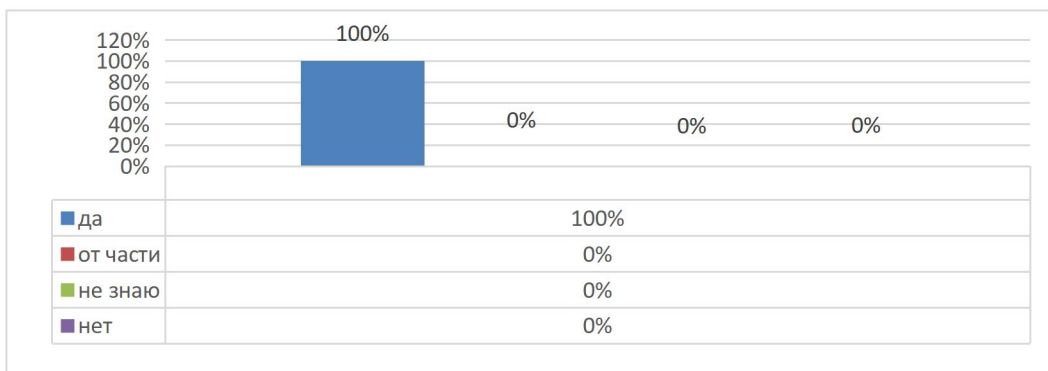
3.Организацией работы отделений дополнительного образования, клубов и секций?

- вариант 1 выбрали 100% ,принявших участие в опросе
- вариант 2 выбрали 0%, принявших участие в опросе
- вариант 3 выбрали 0%, принявших участие в опросе
- вариант 4 выбрали 0%, принявших участие в опросе



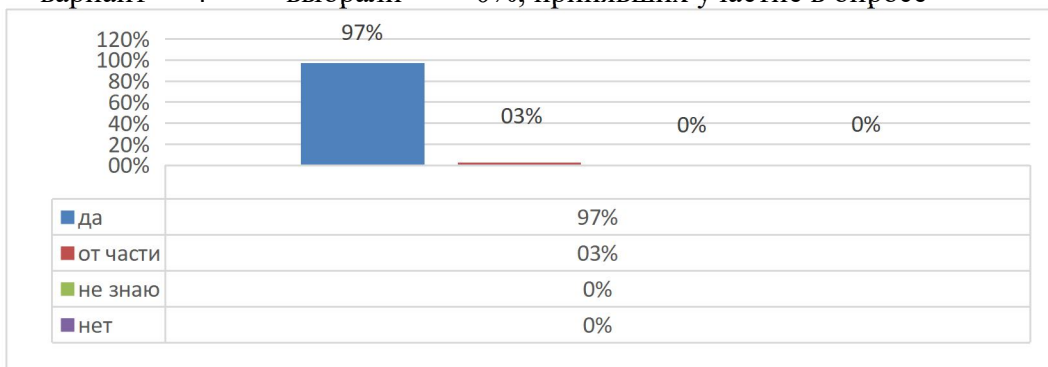
4.Организацией мероприятий, помогающих обучающимся определять и развивать свои интересы, способности, таланты?

- вариант 1 выбрали 100% ,принявших участие в опросе
- вариант 2 выбрали 0%, принявших участие в опросе
- вариант 3 выбрали 0%, принявших участие в опросе
- вариант 4 выбрали 0%, принявших участие в опросе



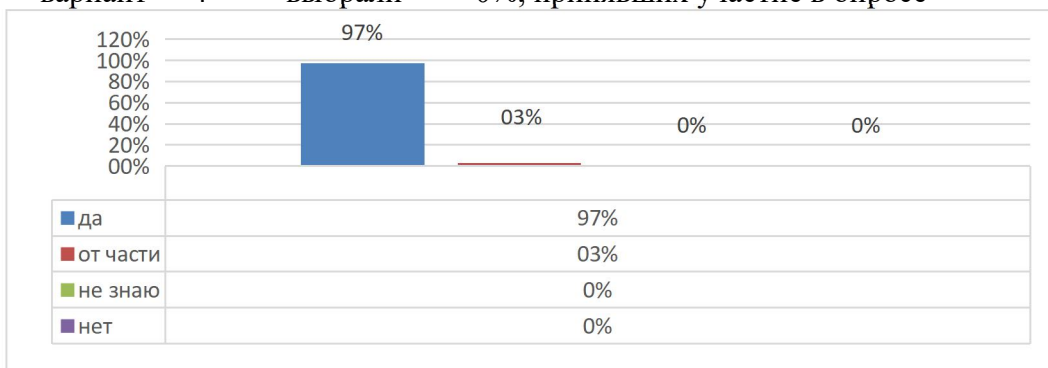
5. Культурными традициями школы?

- вариант 1 выбрали 97,3% ,принявших участие в опросе
- вариант 2 выбрали 2,7%, принявших участие в опросе
- вариант 3 выбрали 0%, принявших участие в опросе
- вариант 4 выбрали 0%, принявших участие в опросе



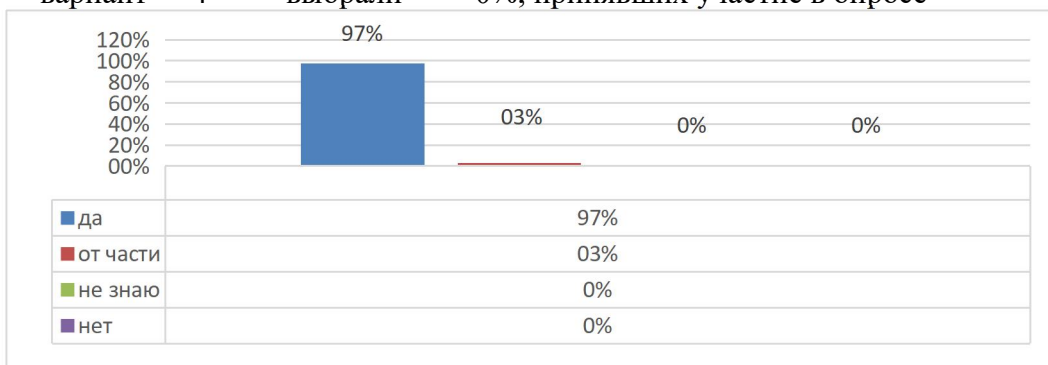
7. Организацией мероприятий для родителей?

- вариант 1 выбрали 97,3% ,принявших участие в опросе
- вариант 2 выбрали 2,7%, принявших участие в опросе
- вариант 3 выбрали 0%, принявших участие в опросе
- вариант 4 выбрали 0%, принявших участие в опросе



8. Уровнем культуры общения, взаимодействия с коллегами, администрацией?

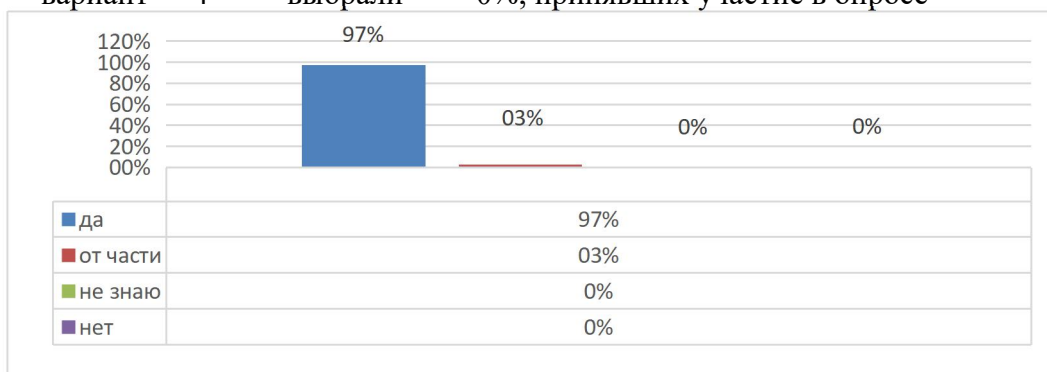
- вариант 1 выбрали 97,3% ,принявших участие в опросе
- вариант 2 выбрали 2,7%, принявших участие в опросе
- вариант 3 выбрали 0%, принявших участие в опросе
- вариант 4 выбрали 0%, принявших участие в опросе



9. Уровнем культуры общения, взаимодействия с родителями обучающихся школы?

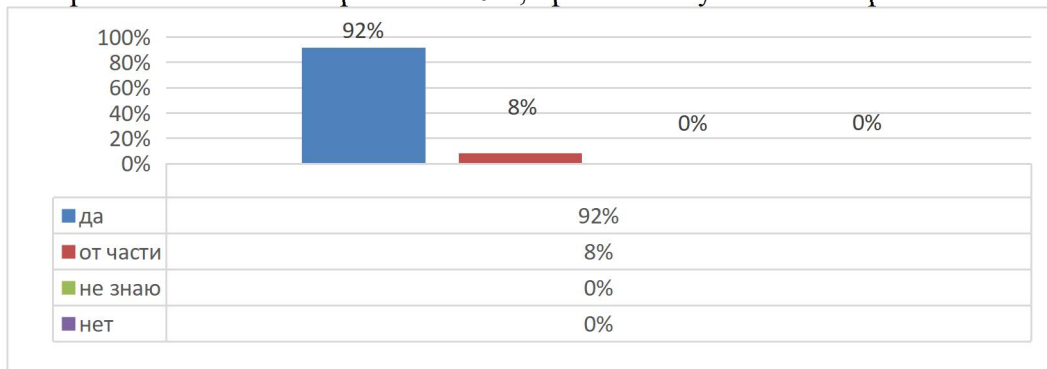
- вариант 1 выбрали 97,3% ,принявших участие в опросе

- вариант 2 выбрали 2,7%, принявших участие в опросе
- вариант 3 выбрали 0%, принявших участие в опросе
- вариант 4 выбрали 0%, принявших участие в опросе



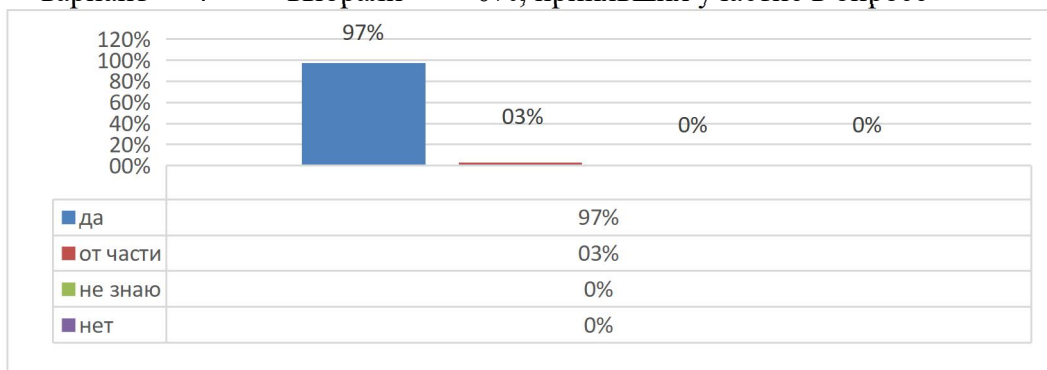
10. Уровнем культуры общения, взаимодействия обучающихся школы?

- вариант 1 выбрали 91,9% ,принявших участие в опросе
- вариант 2 выбрали 8,1%, принявших участие в опросе
- вариант 3 выбрали 0%, принявших участие в опросе
- вариант 4 выбрали 0%, принявших участие в опросе



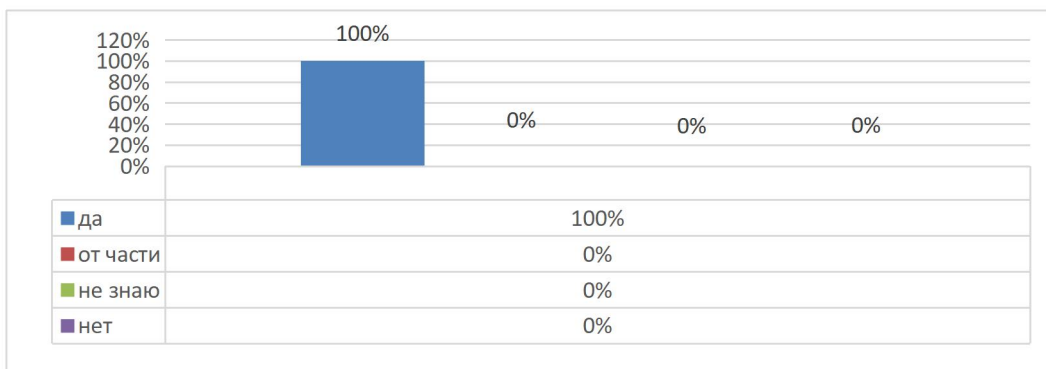
11. Объемом должностных обязанностей классного руководителя?

- вариант 1 выбрали 97,3% ,принявших участие в опросе
- вариант 2 выбрали 2,7%, принявших участие в опросе
- вариант 3 выбрали 0%, принявших участие в опросе
- вариант 4 выбрали 0%, принявших участие в опросе



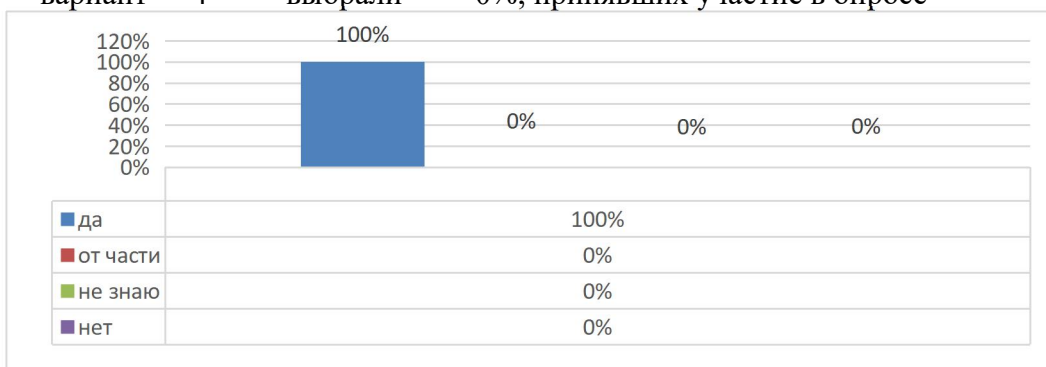
12. Объемом установленного шаблона плана воспитательной работы с классным коллективом?

- вариант 1 выбрали 100% ,принявших участие в опросе
- вариант 2 выбрали 0%, принявших участие в опросе
- вариант 3 выбрали 0%, принявших участие в опросе
- вариант 4 выбрали 0%, принявших участие в опросе



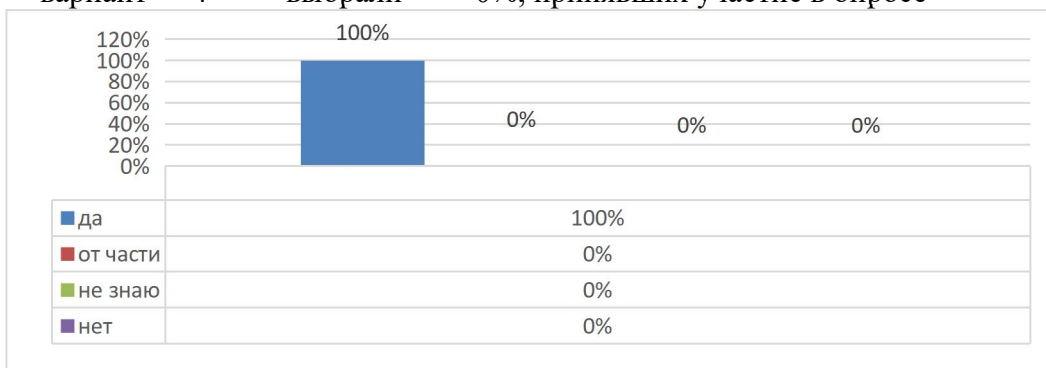
13. Методическим обеспечением классного руководства?

- вариант 1 выбрали 100% ,принявших участие в опросе
- вариант 2 выбрали 0%, принявших участие в опросе
- вариант 3 выбрали 0%, принявших участие в опросе
- вариант 4 выбрали 0%, принявших участие в опросе



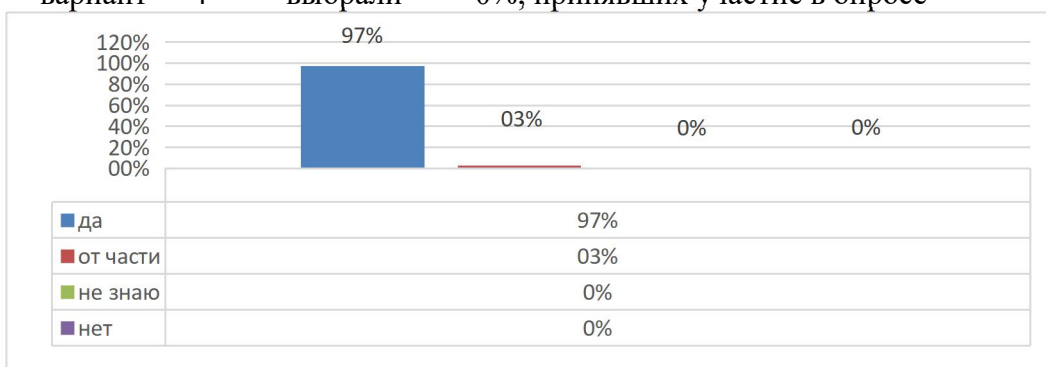
14. Установленным графиком дежурства классных коллективов по школе?

- вариант 1 выбрали 100% ,принявших участие в опросе
- вариант 2 выбрали 0%, принявших участие в опросе
- вариант 3 выбрали 0%, принявших участие в опросе
- вариант 4 выбрали 0%, принявших участие в опросе



15. Заинтересованностью родителей обучающихся в развитии у них (обучающихся) мировоззренческих установок, включающих в себя: культуру, нравственность, духовность и др.

- вариант 1 выбрали 97,3% ,принявших участие в опросе
- вариант 2 выбрали 2,7%, принявших участие в опросе
- вариант 3 выбрали 0%, принявших участие в опросе
- вариант 4 выбрали 0%, принявших участие в опросе

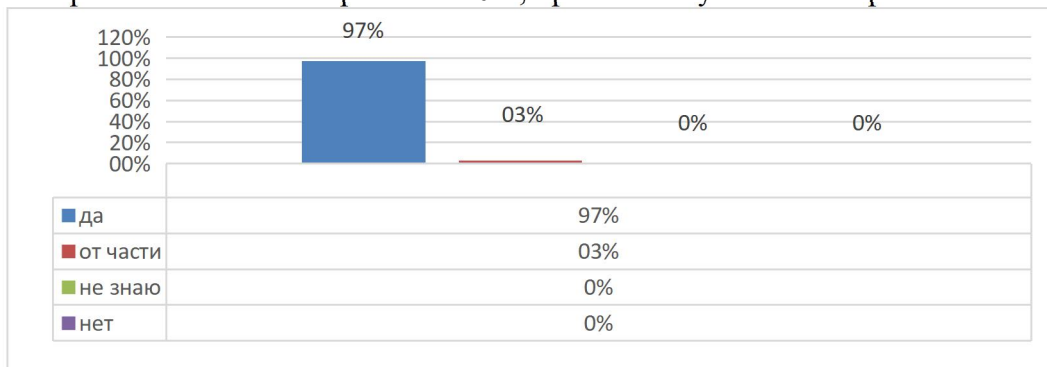


По четвертому блоку утверждений **Удовлетворены ли вы психологическим климатом?**

1-да; 2 - от части; 3 - не знаю; 4 - нет

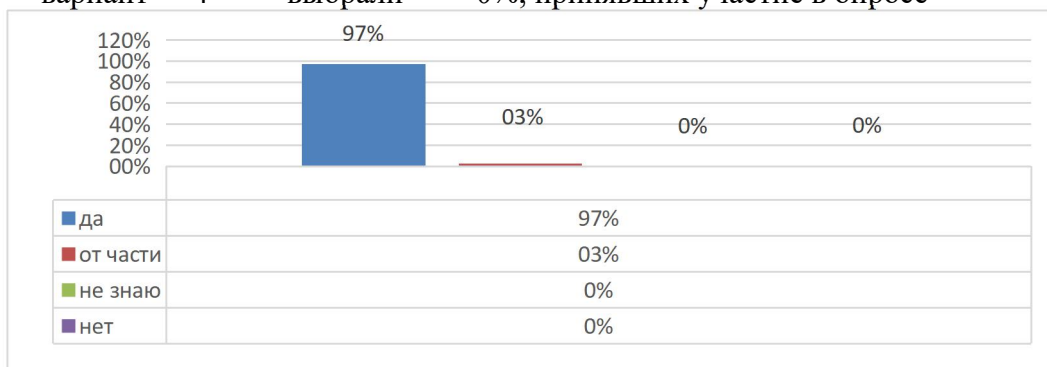
1. Взаимодействие участников образовательных отношений является источником положительных эмоций?

- вариант 1 выбрали 97,3% ,принявших участие в опросе
- вариант 2 выбрали 2,7%, принявших участие в опросе
- вариант 3 выбрали 0%, принявших участие в опросе
- вариант 4 выбрали 0%, принявших участие в опросе



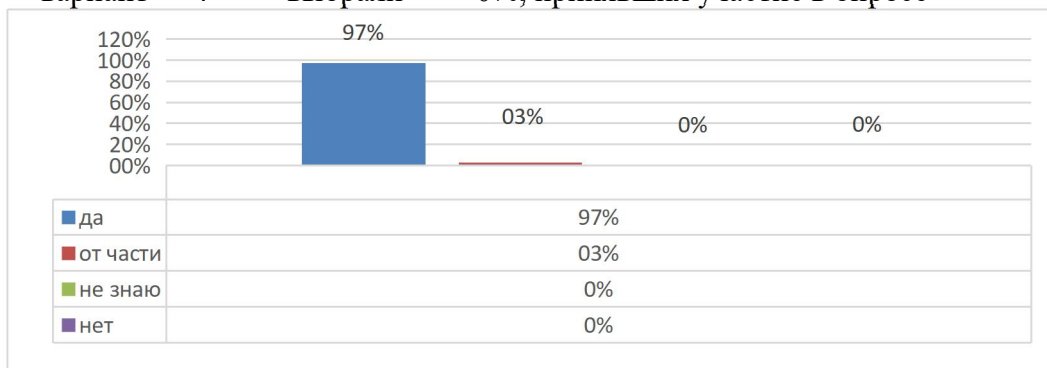
2. Удовлетворены ли вы системой обмена информацией внутри школы, возможностью профессионального и неформального общения с коллегами?

- вариант 1 выбрали 97,3% ,принявших участие в опросе
- вариант 2 выбрали 2,7%, принявших участие в опросе
- вариант 3 выбрали 0%, принявших участие в опросе
- вариант 4 выбрали 0%, принявших участие в опросе



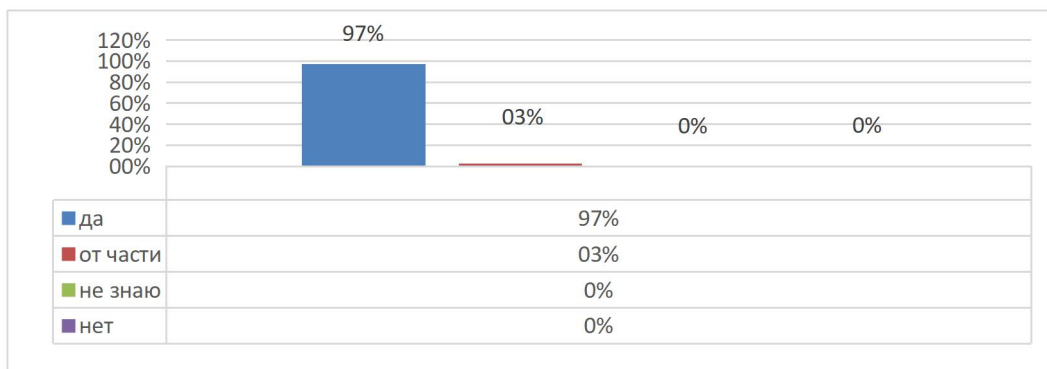
3. Удовлетворены ли вы степенью комфорта вашего пребывания в среде коллег?

- вариант 1 выбрали 97,3% ,принявших участие в опросе
- вариант 2 выбрали 2,7%, принявших участие в опросе
- вариант 3 выбрали 0%, принявших участие в опросе
- вариант 4 выбрали 0%, принявших участие в опросе



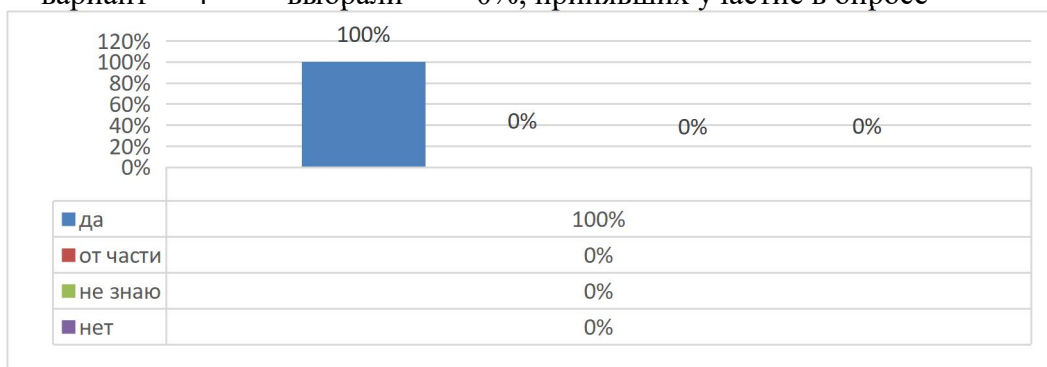
4. Коллектив можно назвать «командой»?

- вариант 1 выбрали 97,3% ,принявших участие в опросе
- вариант 2 выбрали 2,7%, принявших участие в опросе
- вариант 3 выбрали 0%, принявших участие в опросе
- вариант 4 выбрали 0%, принявших участие в опросе



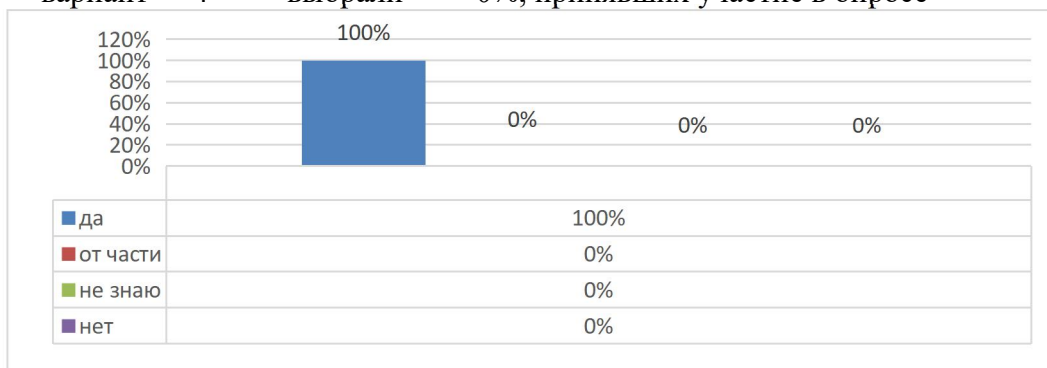
5.Сложившимися отношениями с представителями администрации школы?

- вариант 1 выбрали 100% ,принявших участие в опросе
- вариант 2 выбрали 0%, принявших участие в опросе
- вариант 3 выбрали 0%, принявших участие в опросе
- вариант 4 выбрали 0%, принявших участие в опросе



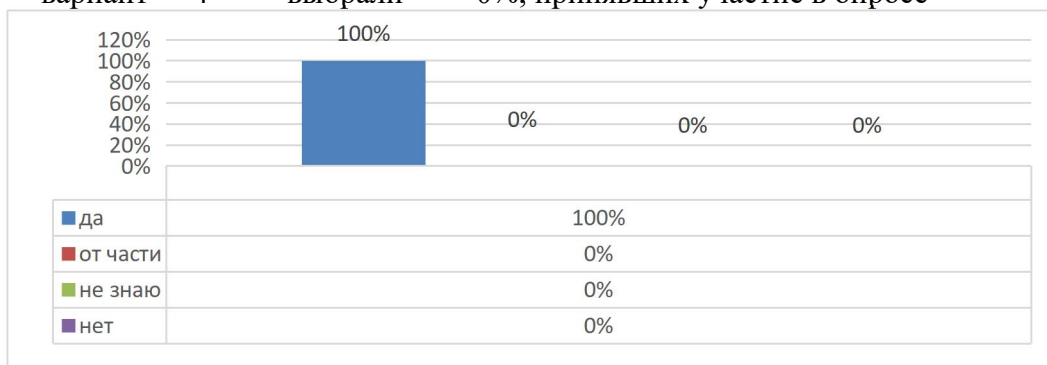
6.Сложившимися отношениями с большинством родителей обучающихся школы?

- вариант 1 выбрали 100% ,принявших участие в опросе
- вариант 2 выбрали 0%, принявших участие в опросе
- вариант 3 выбрали 0%, принявших участие в опросе
- вариант 4 выбрали 0%, принявших участие в опросе



7.Сложившимися отношениями с обучающимися школы?

- вариант 1 выбрали 100% ,принявших участие в опросе
- вариант 2 выбрали 0%, принявших участие в опросе
- вариант 3 выбрали 0%, принявших участие в опросе
- вариант 4 выбрали 0%, принявших участие в опросе



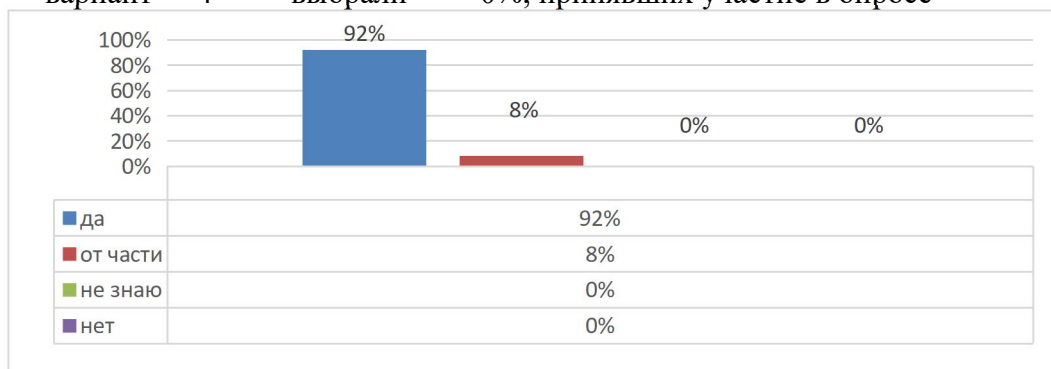
По пятому блоку утверждений *Удовлетворены ли вы своей профессиональной*

деятельностью, результатами своей профессиональной деятельности, готовностью к инновационной деятельности?

1-да; 2 - от части; 3 - не знаю; 4 - нет

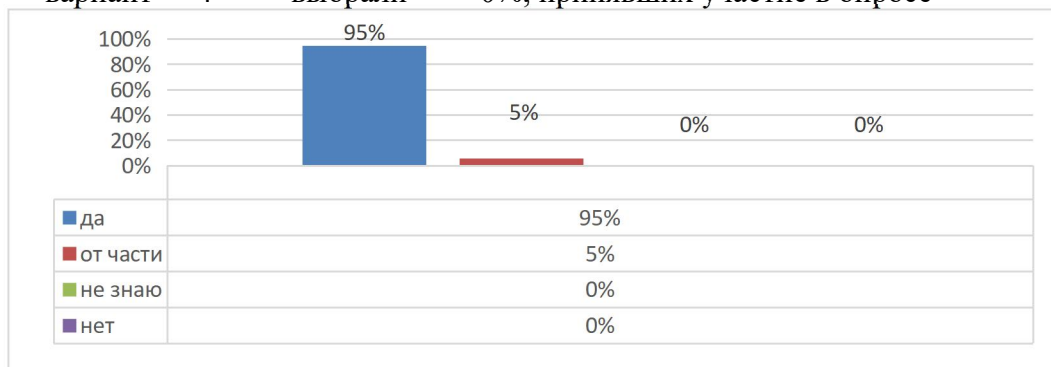
1. Профессиональная деятельность приносит радость?

- вариант 1 выбрали 91,9% ,принявших участие в опросе
- вариант 2 выбрали 8,1%, принявших участие в опросе
- вариант 3 выбрали 0%, принявших участие в опросе
- вариант 4 выбрали 0%, принявших участие в опросе



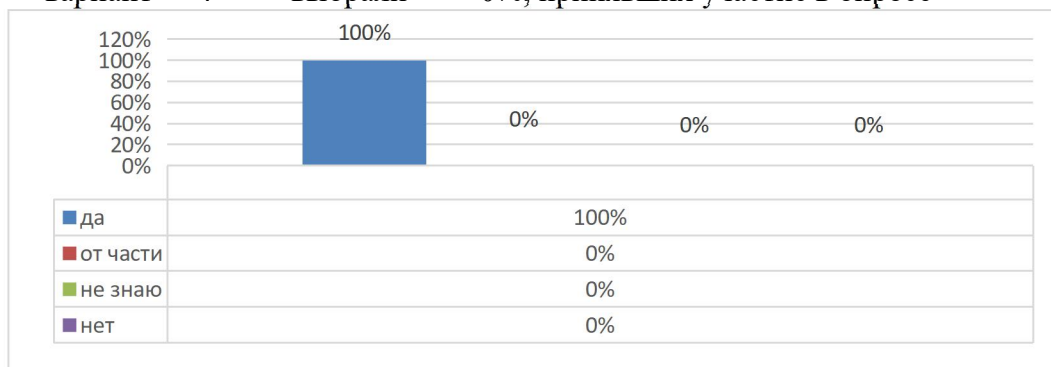
2.В коллективе Вы ощущаете свою значимость, ценность: ваши достижения и успехи замечаются администрацией и педагогами школы?

- вариант 1 выбрали 94,6% ,принявших участие в опросе
- вариант 2 выбрали 5,4%, принявших участие в опросе
- вариант 3 выбрали 0%, принявших участие в опросе
- вариант 4 выбрали 0%, принявших участие в опросе



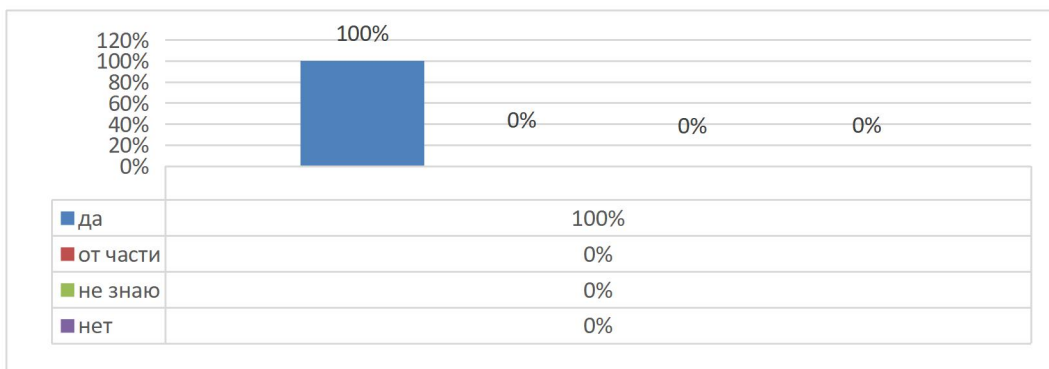
3.Вам предоставлена возможность проявлять свои знания, умения, способности?

- вариант 1 выбрали 100% ,принявших участие в опросе
- вариант 2 выбрали 0%, принявших участие в опросе
- вариант 3 выбрали 0%, принявших участие в опросе
- вариант 4 выбрали 0%, принявших участие в опросе



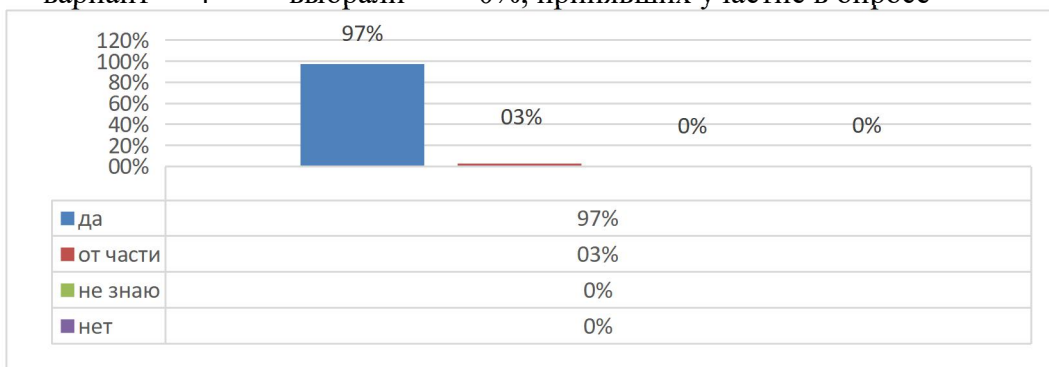
4.Используемые вами методы обучения обеспечивают успешное решение задач образовательных отношений, хороший результат?

- вариант 1 выбрали 100% ,принявших участие в опросе
- вариант 2 выбрали 0%, принявших участие в опросе
- вариант 3 выбрали 0%, принявших участие в опросе
- вариант 4 выбрали 0%, принявших участие в опросе



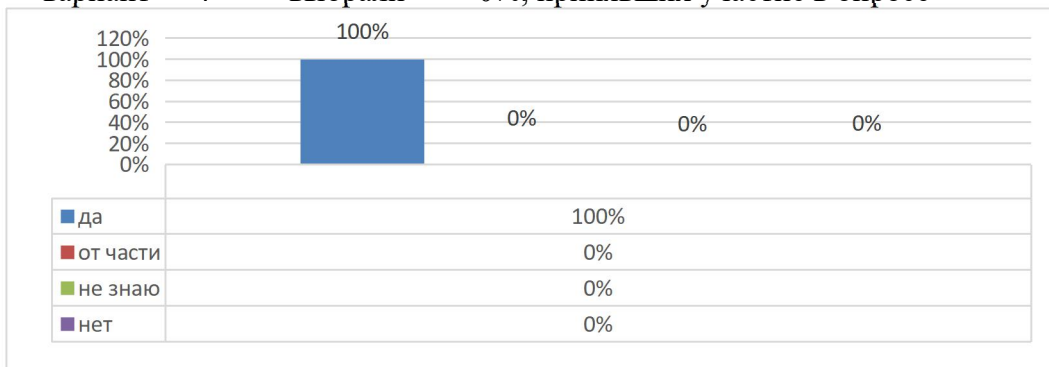
5. Вы удовлетворены отношением обучающихся к предмету, который вы преподаете?

- вариант 1 выбрали 97,3%, принявших участие в опросе
- вариант 2 выбрали 2,7%, принявших участие в опросе
- вариант 3 выбрали 0%, принявших участие в опросе
- вариант 4 выбрали 0%, принявших участие в опросе



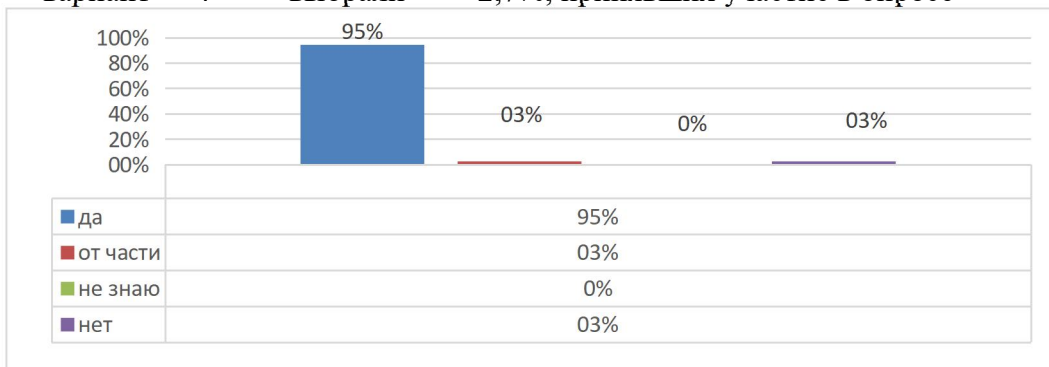
6. Вы имеете возможность в процессе педагогической деятельности повышать свой профессиональный уровень?

- вариант 1 выбрали 100%, принявших участие в опросе
- вариант 2 выбрали 0%, принявших участие в опросе
- вариант 3 выбрали 0%, принявших участие в опросе
- вариант 4 выбрали 0%, принявших участие в опросе



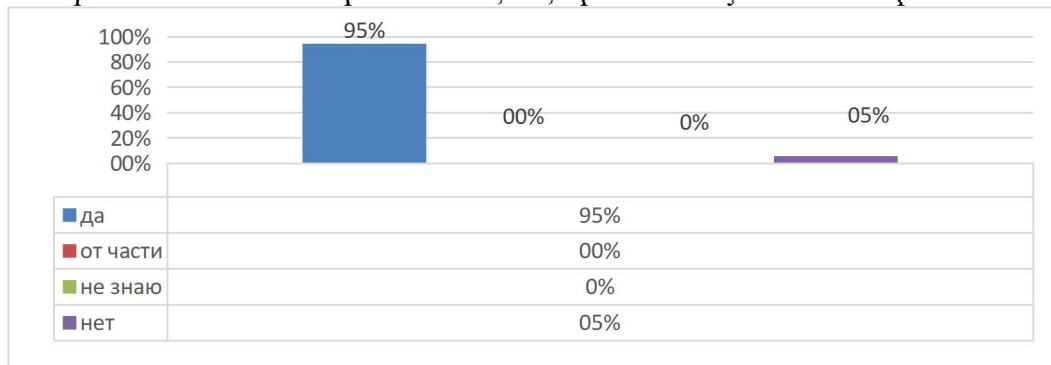
7. Вы испытываете потребность в профессиональном и личном росте?

- вариант 1 выбрали 94,6%, принявших участие в опросе
- вариант 2 выбрали 2,7%, принявших участие в опросе
- вариант 3 выбрали 0%, принявших участие в опросе
- вариант 4 выбрали 2,7%, принявших участие в опросе



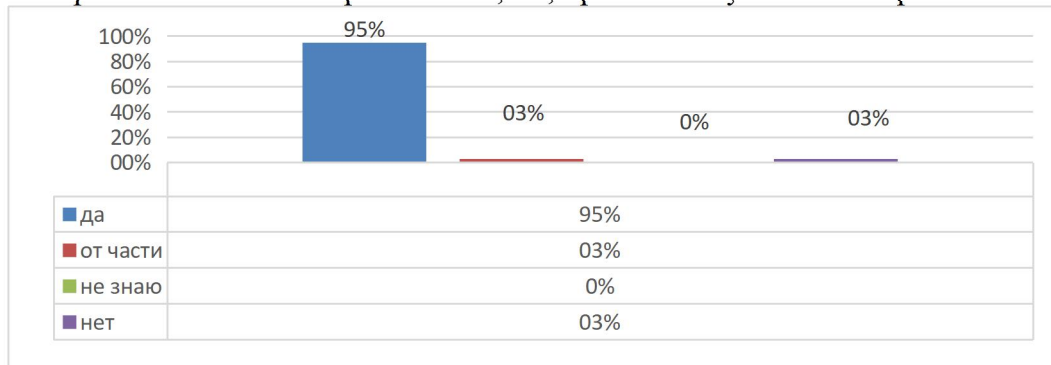
8.Вы обобщаете свой педагогический опыт и представляете его на педагогических советах, в СМИ?

- вариант 1 выбрали 94,6% ,принявших участие в опросе
- вариант 2 выбрали 0%, принявших участие в опросе
- вариант 3 выбрали 0%, принявших участие в опросе
- вариант 4 выбрали 5,4%, принявших участие в опросе



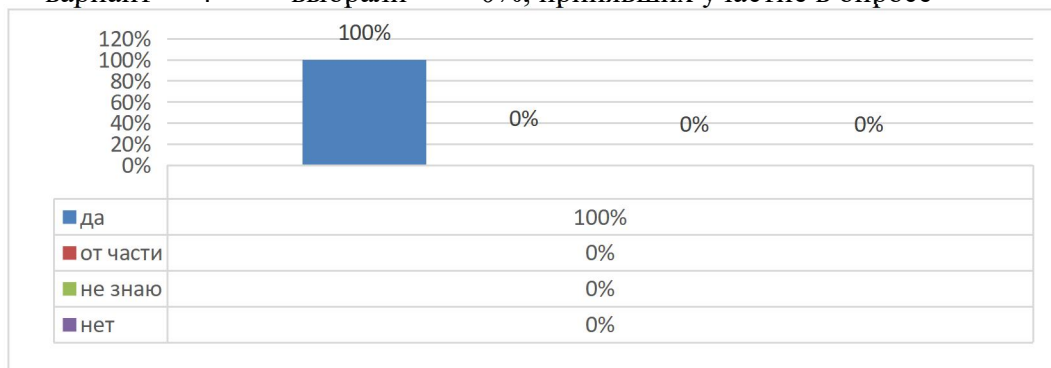
9.Вы участвуете в организации работы методического объединения?

- вариант 1 выбрали 94,6% ,принявших участие в опросе
- вариант 2 выбрали 2,7%, принявших участие в опросе
- вариант 3 выбрали 0%, принявших участие в опросе
- вариант 4 выбрали 2,7%, принявших участие в опросе



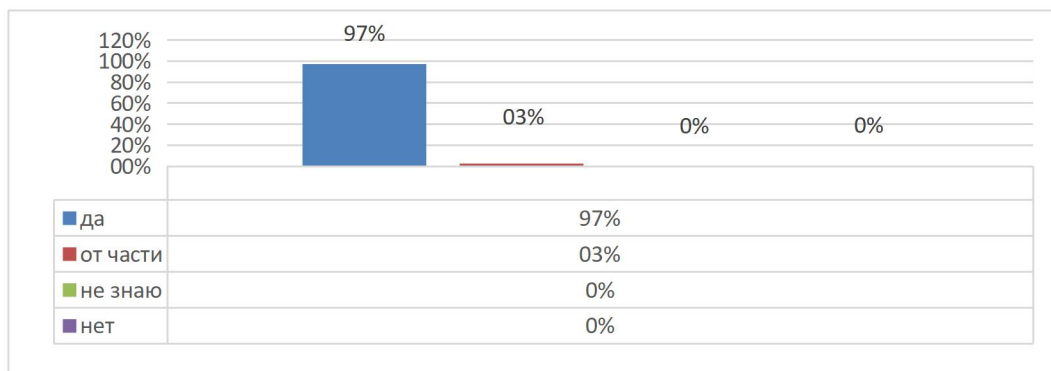
10.Вам нравится, что в школе идет научно-методический поиск?

- вариант 1 выбрали 100% ,принявших участие в опросе
- вариант 2 выбрали 0%, принявших участие в опросе
- вариант 3 выбрали 0%, принявших участие в опросе
- вариант 4 выбрали 0%, принявших участие в опросе



11.Вы постоянно следите за передовым педагогическим опытом, стремитесь внедрить его с учетом изменяющихся образовательных потребностей обучающихся?

- вариант 1 выбрали 97,3% ,принявших участие в опросе
- вариант 2 выбрали 2,7%, принявших участие в опросе
- вариант 3 выбрали 0%, принявших участие в опросе
- вариант 4 выбрали 0%, принявших участие в опросе

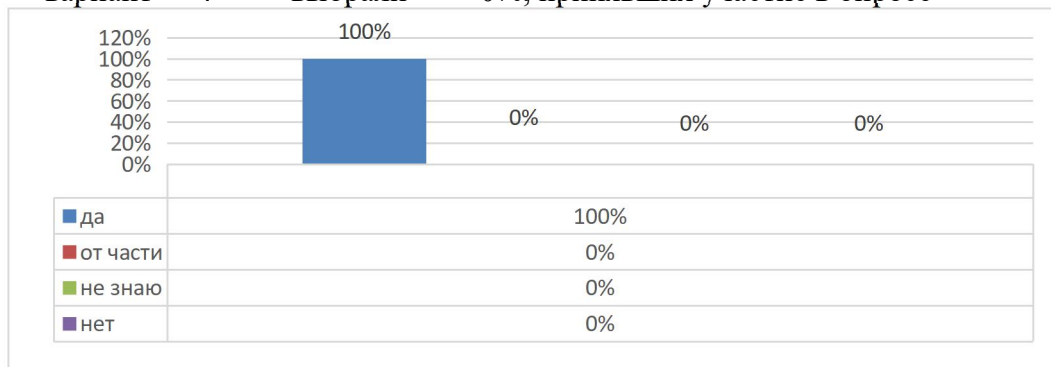


По шестому блоку утверждений **Удовлетворены ли вы помощью, оказываемой администрацией, оценкой вашего труда?**

1-да; 2 - от части; 3 - не знаю; 4 - нет

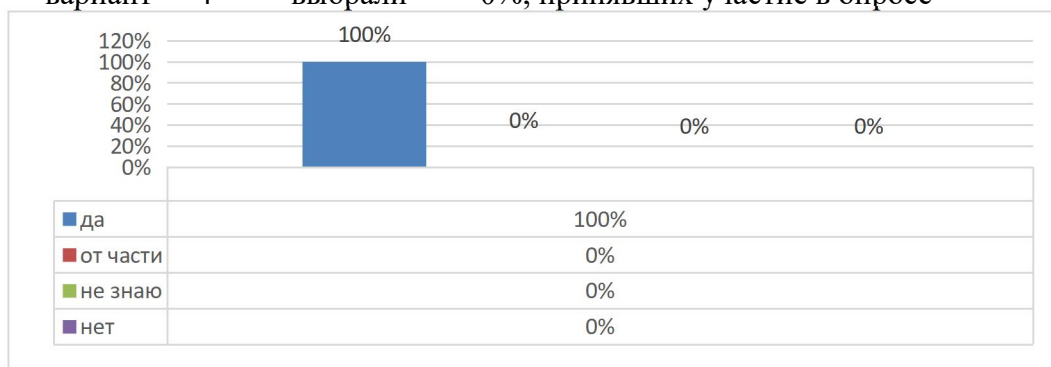
1. Удовлетворены ли вы помощью, оказываемой вам директором школы, его заместителями?

- вариант 1 выбрали 100% ,принявших участие в опросе
- вариант 2 выбрали 0%, принявших участие в опросе
- вариант 3 выбрали 0%, принявших участие в опросе
- вариант 4 выбрали 0%, принявших участие в опросе



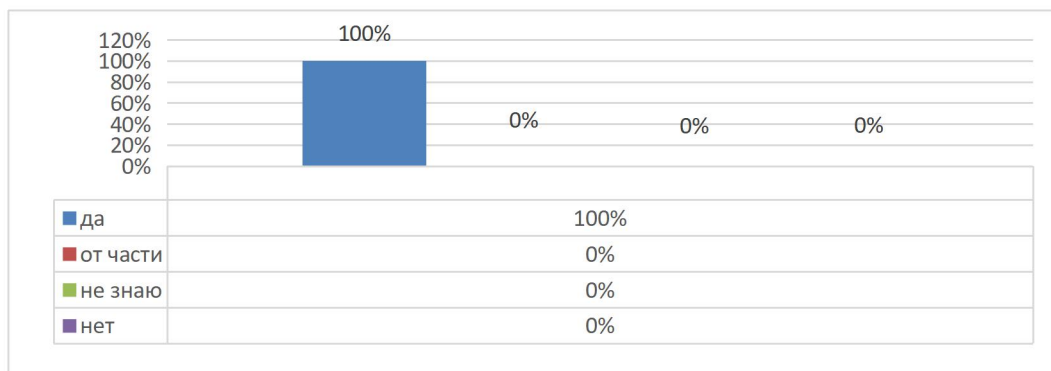
2. Удовлетворены ли вы качеством методической помощи?

- вариант 1 выбрали 100% ,принявших участие в опросе
- вариант 2 выбрали 0%, принявших участие в опросе
- вариант 3 выбрали 0%, принявших участие в опросе
- вариант 4 выбрали 0%, принявших участие в опросе



3. Удовлетворены ли вы оценкой вашего труда?

- вариант 1 выбрали 100% ,принявших участие в опросе
- вариант 2 выбрали 0%, принявших участие в опросе
- вариант 3 выбрали 0%, принявших участие в опросе
- вариант 4 выбрали 0%, принявших участие в опросе

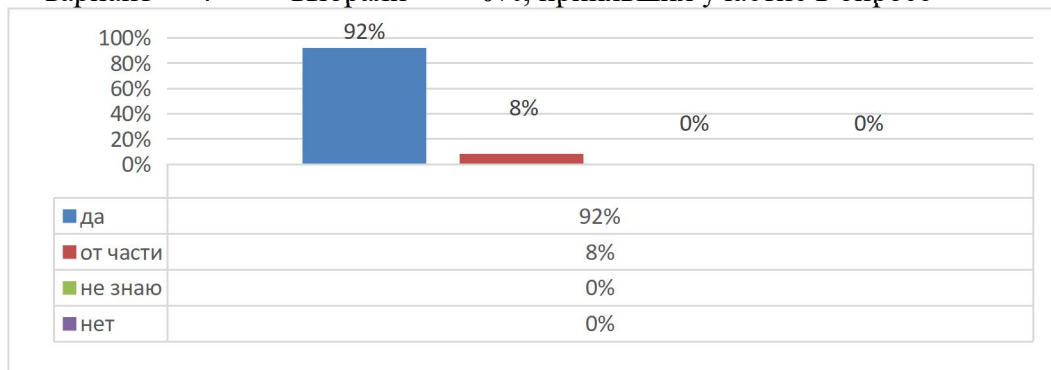


По седьмому блоку утверждений **Удовлетворены ли вы системой требований, санкций и поощрений к участникам учебно-воспитательного процесса?**

1-да; 2 - от части; 3 - не знаю; 4 - нет

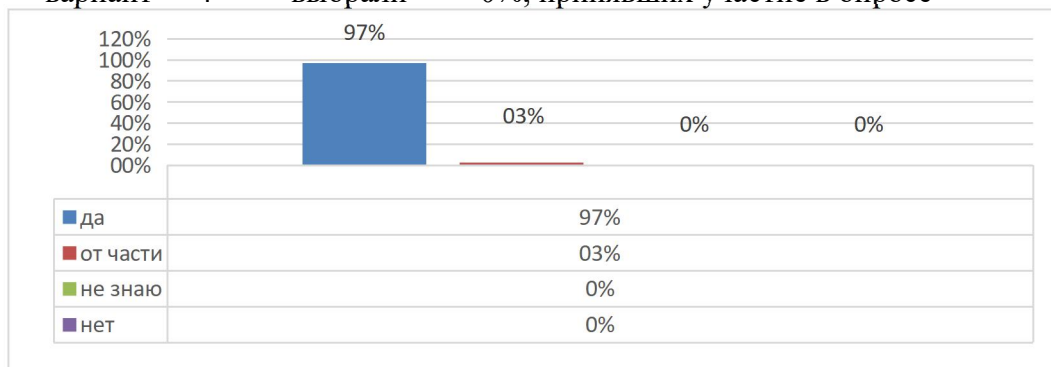
1. Удовлетворены ли вы требованиями к вашей работе в школе: являются ли они справедливыми и обоснованными?

- вариант 1 выбрали 91,9% ,принявших участие в опросе
- вариант 2 выбрали 8,1%, принявших участие в опросе
- вариант 3 выбрали 0%, принявших участие в опросе
- вариант 4 выбрали 0%, принявших участие в опросе



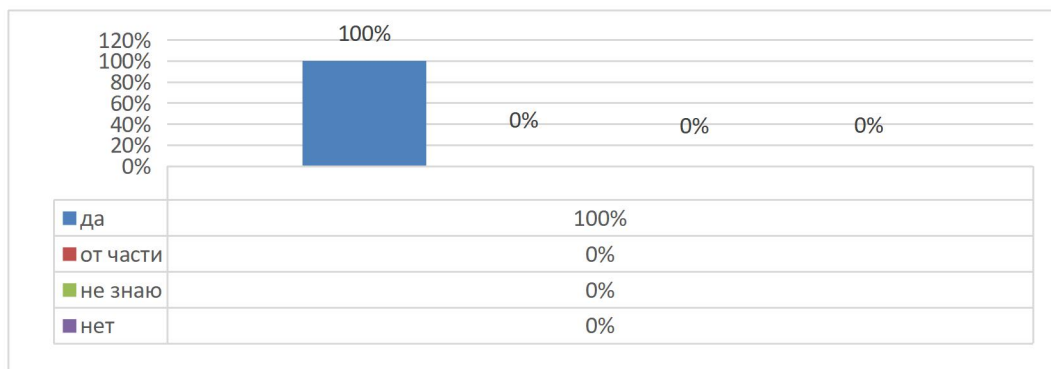
2. Удовлетворены ли вы системой требований, предъявляемых к родителям обучающихся в рамках выполнения ими обязанностей по воспитанию и обучению своих детей?

- вариант 1 выбрали 97,3% ,принявших участие в опросе
- вариант 2 выбрали 2,7%, принявших участие в опросе
- вариант 3 выбрали 0%, принявших участие в опросе
- вариант 4 выбрали 0%, принявших участие в опросе



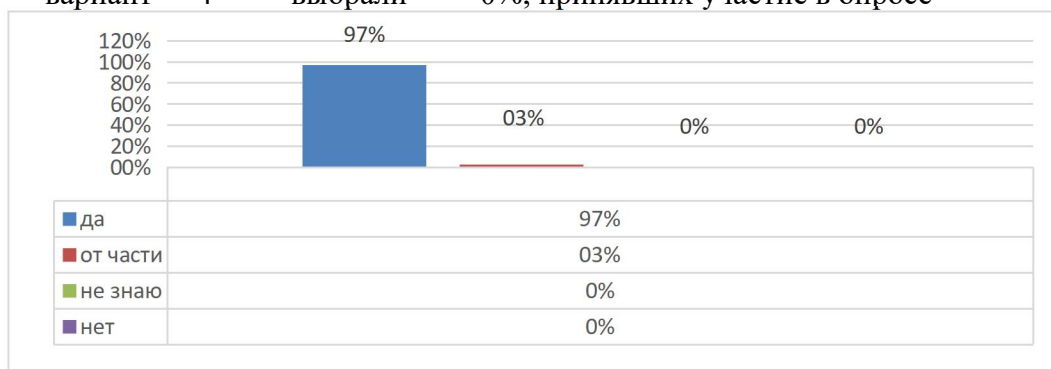
3. Удовлетворены ли вы системой требований, предъявляемых к культуре поведения обучающихся?

- вариант 1 выбрали 100% ,принявших участие в опросе
- вариант 2 выбрали 0%, принявших участие в опросе
- вариант 3 выбрали 0%, принявших участие в опросе
- вариант 4 выбрали 0%, принявших участие в опросе



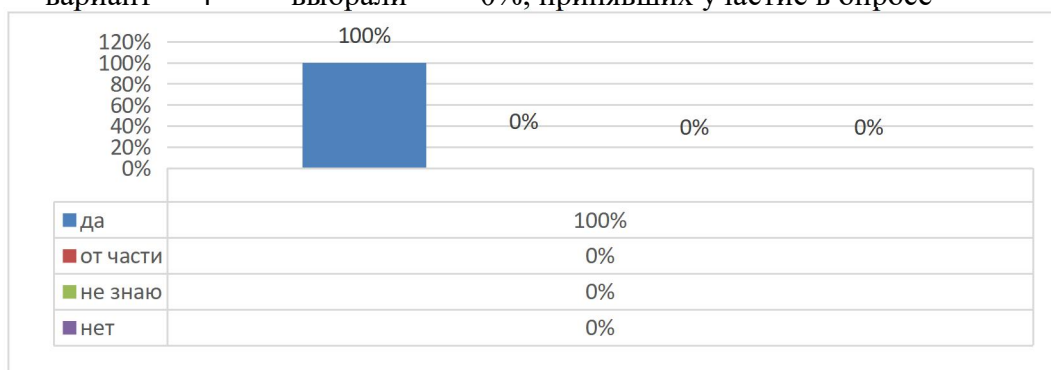
4. Удовлетворены ли вы системой санкций и поощрений педагогов? Понятна ли она педагогам?

- вариант 1 выбрали 97,3% ,принявших участие в опросе
- вариант 2 выбрали 2,7%, принявших участие в опросе
- вариант 3 выбрали 0%, принявших участие в опросе
- вариант 4 выбрали 0%, принявших участие в опросе



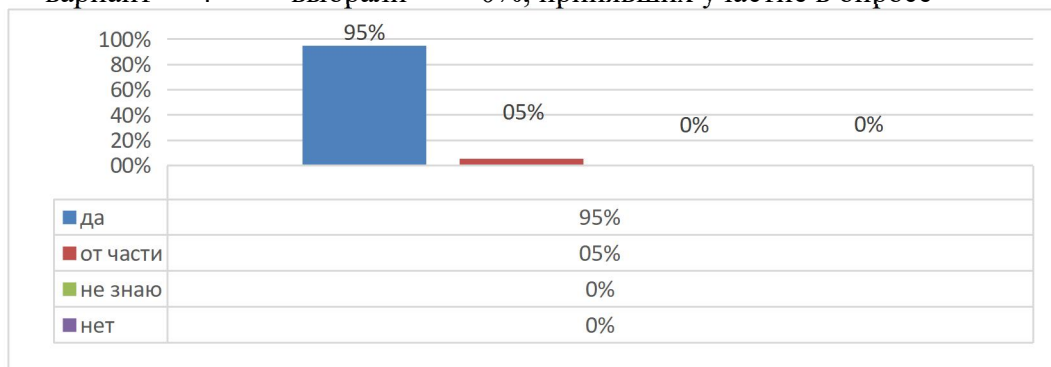
5. Существует ли система поощрений педагогов, проявляющих инициативу в педагогической деятельности?

- вариант 1 выбрали 100% ,принявших участие в опросе
- вариант 2 выбрали 0%, принявших участие в опросе
- вариант 3 выбрали 0%, принявших участие в опросе
- вариант 4 выбрали 0%, принявших участие в опросе



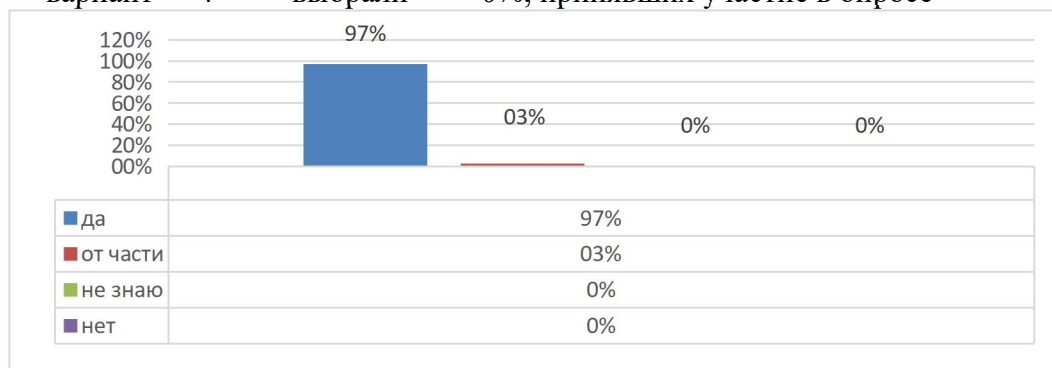
6. Удовлетворены ли вы системой требований, предъявляемых к обучающимся?

- вариант 1 выбрали 94,6% ,принявших участие в опросе
- вариант 2 выбрали 5,4%, принявших участие в опросе
- вариант 3 выбрали 0%, принявших участие в опросе
- вариант 4 выбрали 0%, принявших участие в опросе



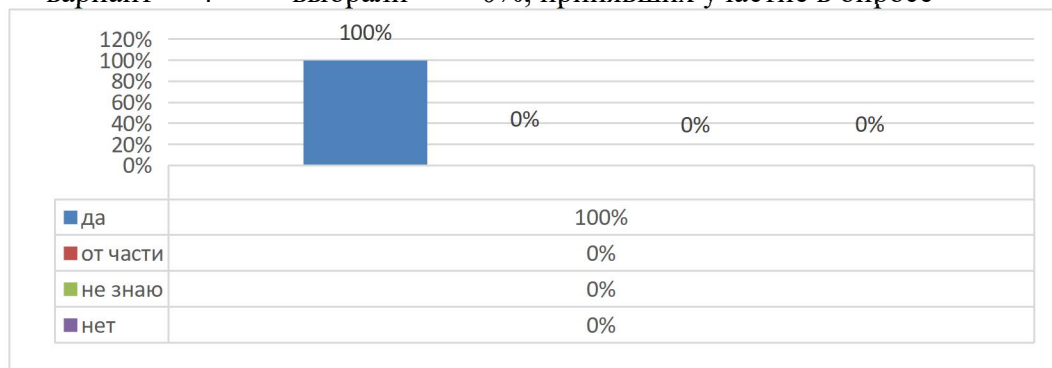
7. Удовлетворены ли вы системой санкций и поощрений обучающихся, способствует ли эта система достижению образовательных, воспитательных целей?

- вариант 1 выбрали 97,3%, принявших участие в опросе
- вариант 2 выбрали 2,7%, принявших участие в опросе
- вариант 3 выбрали 0%, принявших участие в опросе
- вариант 4 выбрали 0%, принявших участие в опросе



8. Обучающимся понятна система оценок, санкций и поощрений?

- вариант 1 выбрали 100%, принявших участие в опросе
- вариант 2 выбрали 0%, принявших участие в опросе
- вариант 3 выбрали 0%, принявших участие в опросе
- вариант 4 выбрали 0%, принявших участие в опросе

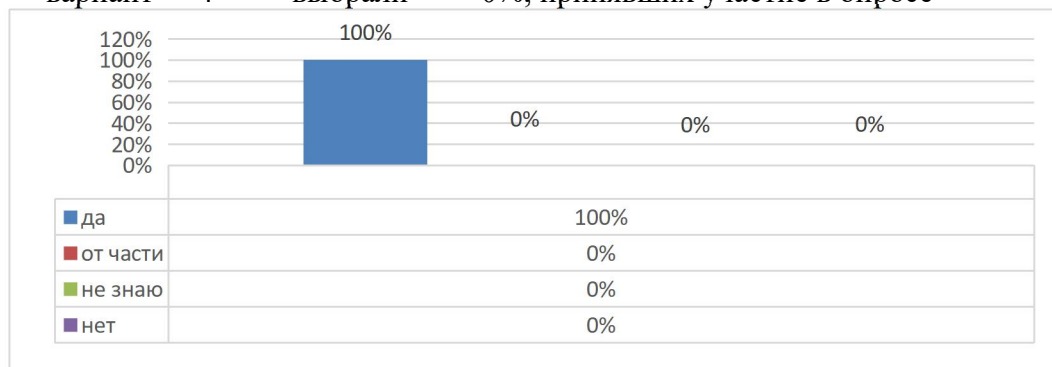


По восьмому блоку утверждений **Удовлетворены ли вы организационной структурой?**

1-да; 2 - от части; 3 - не знаю; 4 - нет

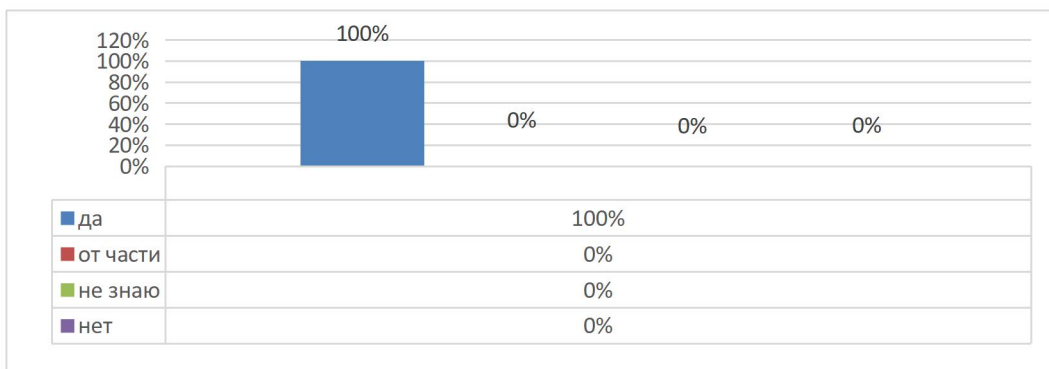
1. Информация, необходимая для эффективной работы, доводится до сведения педагогов вовремя?

- вариант 1 выбрали 100%, принявших участие в опросе
- вариант 2 выбрали 0%, принявших участие в опросе
- вариант 3 выбрали 0%, принявших участие в опросе
- вариант 4 выбрали 0%, принявших участие в опросе



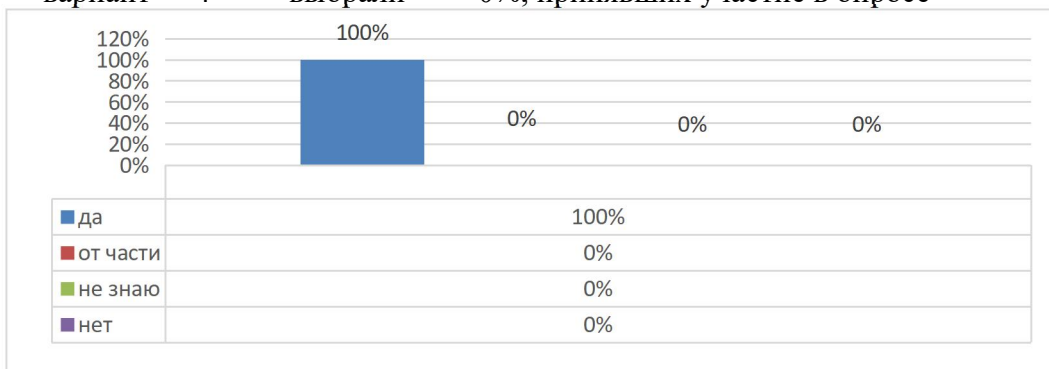
2. Организацией педагогических совещаний, советов?

- вариант 1 выбрали 100%, принявших участие в опросе
- вариант 2 выбрали 0%, принявших участие в опросе
- вариант 3 выбрали 0%, принявших участие в опросе
- вариант 4 выбрали 0%, принявших участие в опросе



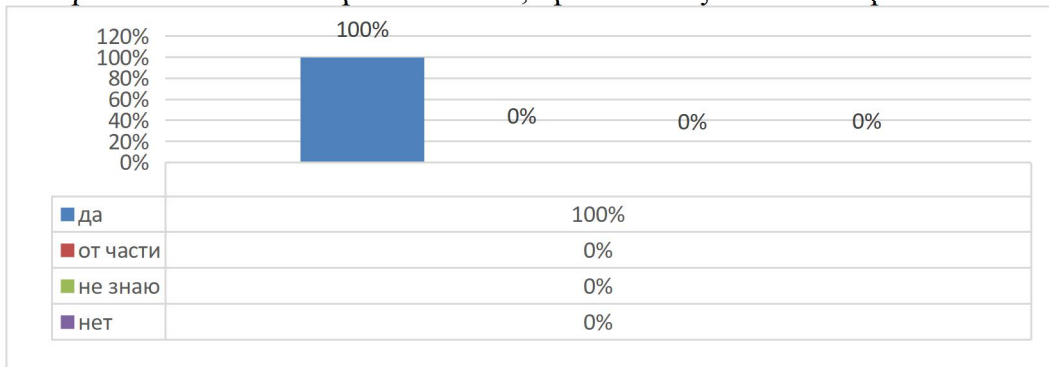
3. Удовлетворены ли вы организацией рабочего времени: рабочее время организовано рационально?

- вариант 1 выбрали 100% ,принявших участие в опросе
- вариант 2 выбрали 0%, принявших участие в опросе
- вариант 3 выбрали 0%, принявших участие в опросе
- вариант 4 выбрали 0%, принявших участие в опросе



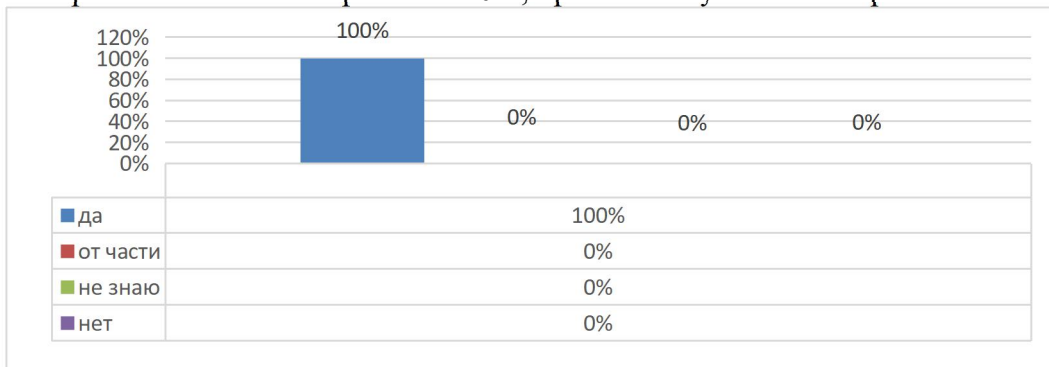
4. Позиция администрации всегда согласована?

- вариант 1 выбрали 100% ,принявших участие в опросе
- вариант 2 выбрали 0%, принявших участие в опросе
- вариант 3 выбрали 0%, принявших участие в опросе
- вариант 4 выбрали 0%, принявших участие в опросе



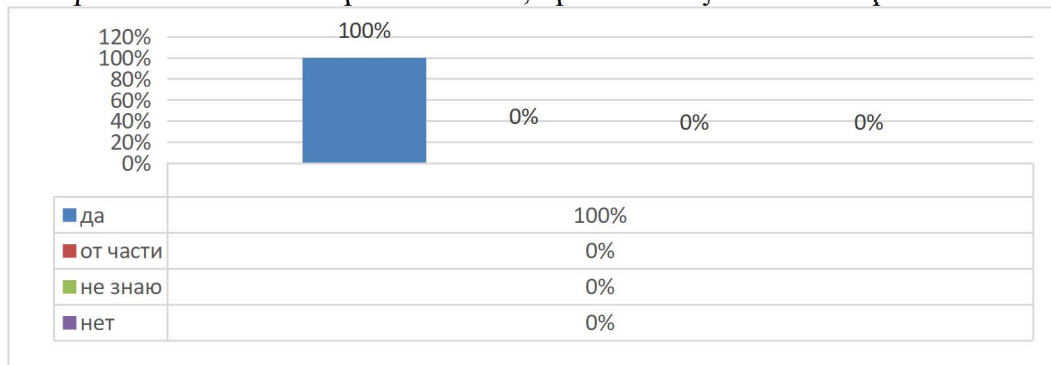
5. Деятельность администрации направлена на повышение статуса учителя и школы, способствует ее развитию?

- вариант 1 выбрали 100% ,принявших участие в опросе
- вариант 2 выбрали 0%, принявших участие в опросе
- вариант 3 выбрали 0%, принявших участие в опросе
- вариант 4 выбрали 0%, принявших участие в опросе



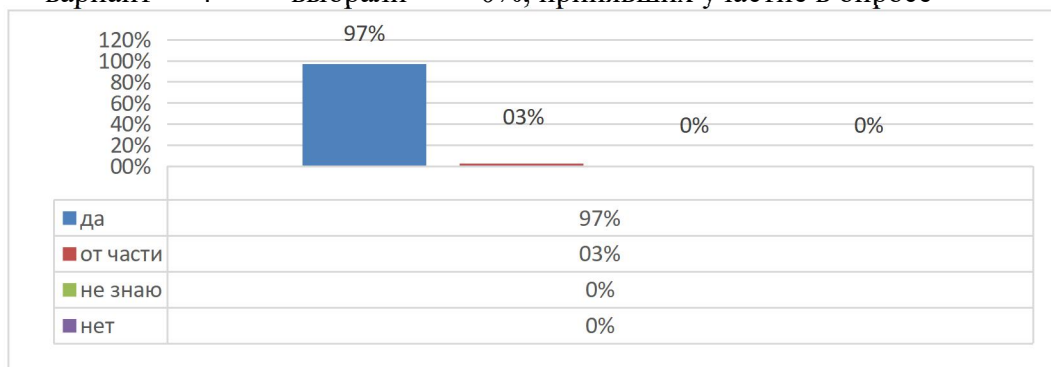
6. Контроль за реализацией образовательного процесса систематичен, осуществляется демократично?

- вариант 1 выбрали 100% ,принявших участие в опросе
- вариант 2 выбрали 0%, принявших участие в опросе
- вариант 3 выбрали 0%, принявших участие в опросе
- вариант 4 выбрали 0%, принявших участие в опросе



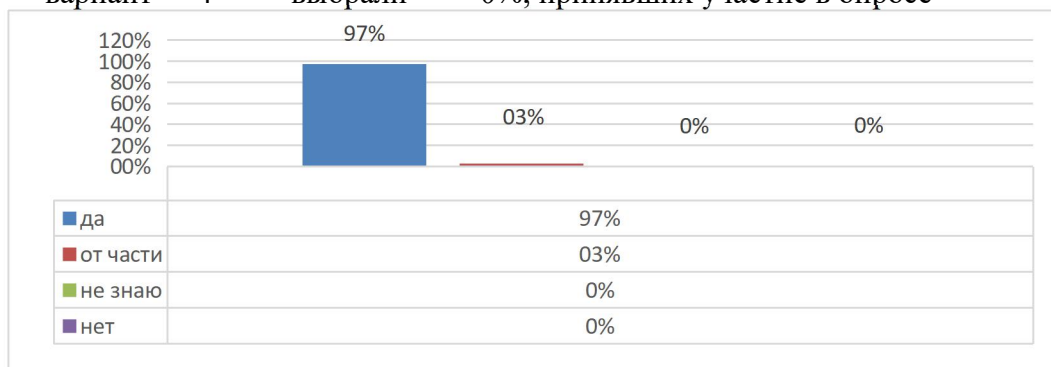
7. Учителям школы предоставлено право участвовать в выработке и принятии управленческих решений, касающихся развития образовательного процесса?

- вариант 1 выбрали 97,3% ,принявших участие в опросе
- вариант 2 выбрали 2,7%, принявших участие в опросе
- вариант 3 выбрали 0%, принявших участие в опросе
- вариант 4 выбрали 0%, принявших участие в опросе



8. Администрация делает все необходимое для охраны здоровья

- вариант 1 выбрали 97,3% ,принявших участие в опросе
- вариант 2 выбрали 2,7%, принявших участие в опросе
- вариант 3 выбрали 0%, принявших участие в опросе
- вариант 4 выбрали 0%, принявших участие в опросе



Вывод: Педагогический состав МАОУ СШ № 8 организацией школьного быта, учебно-воспитательного процесса, воспитательного процесса и дополнительного образования, психологическим климатом, своей профессиональной деятельностью, организационной структурой на 98 %.