

**МУНИЦИПАЛЬНОЕ АВТОНОМНОЕ ОБЩЕОБРАЗОВАТЕЛЬНОЕ
УЧРЕЖДЕНИЕ
СРЕДНЯЯ ШКОЛА №8
(МАОУ СШ №8)**

606084, Нижегородская обл, Володарский р-н, с.п. Новосмолинский, ул. Танковая, д. 24
Тел./Факс: (83136) 7-63-20, Email: s8_vld@mail.52gov.ru, Веб-сайт: <http://www.shkola-48.ru>
ОКПО 57170845, ОГРН 1025201759351, ИНН 5214006030, КПП 521401001

**Итоговый протокол
проведения мониторинга родителей/законных представителей
«Удовлетворенность работой образовательной организации»**

Дата проведения опроса: с 19 по 26 апреля 2024 года

В опросе приняли участие 436 родителей/законных представителей что составляет 88% от общего числа семей.

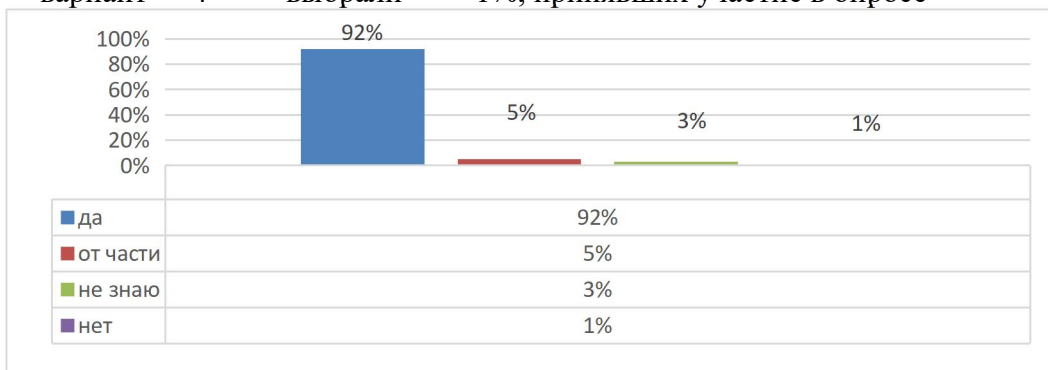
По первому блоку утверждений **Организация школьного быта**

1- да; 2 - от части; 3 - не знаю; 4 - нет

были следующие ответы:

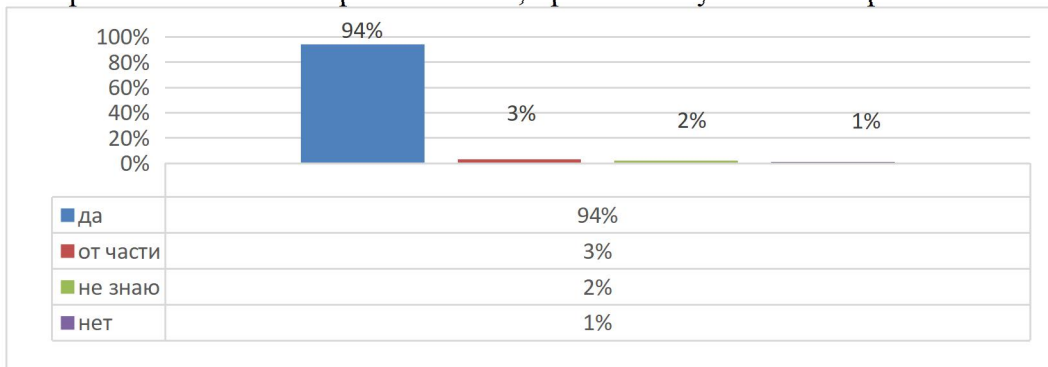
1. Санитарно-гигиеническим состоянием школьных помещений?

- вариант 1 выбрали 92% ,принявших участие в опросе
- вариант 2 выбрали 5%, принявших участие в опросе
- вариант 3 выбрали 3%, принявших участие в опросе
- вариант 4 выбрали 1%, принявших участие в опросе



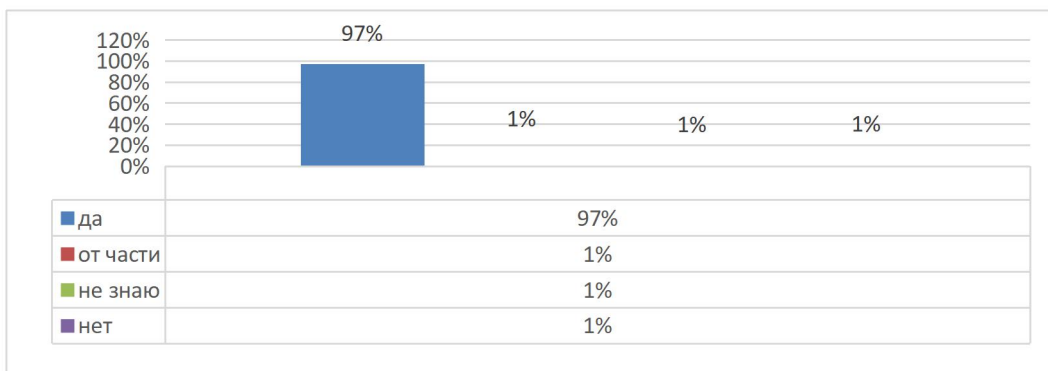
2. Материально-техническим оснащением?

- вариант 1 выбрали 94% ,принявших участие в опросе
- вариант 2 выбрали 3%, принявших участие в опросе
- вариант 3 выбрали 2%, принявших участие в опросе
- вариант 4 выбрали 1%, принявших участие в опросе



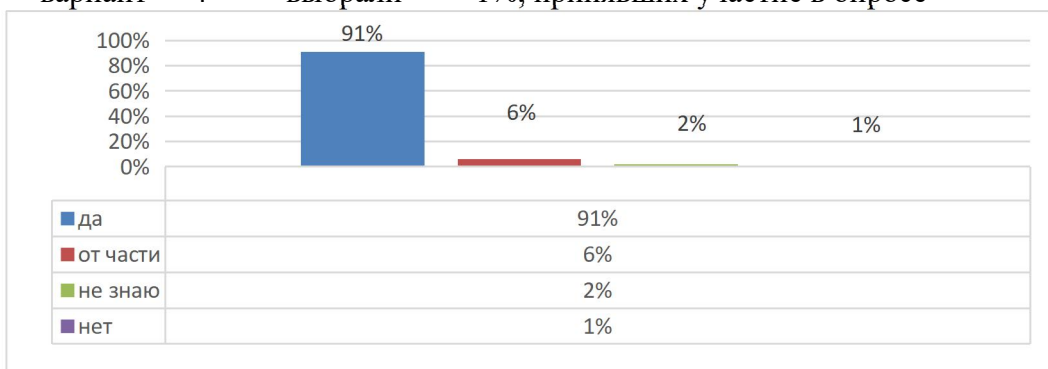
3. Оформлением школьных помещений?

- вариант 1 выбрали 97% ,принявших участие в опросе
- вариант 2 выбрали 1%, принявших участие в опросе
- вариант 3 выбрали 1%, принявших участие в опросе
- вариант 4 выбрали 1%, принявших участие в опросе



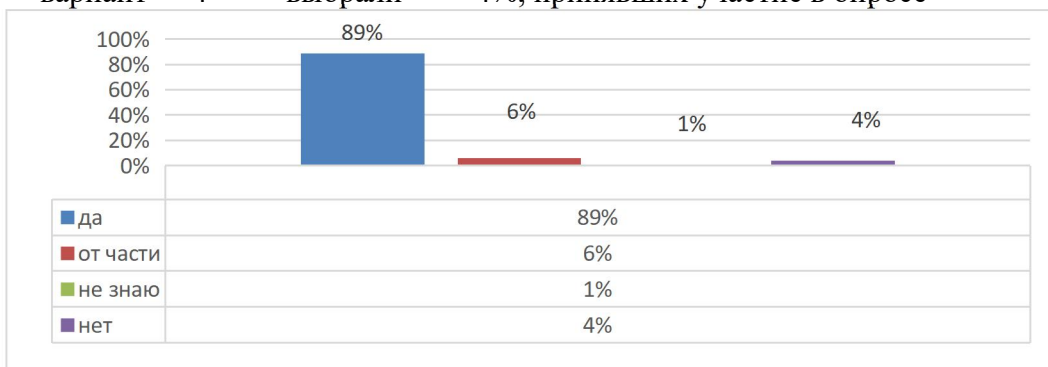
4. Обеспечением безопасности нахождения вашего ребенка в школе?

- вариант 1 выбрали 91% , принявших участие в опросе
- вариант 2 выбрали 6%, принявших участие в опросе
- вариант 3 выбрали 2%, принявших участие в опросе
- вариант 4 выбрали 1%, принявших участие в опросе



5. Организацией горячего питания?

- вариант 1 выбрали 89% , принявших участие в опросе
- вариант 2 выбрали 6%, принявших участие в опросе
- вариант 3 выбрали 1%, принявших участие в опросе
- вариант 4 выбрали 4%, принявших участие в опросе

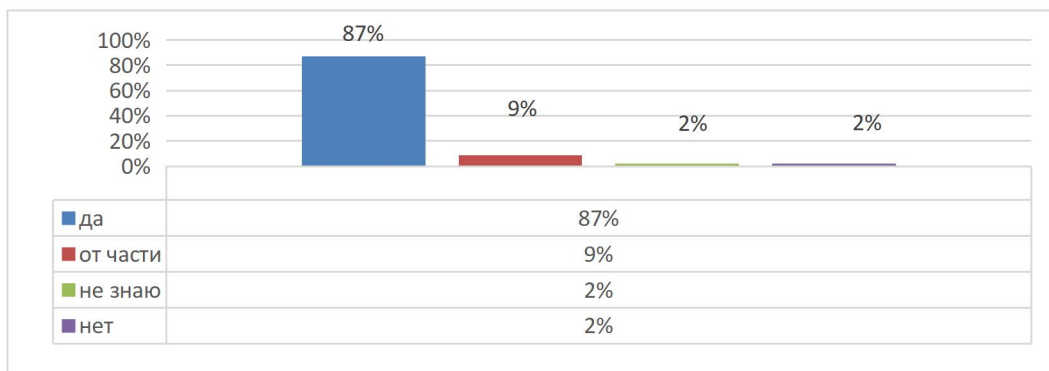


По второму блоку утверждений **Удовлетворены ли вы организацией учебно-воспитательного процесса?**

1-да; 2 - от части; 3 - не знаю; 4 - нет

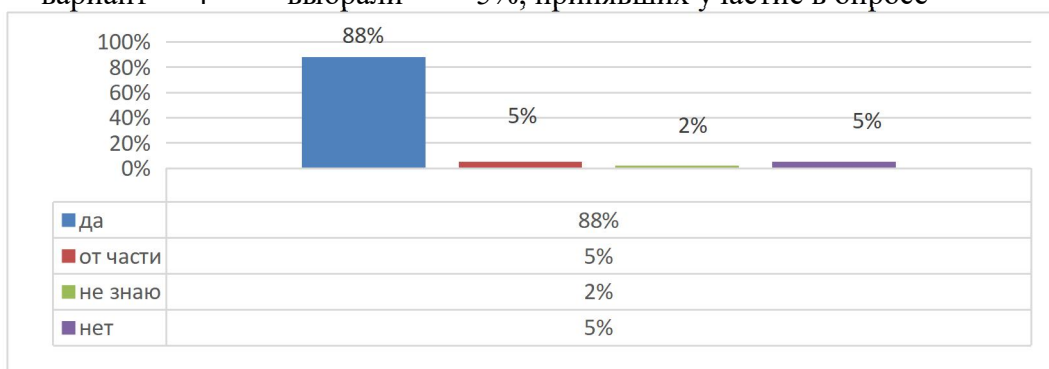
1. Уровнем преподавания: педагоги дают Вашему ребенку глубокие прочные знания?

- вариант 1 выбрали 87% , принявших участие в опросе
- вариант 2 выбрали 9%, принявших участие в опросе
- вариант 3 выбрали 2%, принявших участие в опросе
- вариант 4 выбрали 2%, принявших участие в опросе



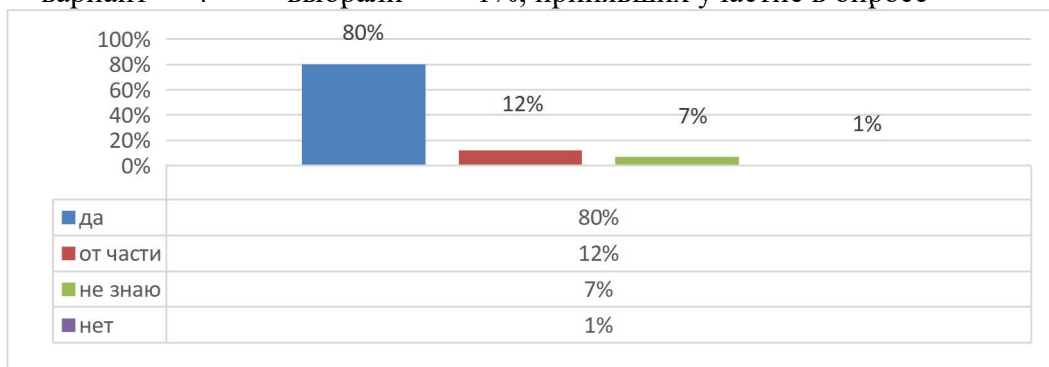
2. Организацией индивидуального подхода: педагоги учитывают индивидуальные особенности Вашего ребенка?

- вариант 1 выбрали 88% ,принявших участие в опросе
- вариант 2 выбрали 5%, принявших участие в опросе
- вариант 3 выбрали 2%, принявших участие в опросе
- вариант 4 выбрали 5%, принявших участие в опросе



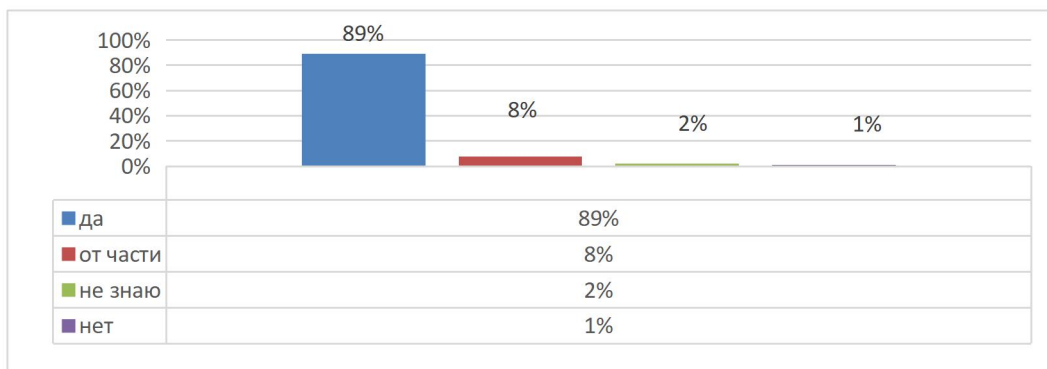
3.Балансом учебных нагрузок: Ваш ребенок не перегружен учебными занятиями и домашними заданиями?

- вариант 1 выбрали 80% ,принявших участие в опросе
- вариант 2 выбрали 12%, принявших участие в опросе
- вариант 3 выбрали 7%, принявших участие в опросе
- вариант 4 выбрали 1%, принявших участие в опросе



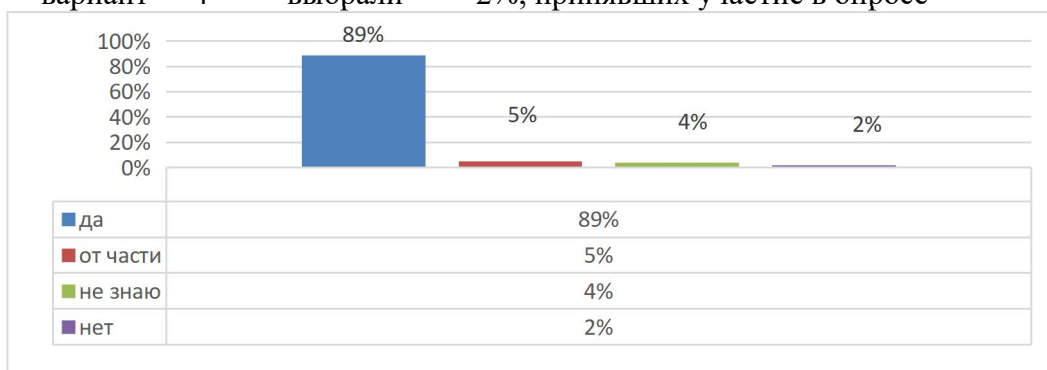
4.Справедливостью оценивания достижений Вашего ребенка?

- вариант 1 выбрали 89% ,принявших участие в опросе
- вариант 2 выбрали 8%, принявших участие в опросе
- вариант 3 выбрали 2%, принявших участие в опросе
- вариант 4 выбрали 1%, принявших участие в опросе



5.Администрация создает условия для проявления и развития способностей обучающихся?

- вариант 1 выбрали 89% , принявших участие в опросе
- вариант 2 выбрали 5%, принявших участие в опросе
- вариант 3 выбрали 4%, принявших участие в опросе
- вариант 4 выбрали 2%, принявших участие в опросе

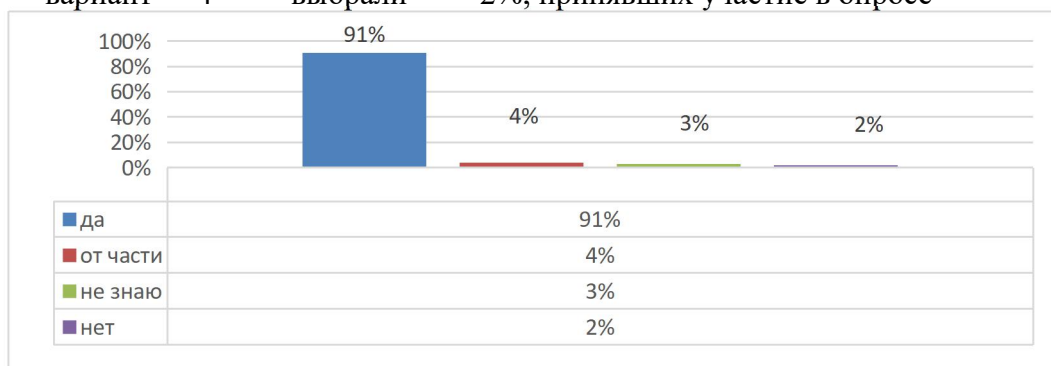


По третьему блоку утверждений **Удовлетворены ли вы организацией воспитательного процесса, внеурочной деятельности и дополнительного образования?**

1-да; 2 - от части; 3 - не знаю; 4 - нет

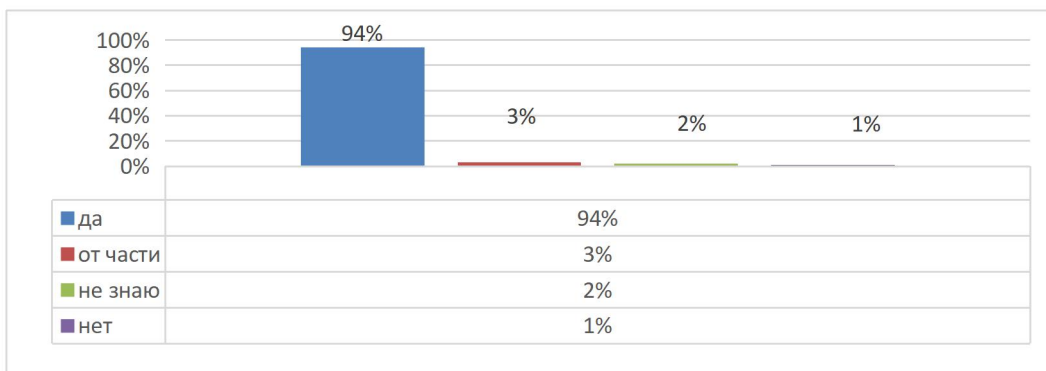
1.Проводимыми внеурочными мероприятиями, которые интересны и полезны Вашему ребенку?

- вариант 1 выбрали 91% , принявших участие в опросе
- вариант 2 выбрали 4%, принявших участие в опросе
- вариант 3 выбрали 3%, принявших участие в опросе
- вариант 4 выбрали 2%, принявших участие в опросе



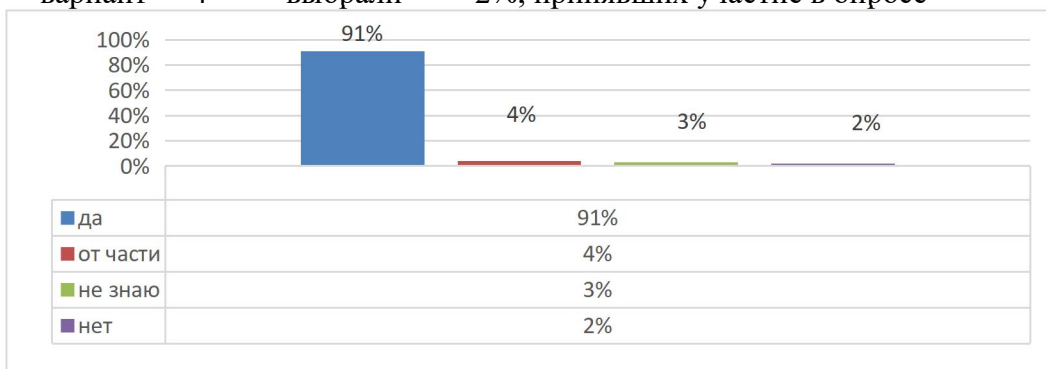
2.Содержанием и качеством проводимых мероприятий: содержание способствует формированию мировоззрения, культуры, достойного поведения Вашего ребенка?

- вариант 1 выбрали 94% , принявших участие в опросе
- вариант 2 выбрали 3%, принявших участие в опросе
- вариант 3 выбрали 2%, принявших участие в опросе
- вариант 4 выбрали 1%, принявших участие в опросе



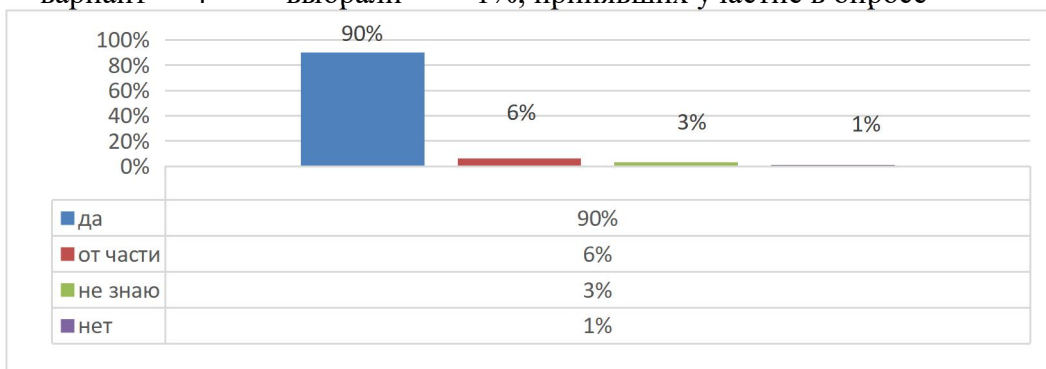
3.Организацией работы отделений дополнительного образования, клубов и секций, где может заниматься, интересно проводить время, общаться со сверстниками Ваш ребенок?

- вариант 1 выбрали 91% ,принявших участие в опросе
- вариант 2 выбрали 4%, принявших участие в опросе
- вариант 3 выбрали 3%, принявших участие в опросе
- вариант 4 выбрали 2%, принявших участие в опросе



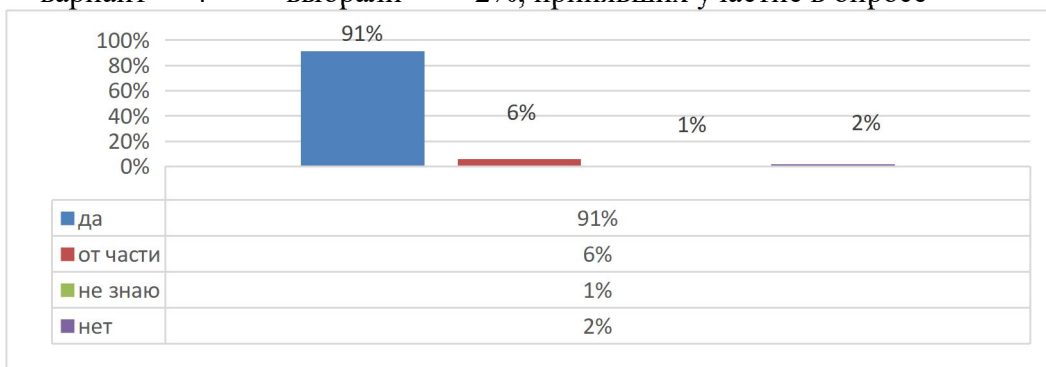
4.Подготовкой Вашего ребенка к самостоятельной жизни?

- вариант 1 выбрали 90% ,принявших участие в опросе
- вариант 2 выбрали 6%, принявших участие в опросе
- вариант 3 выбрали 3%, принявших участие в опросе
- вариант 4 выбрали 1%, принявших участие в опросе



5.В школе заботятся о физическом развитии и здоровье Вашего ребенка.

- вариант 1 выбрали 91% ,принявших участие в опросе
- вариант 2 выбрали 6%, принявших участие в опросе
- вариант 3 выбрали 1%, принявших участие в опросе
- вариант 4 выбрали 2%, принявших участие в опросе

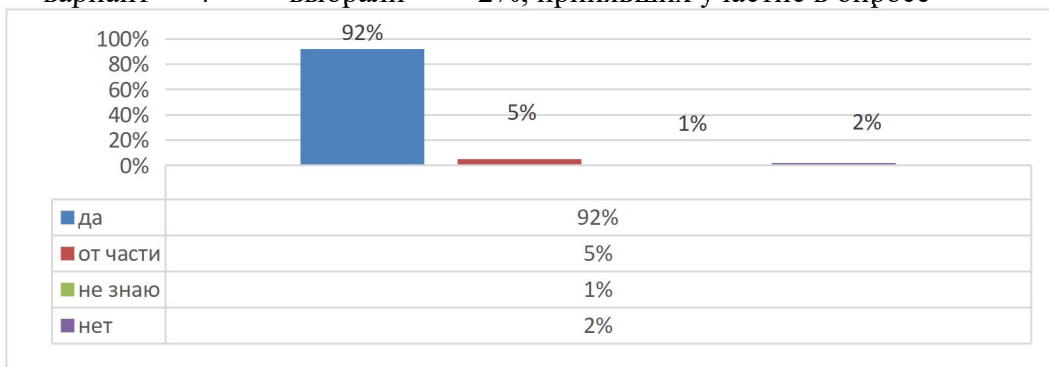


По четвертому блоку утверждений **Удовлетворены ли вы психологическим климатом?**

1-да; 2 - от части; 3 - не знаю; 4 - нет

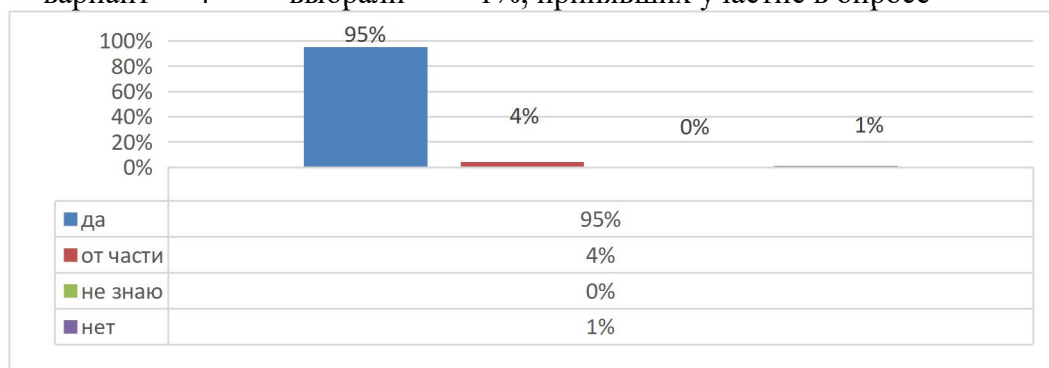
1. Психологическим климатом в классе, где обучается Ваш ребенок?

- вариант 1 выбрали 92% ,принявших участие в опросе
- вариант 2 выбрали 5%, принявших участие в опросе
- вариант 3 выбрали 1%, принявших участие в опросе
- вариант 4 выбрали 2%, принявших участие в опросе



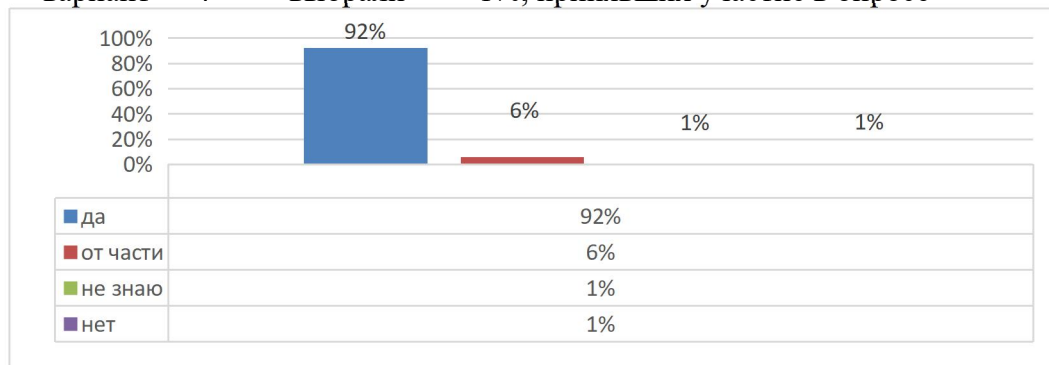
2. Степенью комфорта пребывания Вашего ребенка в среде одноклассников?

- вариант 1 выбрали 95% ,принявших участие в опросе
- вариант 2 выбрали 4%, принявших участие в опросе
- вариант 3 выбрали 0%, принявших участие в опросе
- вариант 4 выбрали 1%, принявших участие в опросе



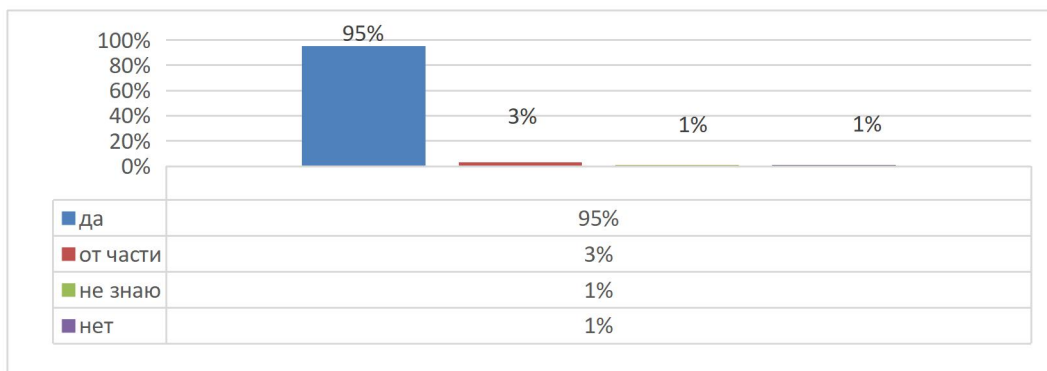
3. Отношением педагогов к Вашему ребенку?

- вариант 1 выбрали 92% ,принявших участие в опросе
- вариант 2 выбрали 6%, принявших участие в опросе
- вариант 3 выбрали 1%, принявших участие в опросе
- вариант 4 выбрали 1%, принявших участие в опросе



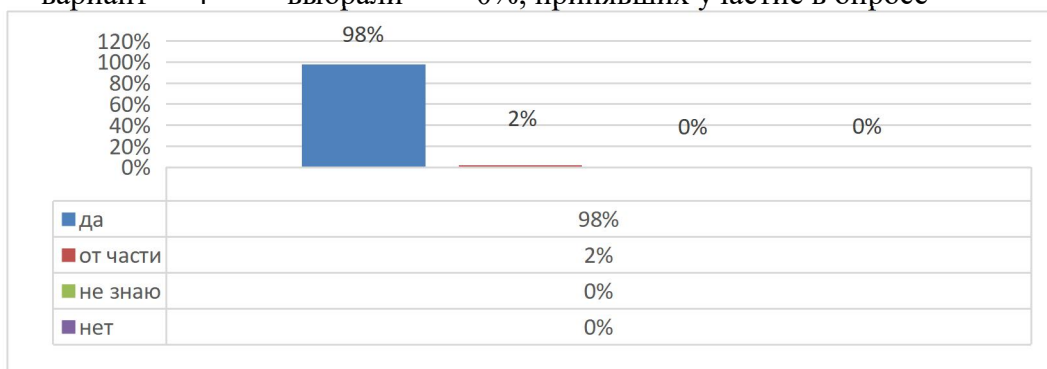
4. Вашими отношениями с педагогами и администрацией?

- вариант 1 выбрали 95% ,принявших участие в опросе
- вариант 2 выбрали 3%, принявших участие в опросе
- вариант 3 выбрали 1%, принявших участие в опросе
- вариант 4 выбрали 1%, принявших участие в опросе



5. Классным руководством?

- вариант 1 выбрали 98% ,принявших участие в опросе
- вариант 2 выбрали 2%, принявших участие в опросе
- вариант 3 выбрали 0%, принявших участие в опросе
- вариант 4 выбрали 0%, принявших участие в опросе



Вывод: Родители/законные представители удовлетворены работой образовательной организации.

По первому блоку **Удовлетворены ли вы организацией школьного быта** утверждений на тему «Оформлением школьных помещений?» ответили «да» и «от части» 98% опрошенных.

По второму блоку **Удовлетворены ли вы организацией учебно-воспитательного процесса?** утверждений на тему «Уровнем преподавания: педагоги дают Вашему ребенку глубокие прочные знания?» 96% опрошенных ответили «да» и «от части».

По третьему блоку **Удовлетворены ли вы организацией воспитательного процесса, внеурочной деятельности и дополнительного образования?** утверждений на тему «Проводимыми внеурочными мероприятиями, которые интересны и полезны Вашему ребенку?» 95% опрошенных ответили «да» и «от части».

По четвертому блоку **Удовлетворены ли вы психологическим климатом?** все утверждения составили более 90%.

**Итоговый протокол
проведения мониторинга обучающихся
«Удовлетворенность работой образовательной организации»**

Дата проведения опроса: с 19 по 26 апреля 2024 года

В опросе приняли участие 436 обучающихся школы, что составляет 88% от общего числа обучающихся.

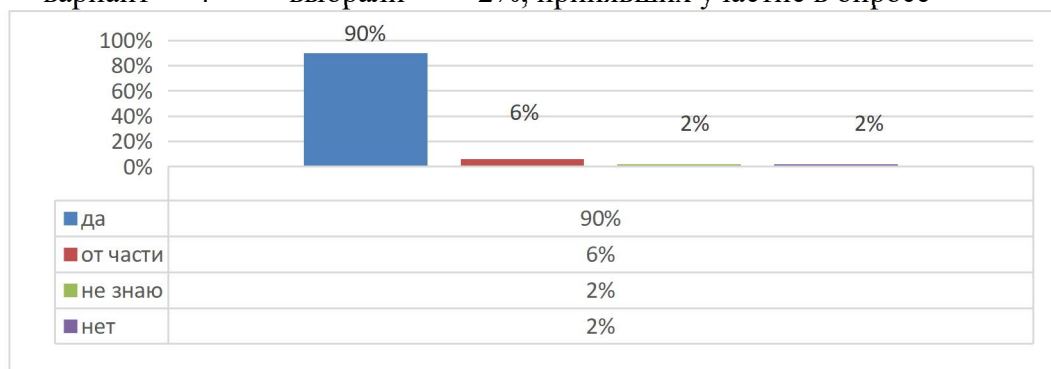
По первому блоку утверждений **Организация школьного быта**

2- да; 2 - от части; 3 - не знаю; 4 - нет

были следующие ответы:

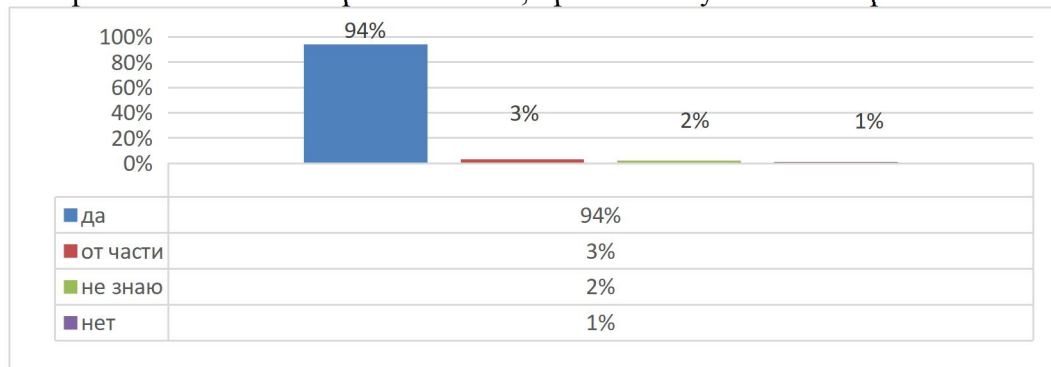
2. Санитарно-гигиеническим состоянием школьных помещений?

- вариант 1 выбрали 90% ,принявших участие в опросе
- вариант 2 выбрали 6%, принявших участие в опросе
- вариант 3 выбрали 2%, принявших участие в опросе
- вариант 4 выбрали 2%, принявших участие в опросе



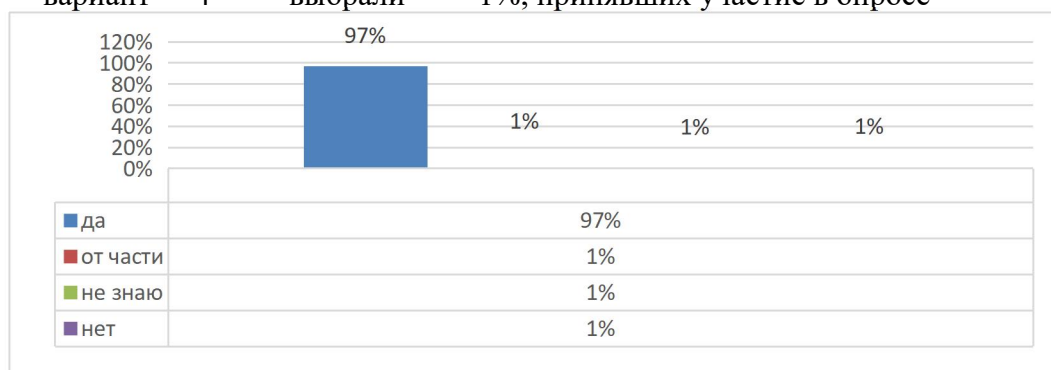
2. Материально-техническим оснащением?

- вариант 1 выбрали 94% ,принявших участие в опросе
- вариант 2 выбрали 3%, принявших участие в опросе
- вариант 3 выбрали 2%, принявших участие в опросе
- вариант 4 выбрали 1%, принявших участие в опросе



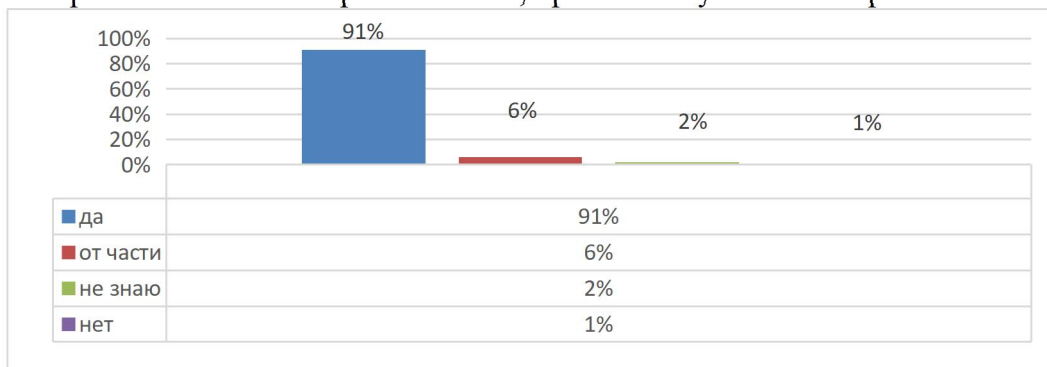
3. Оформлением школьных помещений?

- вариант 1 выбрали 97% ,принявших участие в опросе
- вариант 2 выбрали 1%, принявших участие в опросе
- вариант 3 выбрали 1%, принявших участие в опросе
- вариант 4 выбрали 1%, принявших участие в опросе



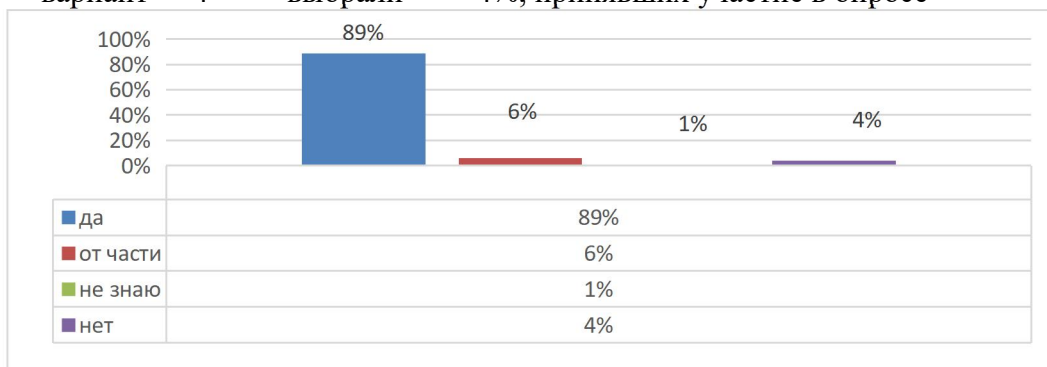
4. Обеспечением безопасности нахождения в школе?

- вариант 1 выбрали 91% , принявших участие в опросе
- вариант 2 выбрали 6%, принявших участие в опросе
- вариант 3 выбрали 2%, принявших участие в опросе
- вариант 4 выбрали 1%, принявших участие в опросе



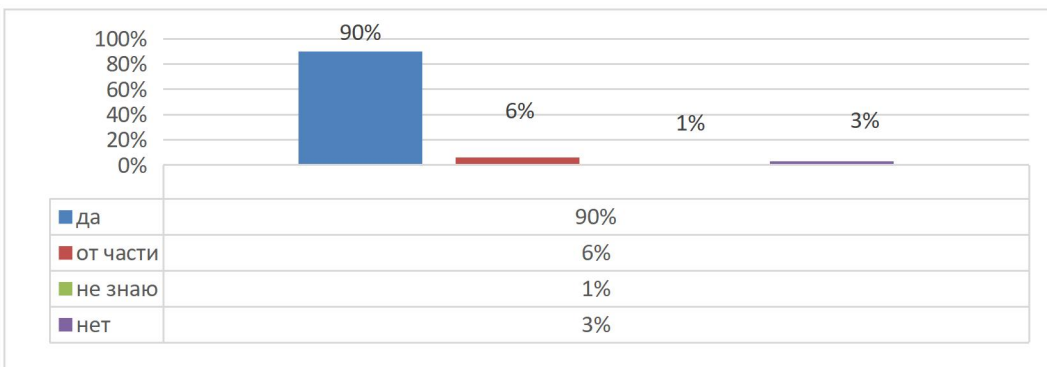
5. Работой школьной столовой?

- вариант 1 выбрали 89% , принявших участие в опросе
- вариант 2 выбрали 6%, принявших участие в опросе
- вариант 3 выбрали 1%, принявших участие в опросе
- вариант 4 выбрали 4%, принявших участие в опросе



6. Работой медицинского кабинета??

- вариант 1 выбрали 90% , принявших участие в опросе
- вариант 2 выбрали 6%, принявших участие в опросе
- вариант 3 выбрали 1%, принявших участие в опросе
- вариант 4 выбрали 3%, принявших участие в опросе



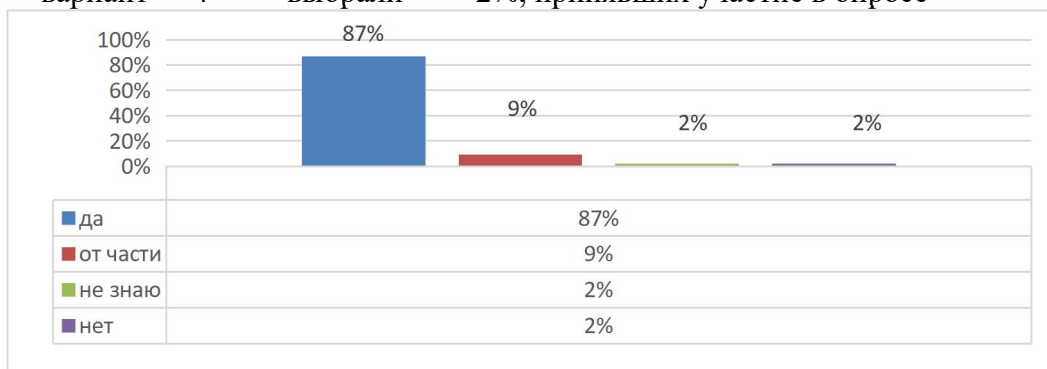
По второму блоку утверждений **Удовлетворены ли вы организацией учебно-воспитательного процесса?**

1-да; 2 - от части; 3 - не знаю; 4 - нет

1. Расписанием?

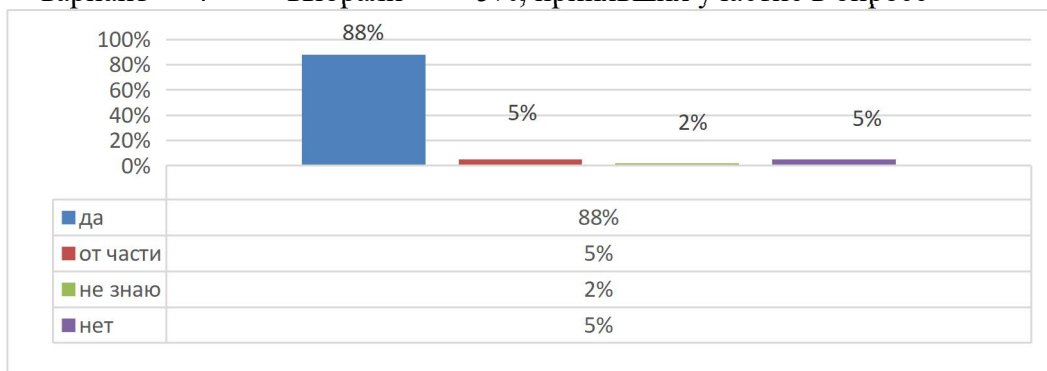
- вариант 1 выбрали 87% , принявших участие в опросе
- вариант 2 выбрали 9%, принявших участие в опросе

- вариант 3 выбрали 2%, принявших участие в опросе
- вариант 4 выбрали 2%, принявших участие в опросе



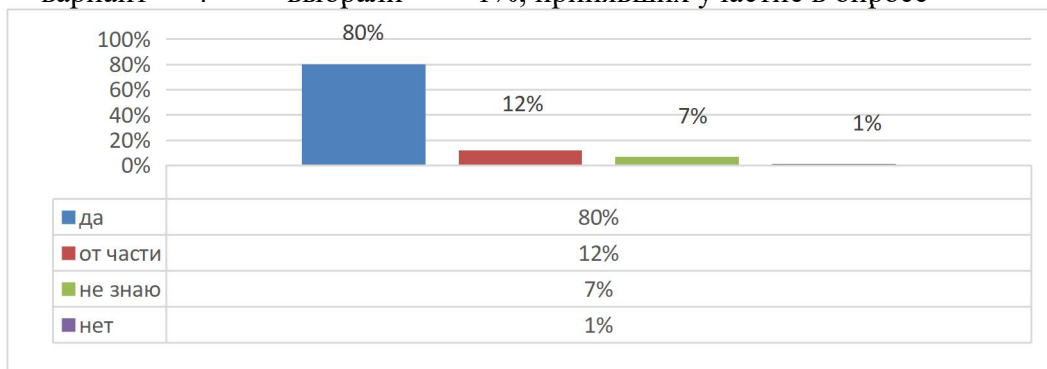
2. Уровнем преподавания: педагоги дают глубокие прочные знания?

- вариант 1 выбрали 88% , принявших участие в опросе
- вариант 2 выбрали 5%, принявших участие в опросе
- вариант 3 выбрали 2%, принявших участие в опросе
- вариант 4 выбрали 5%, принявших участие в опросе



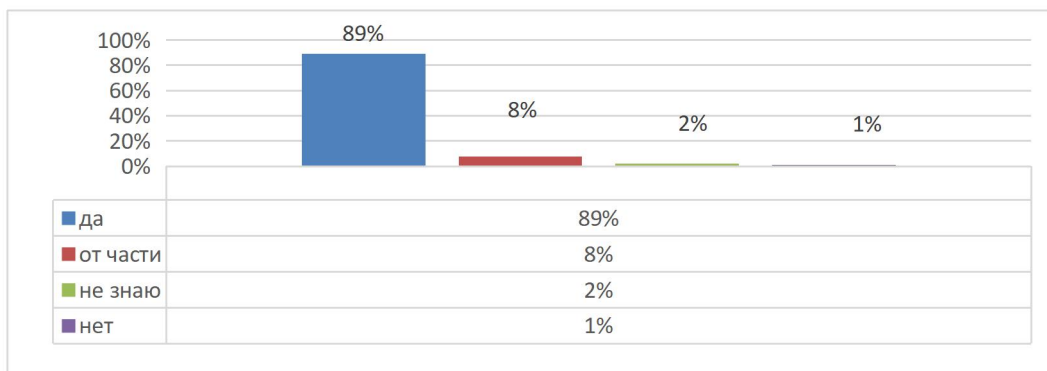
3. Организацией факультативов, элективных курсов и учебных курсов внеурочной деятельности по предметам?

- вариант 1 выбрали 80% , принявших участие в опросе
- вариант 2 выбрали 12%, принявших участие в опросе
- вариант 3 выбрали 7%, принявших участие в опросе
- вариант 4 выбрали 1%, принявших участие в опросе



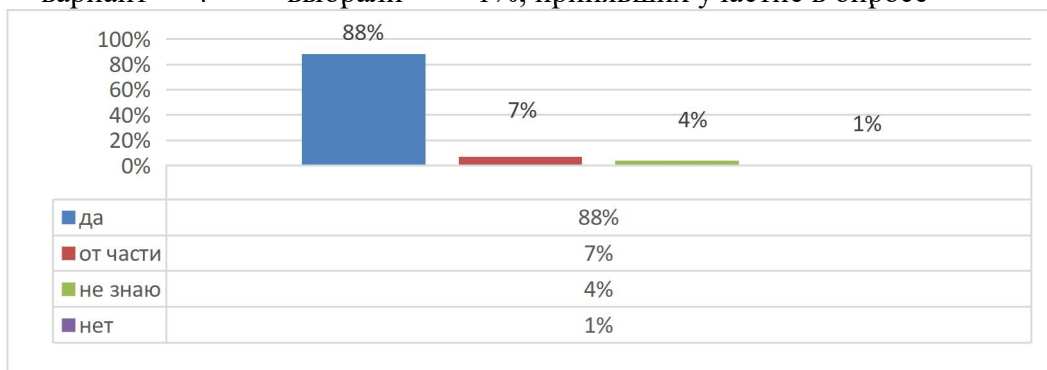
4. Перечнем предметов, которые входят в учебный план?

- вариант 1 выбрали 89% , принявших участие в опросе
- вариант 2 выбрали 8%, принявших участие в опросе
- вариант 3 выбрали 2%, принявших участие в опросе
- вариант 4 выбрали 1%, принявших участие в опросе



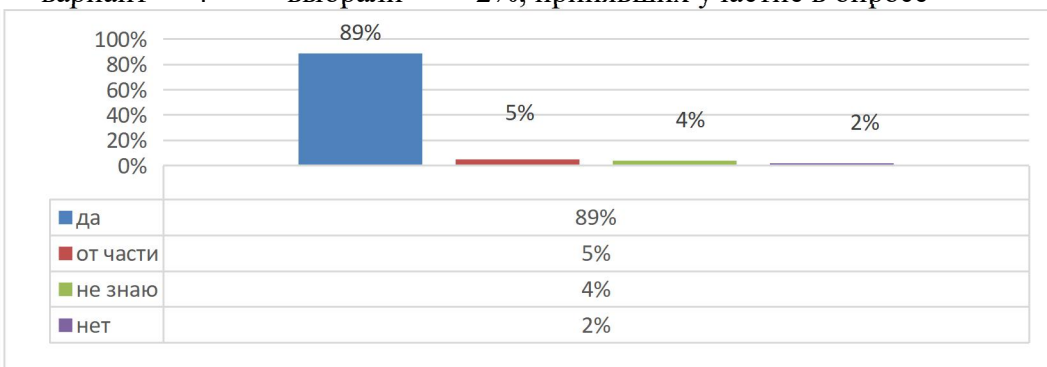
5.Организацией индивидуального подхода: педагоги учитывают Ваши индивидуальные особенности?

- вариант 1 выбрали 88% , принявших участие в опросе
- вариант 2 выбрали 7%, принявших участие в опросе
- вариант 3 выбрали 4%, принявших участие в опросе
- вариант 4 выбрали 1%, принявших участие в опросе



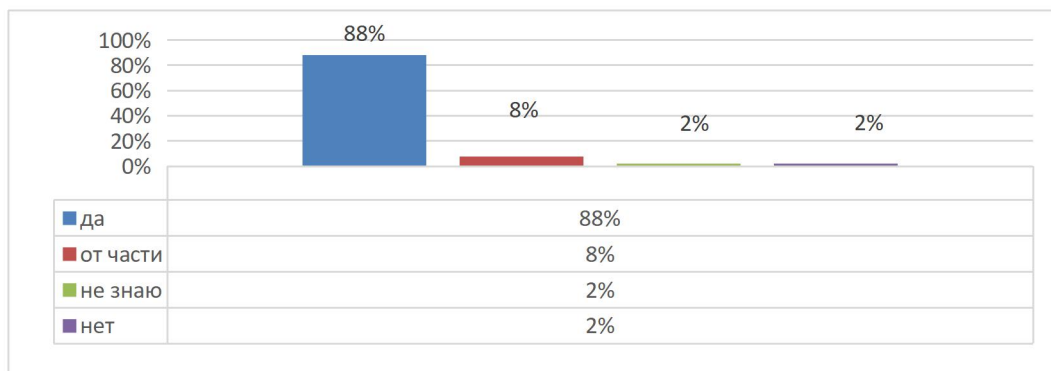
6.Балансом учебных нагрузок: Вы не перегружены учебными занятиями и домашними заданиями??

- вариант 1 выбрали 89% , принявших участие в опросе
- вариант 2 выбрали 5%, принявших участие в опросе
- вариант 3 выбрали 4%, принявших участие в опросе
- вариант 4 выбрали 2%, принявших участие в опросе



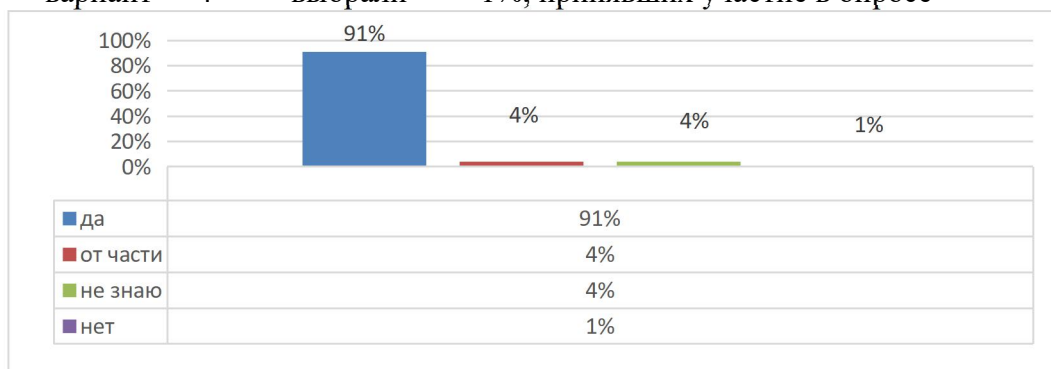
7.Справедливостью оценивания учебных достижений обучающихся?

- вариант 1 выбрали 88% , принявших участие в опросе
- вариант 2 выбрали 8%, принявших участие в опросе
- вариант 3 выбрали 2%, принявших участие в опросе
- вариант 4 выбрали 2%, принявших участие в опросе



8.Подготовкой к промежуточной аттестации, ГИА, ЕГЭ?

- вариант 1 выбрали 91% , принявших участие в опросе
- вариант 2 выбрали 4%, принявших участие в опросе
- вариант 3 выбрали 4%, принявших участие в опросе
- вариант 4 выбрали 1%, принявших участие в опросе

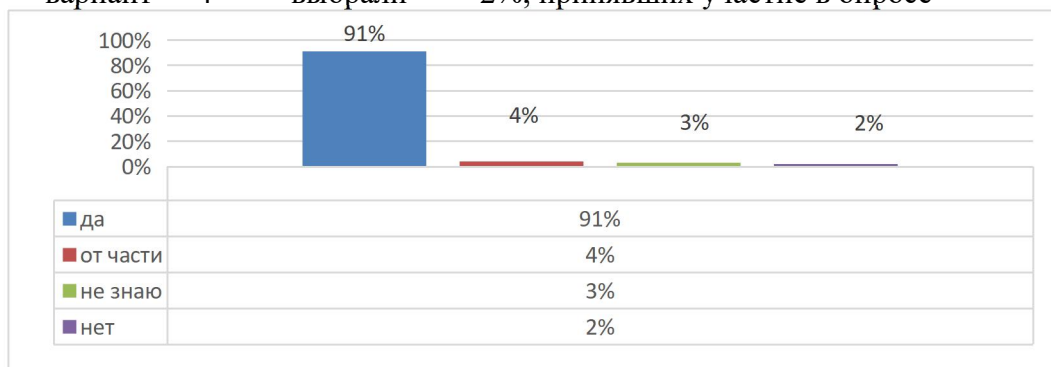


По третьему блоку утверждений **Удовлетворены ли вы организацией воспитательного процесса, внеурочной деятельности и дополнительного образования?**

1-да; 2 - от части; 3 - не знаю; 4 - нет

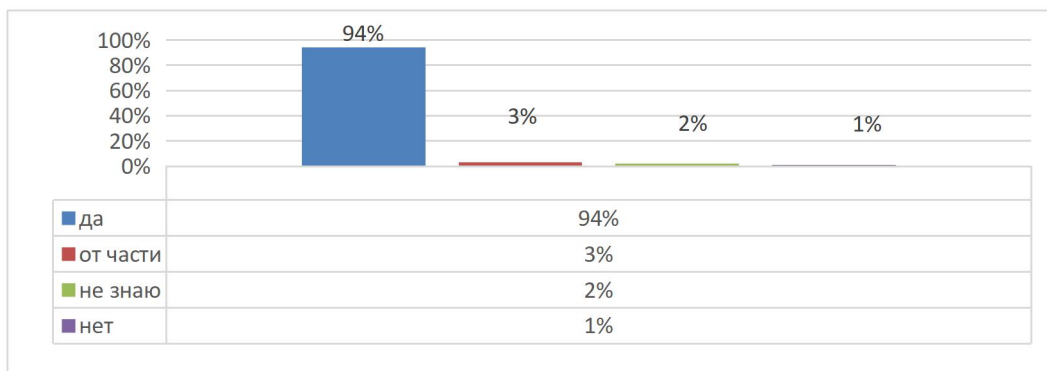
1. Проводимыми внеурочными мероприятиями, которые интересны и полезны педагогам, обучающимся, родителям обучающихся?

- вариант 1 выбрали 91% , принявших участие в опросе
- вариант 2 выбрали 4%, принявших участие в опросе
- вариант 3 выбрали 3%, принявших участие в опросе
- вариант 4 выбрали 2%, принявших участие в опросе



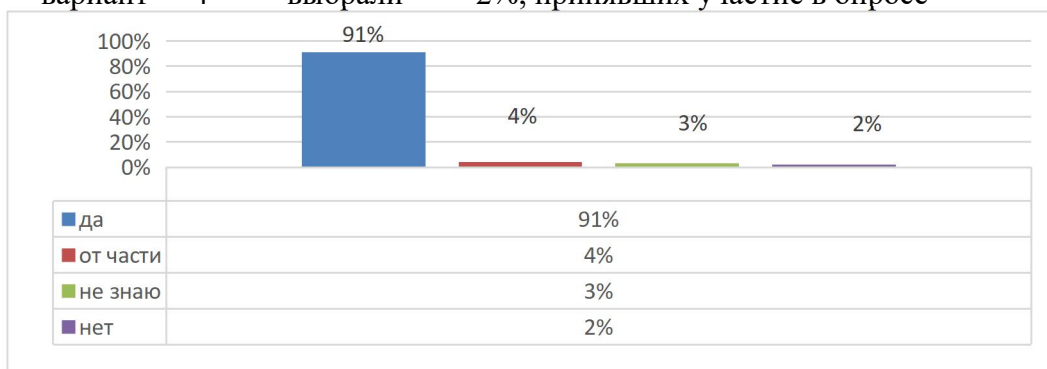
2. Содержанием и качеством проводимых мероприятий: содержание способствует формированию мировоззрения, культуры, достойного поведения всех участников образовательного процесса?

- вариант 1 выбрали 94% , принявших участие в опросе
- вариант 2 выбрали 3%, принявших участие в опросе
- вариант 3 выбрали 2%, принявших участие в опросе
- вариант 4 выбрали 1%, принявших участие в опросе



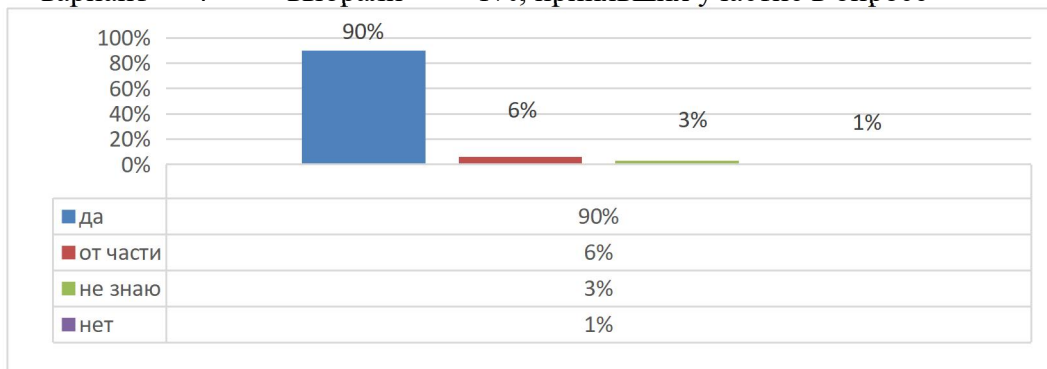
3.Организацией работы отделений дополнительного образования, клубов и секций?

- вариант 1 выбрали 91% ,принявших участие в опросе
- вариант 2 выбрали 4%, принявших участие в опросе
- вариант 3 выбрали 3%, принявших участие в опросе
- вариант 4 выбрали 2%, принявших участие в опросе



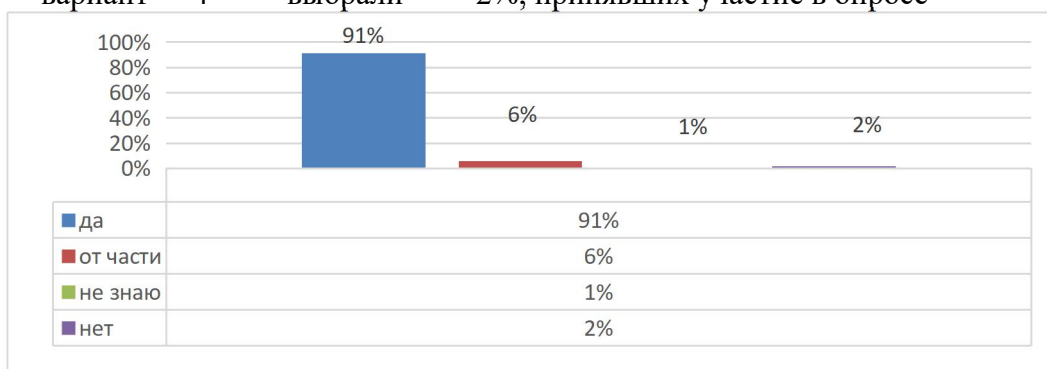
4.Организацией мероприятий, помогающих обучающимся определять и развивать свои интересы, способности, таланты?

- вариант 1 выбрали 90% ,принявших участие в опросе
- вариант 2 выбрали 6%, принявших участие в опросе
- вариант 3 выбрали 3%, принявших участие в опросе
- вариант 4 выбрали 1%, принявших участие в опросе



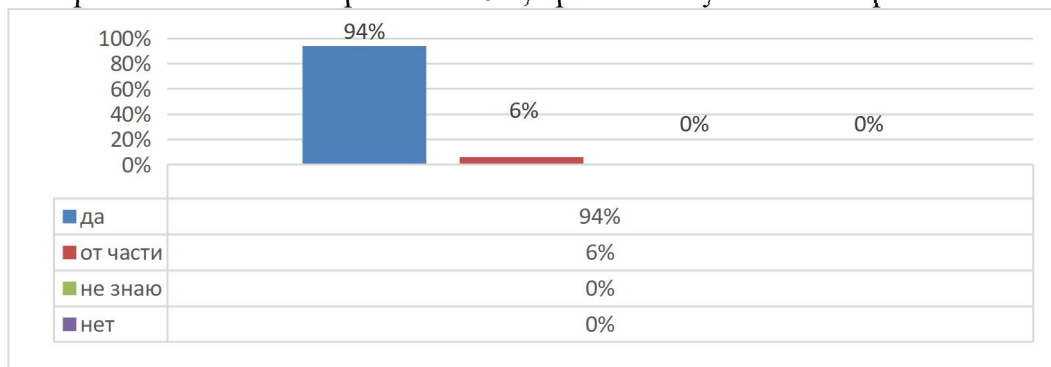
5.Организацией работы по профминимуму, помогающему обучающимся осуществить свой профессиональный выбор?

- вариант 1 выбрали 91% ,принявших участие в опросе
- вариант 2 выбрали 6%, принявших участие в опросе
- вариант 3 выбрали 1%, принявших участие в опросе
- вариант 4 выбрали 2%, принявших участие в опросе



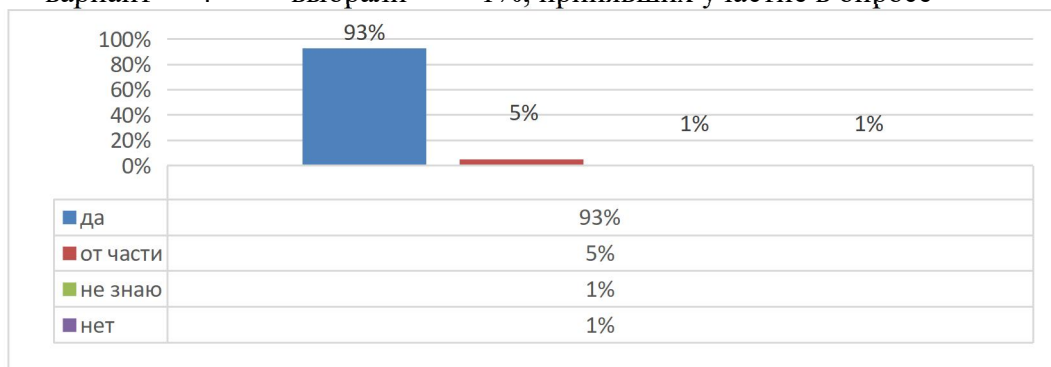
6. Культурными традициями школы?

- вариант 1 выбрали 94% ,принявших участие в опросе
- вариант 2 выбрали 6%, принявших участие в опросе
- вариант 3 выбрали 0%, принявших участие в опросе
- вариант 4 выбрали 0%, принявших участие в опросе



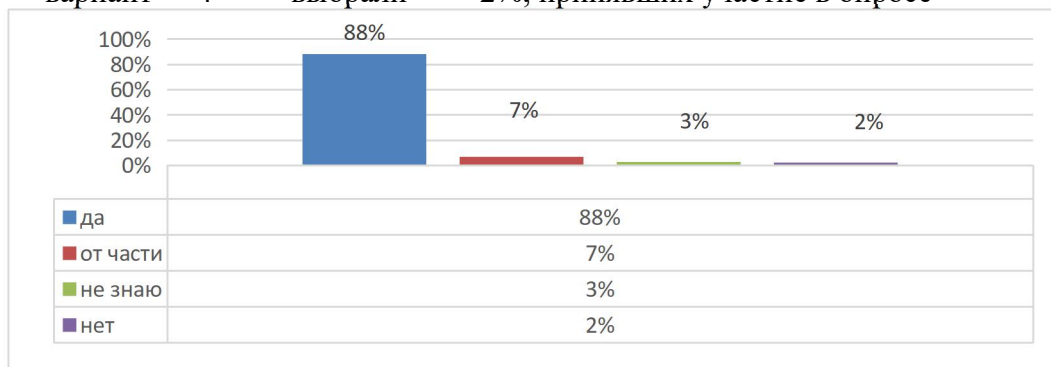
7. Организацией мероприятий для родителей?

- вариант 1 выбрали 93% ,принявших участие в опросе
- вариант 2 выбрали 5%, принявших участие в опросе
- вариант 3 выбрали 1%, принявших участие в опросе
- вариант 4 выбрали 1%, принявших участие в опросе



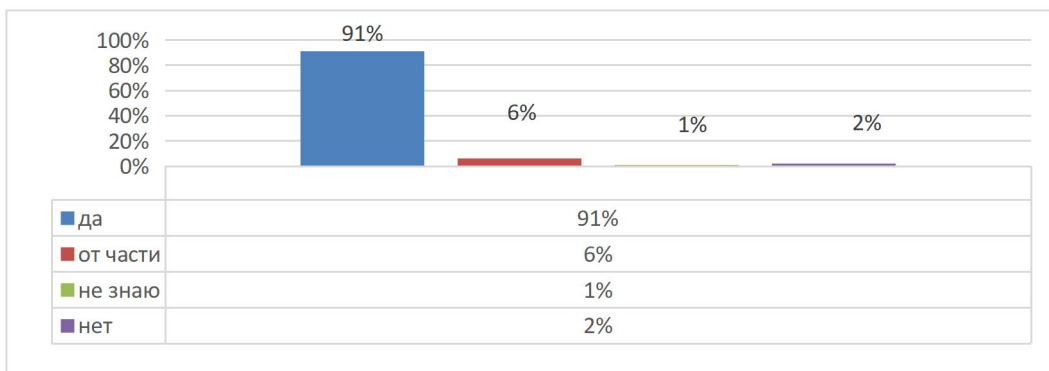
8. Уровнем культуры общения, взаимодействия в среде обучающихся?

- вариант 1 выбрали 88% ,принявших участие в опросе
- вариант 2 выбрали 7%, принявших участие в опросе
- вариант 3 выбрали 3%, принявших участие в опросе
- вариант 4 выбрали 2%, принявших участие в опросе



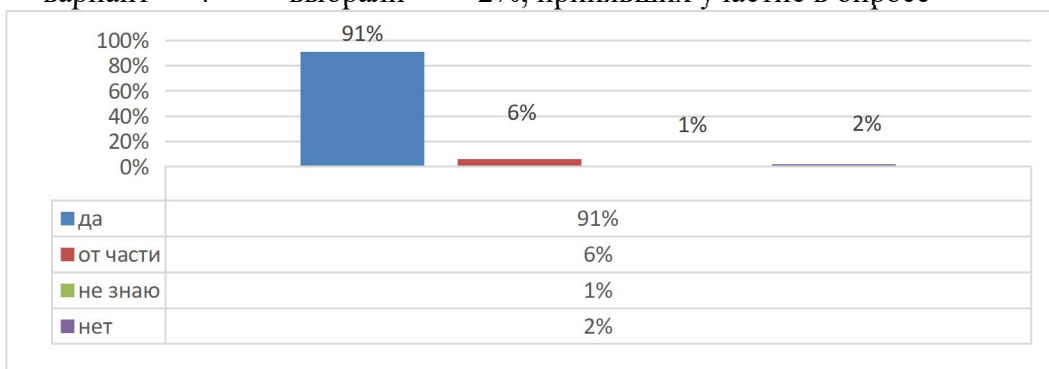
9. Уровнем культуры общения, взаимодействия с педагогами?

- вариант 1 выбрали 91% ,принявших участие в опросе
- вариант 2 выбрали 6%, принявших участие в опросе
- вариант 3 выбрали 1%, принявших участие в опросе
- вариант 4 выбрали 2%, принявших участие в опросе



10. Уровнем культуры общения, взаимодействия с педагогами?

- вариант 1 выбрали 91% ,принявших участие в опросе
- вариант 2 выбрали 6%, принявших участие в опросе
- вариант 3 выбрали 1%, принявших участие в опросе
- вариант 4 выбрали 2%, принявших участие в опросе

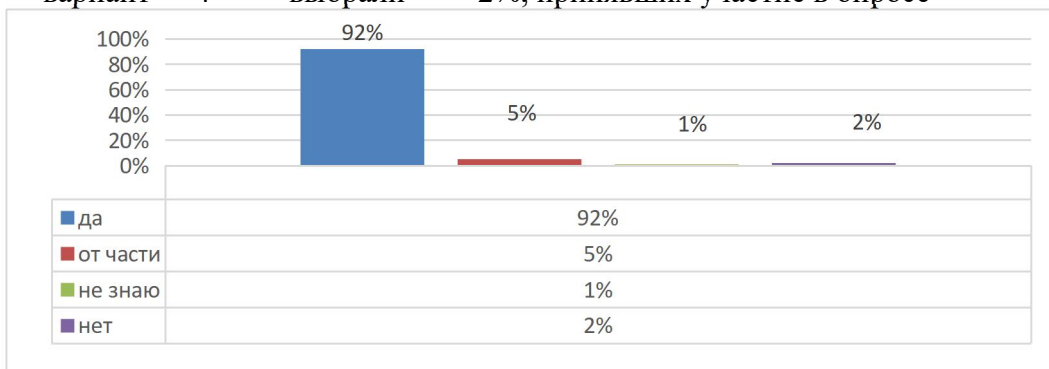


По четвертому блоку утверждений **Удовлетворены ли вы психологическим климатом?**

1-да; 2 - от части; 3 - не знаю; 4 - нет

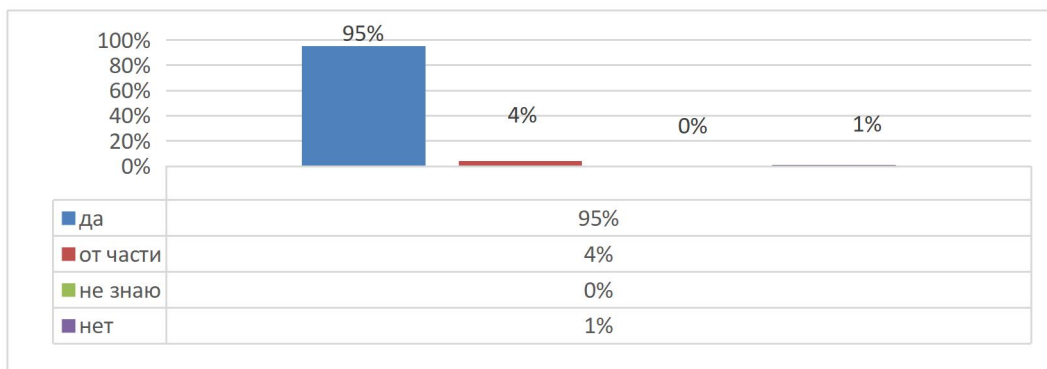
1.Психологическим климатом в классе?

- вариант 1 выбрали 92% ,принявших участие в опросе
- вариант 2 выбрали 5%, принявших участие в опросе
- вариант 3 выбрали 1%, принявших участие в опросе
- вариант 4 выбрали 2%, принявших участие в опросе



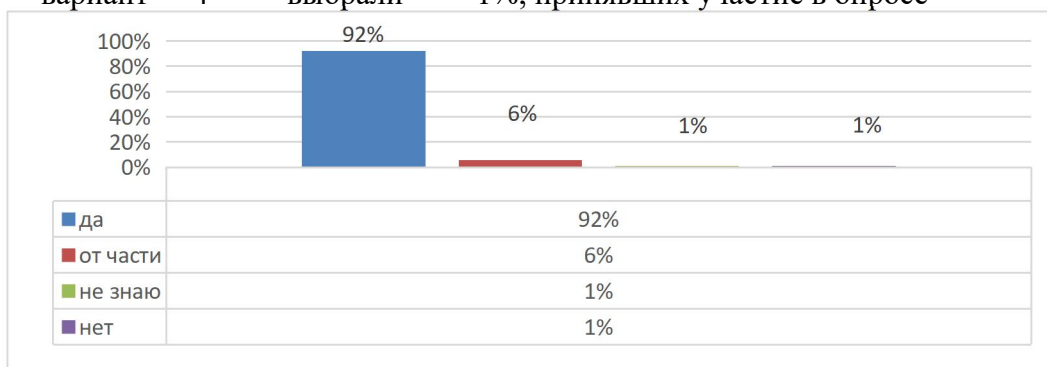
2. Удовлетворены ли вы степенью комфорта вашего пребывания в среде сверстников, одноклассников?

- вариант 1 выбрали 95% ,принявших участие в опросе
- вариант 2 выбрали 4%, принявших участие в опросе
- вариант 3 выбрали 0%, принявших участие в опросе
- вариант 4 выбрали 1%, принявших участие в опросе



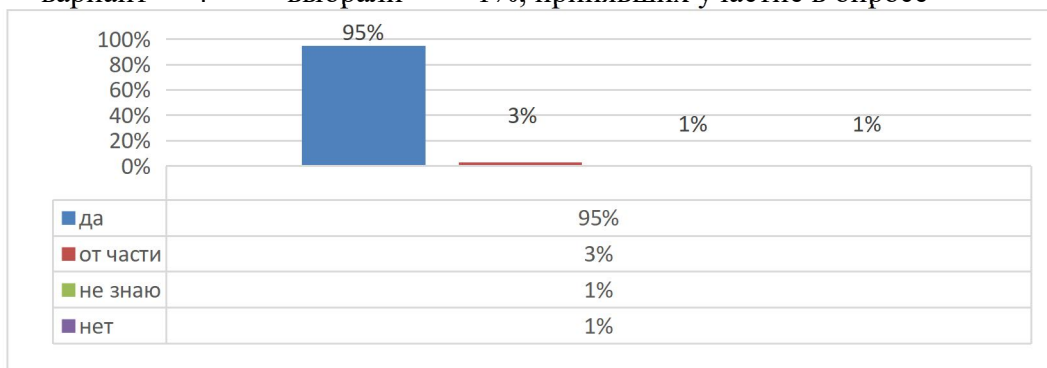
3. Отношением педагогов к обучающимся?

- вариант 1 выбрали 92% ,принявших участие в опросе
- вариант 2 выбрали 6%, принявших участие в опросе
- вариант 3 выбрали 1%, принявших участие в опросе
- вариант 4 выбрали 1%, принявших участие в опросе



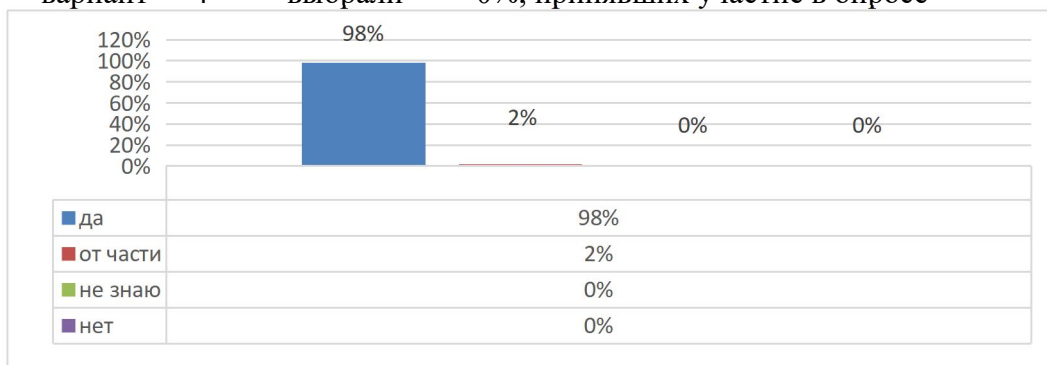
4. Сложившимися отношениями с представителями администрации школы?

- вариант 1 выбрали 95% ,принявших участие в опросе
- вариант 2 выбрали 3%, принявших участие в опросе
- вариант 3 выбрали 1%, принявших участие в опросе
- вариант 4 выбрали 1%, принявших участие в опросе



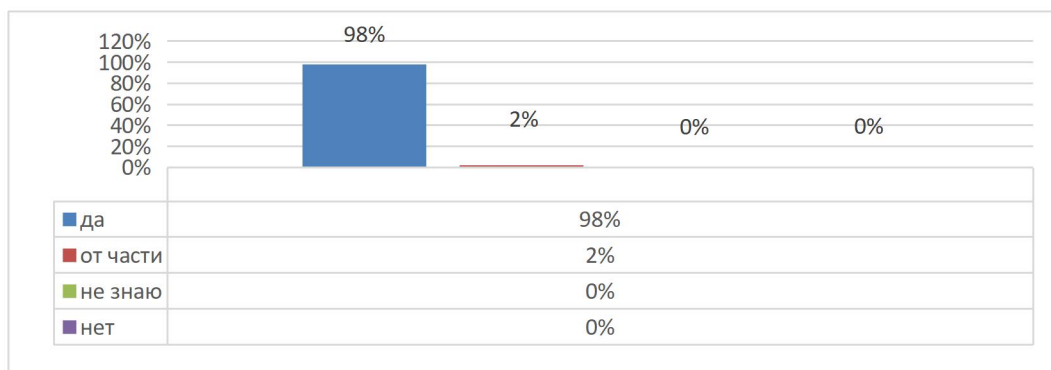
5. Сложившимися отношениями с классным руководителем?

- вариант 1 выбрали 98% ,принявших участие в опросе
- вариант 2 выбрали 2%, принявших участие в опросе
- вариант 3 выбрали 0%, принявших участие в опросе
- вариант 4 выбрали 0%, принявших участие в опросе



6. В школу Вы идете с радостью??

- вариант 1 выбрали 98% ,принявших участие в опросе
- вариант 2 выбрали 2%, принявших участие в опросе
- вариант 3 выбрали 0%, принявших участие в опросе
- вариант 4 выбрали 0%, принявших участие в опросе

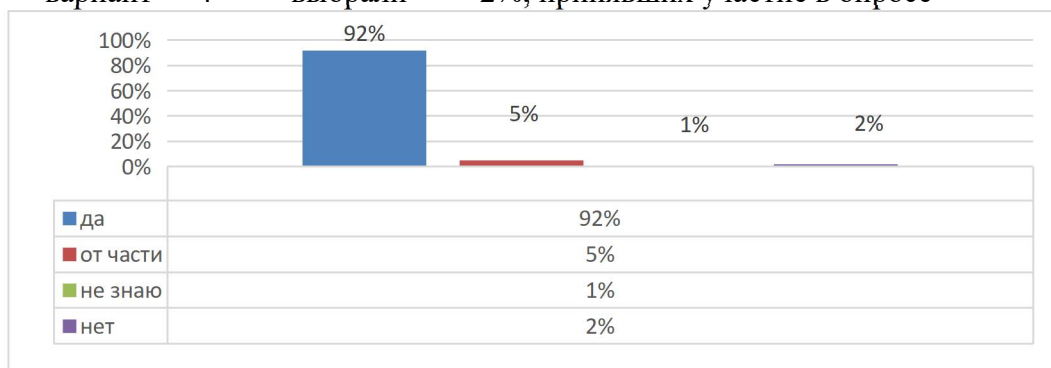


По пятому блоку утверждений **Удовлетворены ли вы результатами своей учебной деятельности, развитием?**

1-да; 2 - от части; 3 - не знаю; 4 - нет

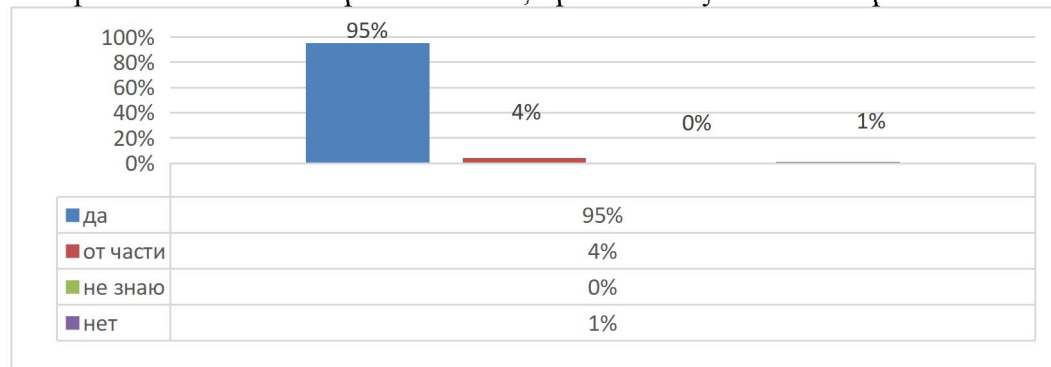
1. Удовлетворены ли Вы степенью интереса, который вы проявляете к учебной деятельности?

- вариант 1 выбрали 92% ,принявших участие в опросе
- вариант 2 выбрали 5%, принявших участие в опросе
- вариант 3 выбрали 1%, принявших участие в опросе
- вариант 4 выбрали 2%, принявших участие в опросе



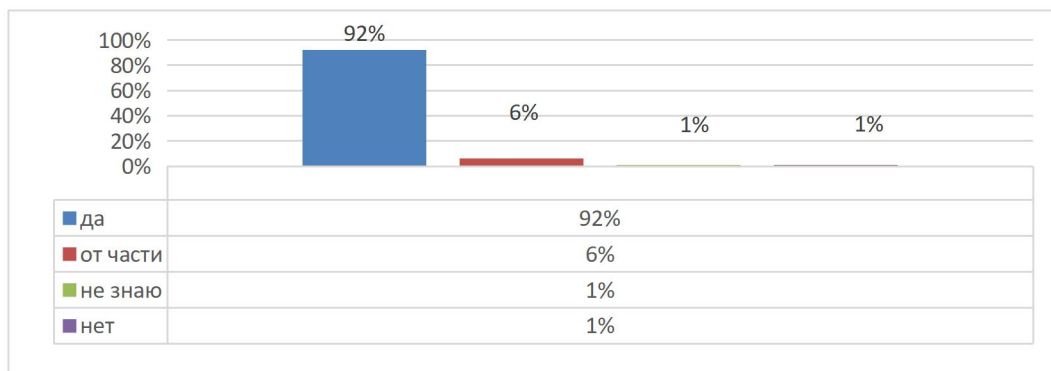
2. Удовлетворены ли Вы тем, насколько много занимаетесь при подготовке по предметам?

- вариант 1 выбрали 95% ,принявших участие в опросе
- вариант 2 выбрали 4%, принявших участие в опросе
- вариант 3 выбрали 0%, принявших участие в опросе
- вариант 4 выбрали 1%, принявших участие в опросе



3. Удовлетворены ли Вы своими учебными достижениями?

- вариант 1 выбрали 92% ,принявших участие в опросе
- вариант 2 выбрали 6%, принявших участие в опросе
- вариант 3 выбрали 1%, принявших участие в опросе
- вариант 4 выбрали 1%, принявших участие в опросе



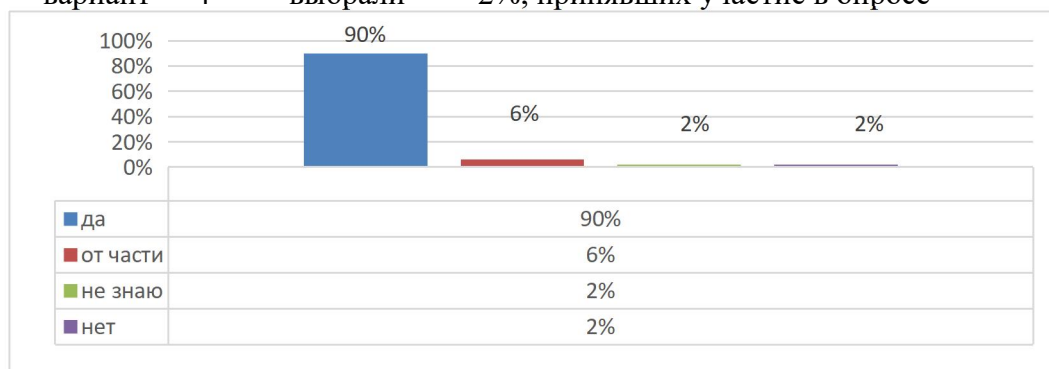
По шестому блоку утверждений **Удовлетворены ли вы системой требований, санкций и поощрений к участникам образовательных отношений?**

3- да; 2 - от части; 3 - не знаю; 4 - нет

были следующие ответы:

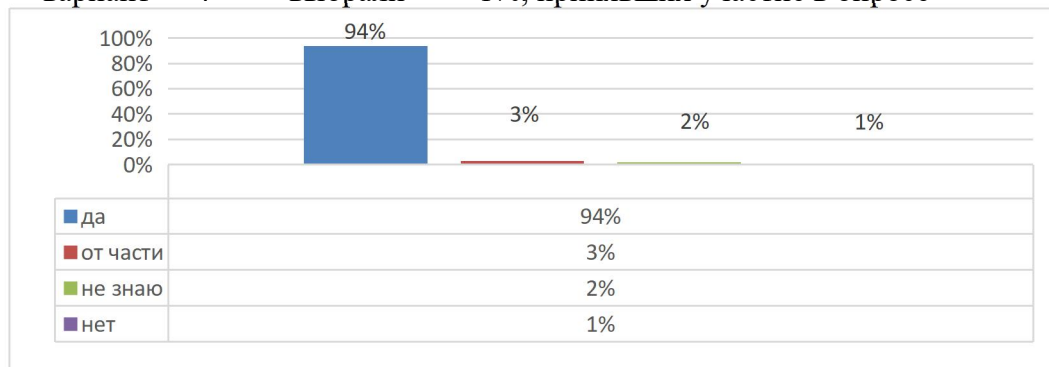
1. Удовлетворены ли Вы системой требований, предъявляемых к родителям обучающихся в рамках выполнения ими обязанностей по воспитанию и обучению своих детей?

- вариант 1 выбрали 90% ,принявших участие в опросе
- вариант 2 выбрали 6%, принявших участие в опросе
- вариант 3 выбрали 2%, принявших участие в опросе
- вариант 4 выбрали 2%, принявших участие в опросе



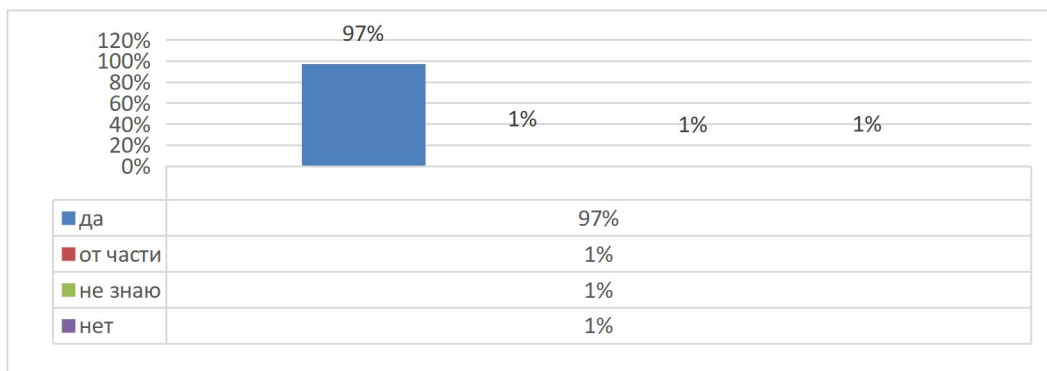
2. Удовлетворены ли Вы системой требований, предъявляемых к культуре поведения обучающихся?

- вариант 1 выбрали 94% ,принявших участие в опросе
- вариант 2 выбрали 3%, принявших участие в опросе
- вариант 3 выбрали 2%, принявших участие в опросе
- вариант 4 выбрали 1%, принявших участие в опросе



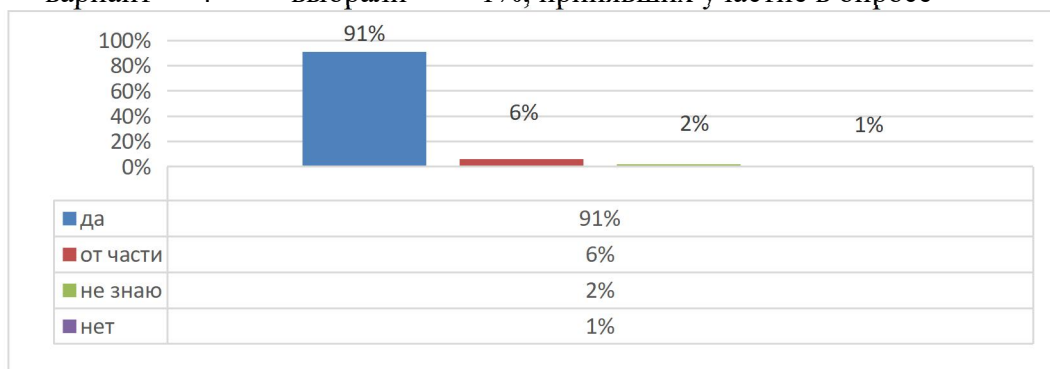
3 . Удовлетворены ли Вы системой санкций и поощрений обучающихся, способствует ли эта система достижению образовательных, воспитательных целей?

- вариант 1 выбрали 97% ,принявших участие в опросе
- вариант 2 выбрали 1%, принявших участие в опросе
- вариант 3 выбрали 1%, принявших участие в опросе
- вариант 4 выбрали 1%, принявших участие в опросе



4. Обучающимся понятна система оценок, санкций и поощрений?

- вариант 1 выбрали 91% , принявших участие в опросе
- вариант 2 выбрали 6%, принявших участие в опросе
- вариант 3 выбрали 2%, принявших участие в опросе
- вариант 4 выбрали 1%, принявших участие в опросе

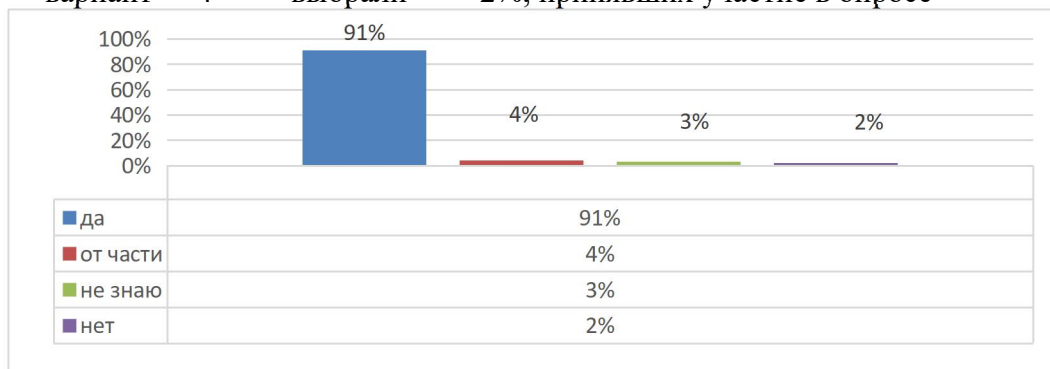


По седьмому блоку утверждений **Удовлетворены ли вы организационной структурой?**

1-да; 2 - от части; 3 - не знаю; 4 - нет

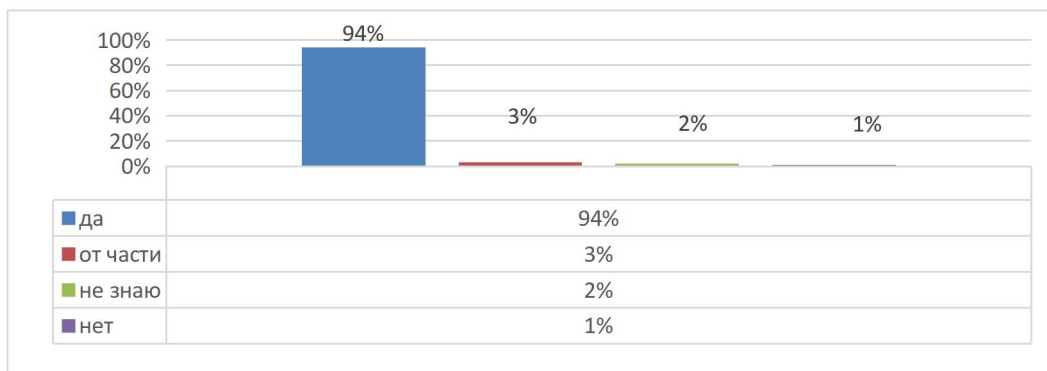
1. Удовлетворены ли Вы работой органов ученического самоуправления?

- вариант 1 выбрали 91% , принявших участие в опросе
- вариант 2 выбрали 4%, принявших участие в опросе
- вариант 3 выбрали 3%, принявших участие в опросе
- вариант 4 выбрали 2%, принявших участие в опросе



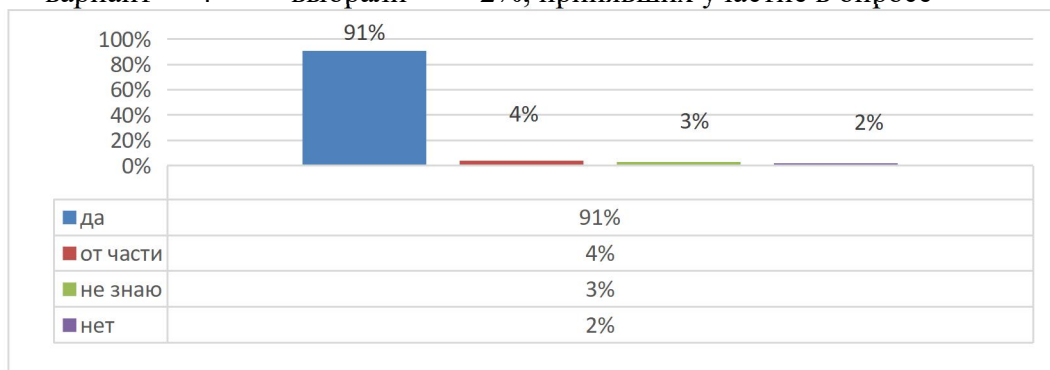
2. Обучающимся предоставлено право участвовать в выработке и принятии управленческих решений, касающихся развития образовательного процесса?

- вариант 1 выбрали 94% , принявших участие в опросе
- вариант 2 выбрали 3%, принявших участие в опросе
- вариант 3 выбрали 2%, принявших участие в опросе
- вариант 4 выбрали 1%, принявших участие в опросе



3. Администрация делает все необходимое для охраны здоровья и предупреждения перегрузок обучающихся?

- вариант 1 выбрали 91% ,принявших участие в опросе
- вариант 2 выбрали 4%, принявших участие в опросе
- вариант 3 выбрали 3%, принявших участие в опросе
- вариант 4 выбрали 2%, принявших участие в опросе



Вывод: Обучающиеся удовлетворены работой образовательной организации.

По первому блоку **Удовлетворены ли вы организацией школьного быта?** утверждений на тему «Оформлением школьных помещений?» ответили «да» и «от части» 98% опрошенных.

По второму блоку **Удовлетворены ли вы организацией учебно-воспитательного процесса?** утверждений на тему «Уровнем преподавания: педагоги дают глубокие прочные знания?» 96% опрошенных ответили «да» и «от части».

По третьему блоку **Удовлетворены ли вы организацией воспитательного процесса, внеурочной деятельности и дополнительного образования?** утверждений на тему «Проводимыми внеурочными мероприятиями, которые интересны и полезны Вашему ребенку?» 95% опрошенных ответили «да» и «от части».

По четвертому блоку **Удовлетворены ли вы психологическим климатом?** на вопрос «Удовлетворены ли вы степенью комфорта вашего пребывания в среде сверстников, одноклассников?» ответ да составили более 95%.

По пятому блоку **Удовлетворены ли вы результатами своей учебной деятельности, развитием?** на вопрос «Удовлетворены ли Вы тем, насколько много занимаетесь при подготовке по предметам?» ответ да 95%.

По шестому блоку **Удовлетворены ли вы системой требований, санкций и поощрений к участникам образовательных отношений?** на вопрос «Удовлетворены ли Вы системой санкций и поощрений обучающихся, способствует ли эта система достижению образовательных, воспитательных целей?» положительный ответ 97%

По седьмому блоку **Удовлетворены ли вы организационной структурой?** положительные ответы составили более 91%

**Итоговый протокол
проведения мониторинга педагогов
«Удовлетворенность работой образовательной организации»**

Дата проведения опроса: с 19 по 26 апреля 2024 года

В опросе приняли участие 41 педагог составляет 100% от общего числа педагогов МАОУ СШ № 8.

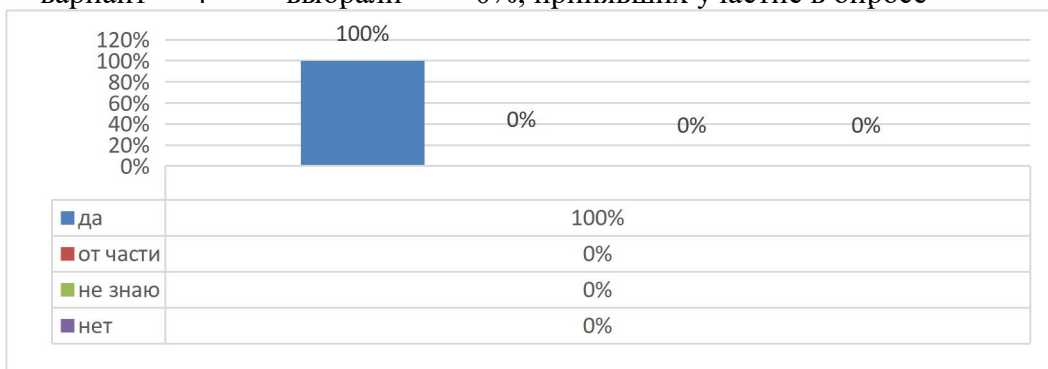
По первому блоку утверждений **Удовлетворены ли вы организацией школьного быта?**

4- да; 2 - от части; 3 - не знаю; 4 - нет

были следующие ответы:

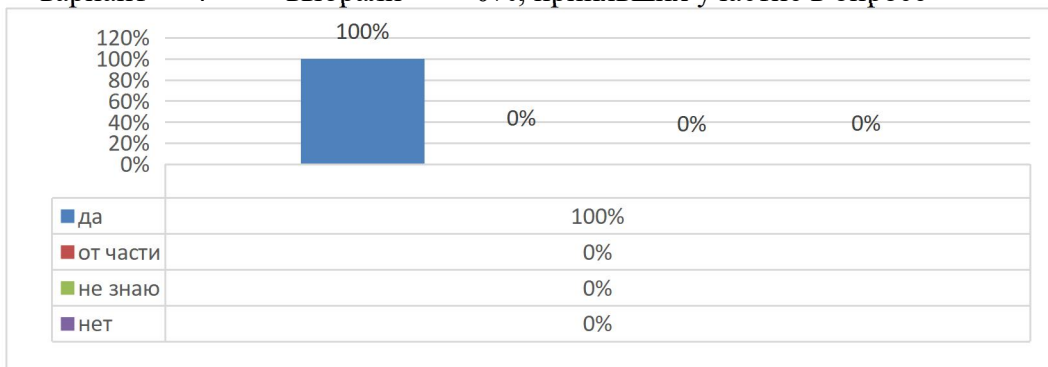
4. Санитарно-гигиеническим состоянием школьных помещений?

- вариант 1 выбрали 100% ,принявших участие в опросе
- вариант 2 выбрали 0%, принявших участие в опросе
- вариант 3 выбрали 0%, принявших участие в опросе
- вариант 4 выбрали 0%, принявших участие в опросе



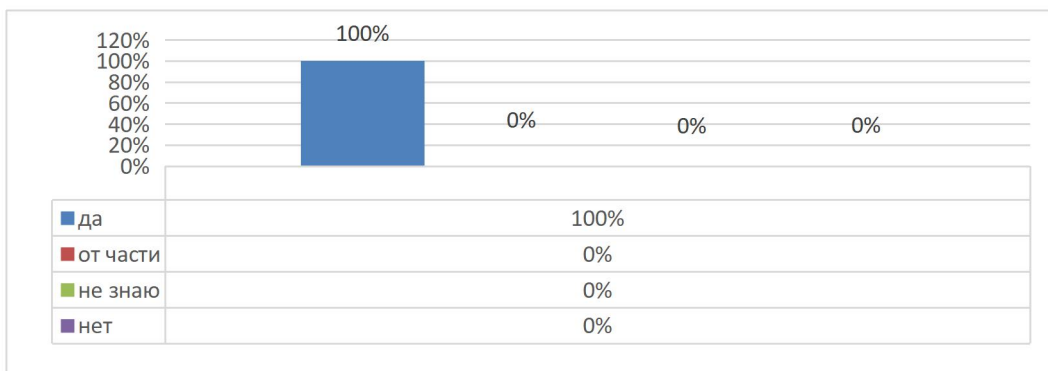
2. Материально-техническим оснащением?

- вариант 1 выбрали 100% ,принявших участие в опросе
- вариант 2 выбрали 0%, принявших участие в опросе
- вариант 3 выбрали 0%, принявших участие в опросе
- вариант 4 выбрали 0%, принявших участие в опросе



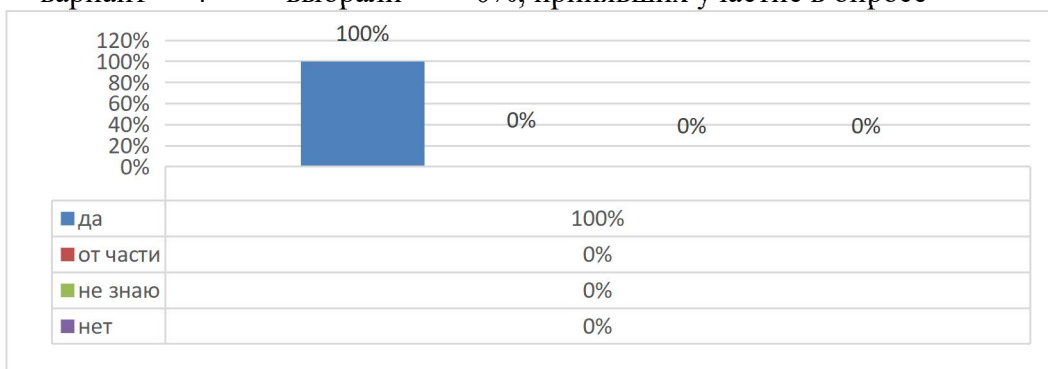
3. Оформлением школьных помещений?

- вариант 1 выбрали 100% ,принявших участие в опросе
- вариант 2 выбрали 0%, принявших участие в опросе
- вариант 3 выбрали 0%, принявших участие в опросе
- вариант 4 выбрали 0%, принявших участие в опросе



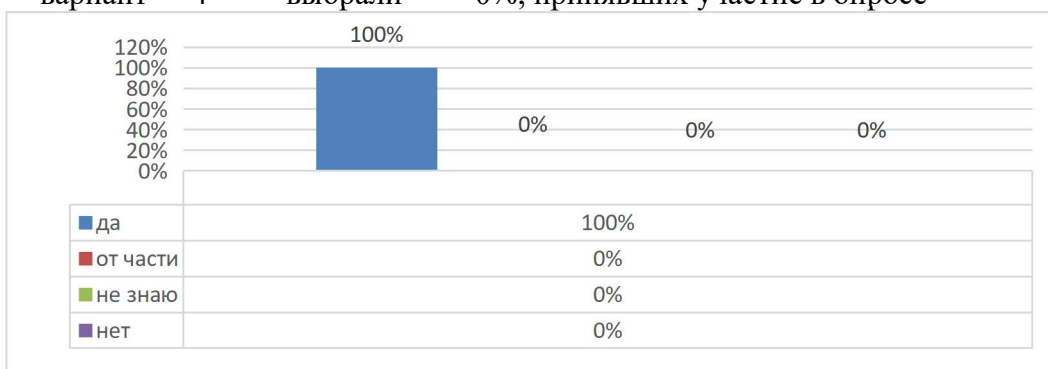
4. Обеспечением безопасности вашего нахождения школе?

- вариант 1 выбрали 100% ,принявших участие в опросе
- вариант 2 выбрали 0%, принявших участие в опросе
- вариант 3 выбрали 0%, принявших участие в опросе
- вариант 4 выбрали 0%, принявших участие в опросе



5. Работой школьной столовой (выбором готовых горячих блюд, обслуживанием)?

- вариант 1 выбрали 100% ,принявших участие в опросе
- вариант 2 выбрали 0%, принявших участие в опросе
- вариант 3 выбрали 0%, принявших участие в опросе
- вариант 4 выбрали 0%, принявших участие в опросе

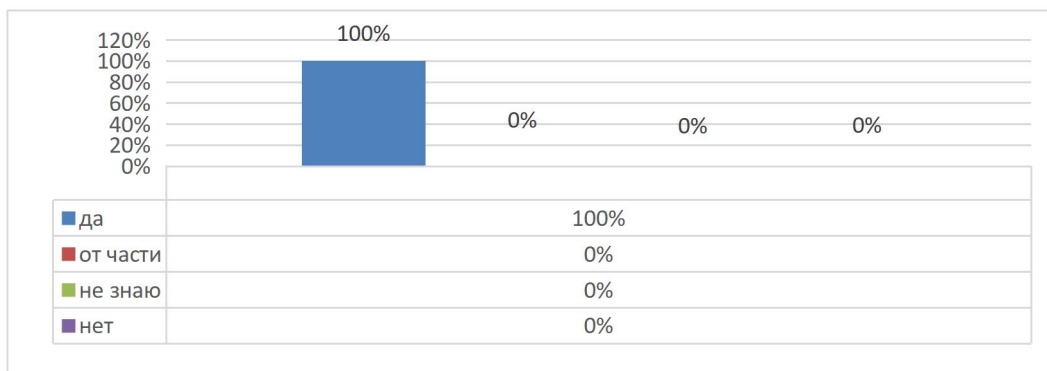


По второму блоку утверждений **Удовлетворены ли вы организацией учебно-воспитательного процесса?**

1-да; 2 - от части; 3 - не знаю; 4 - нет

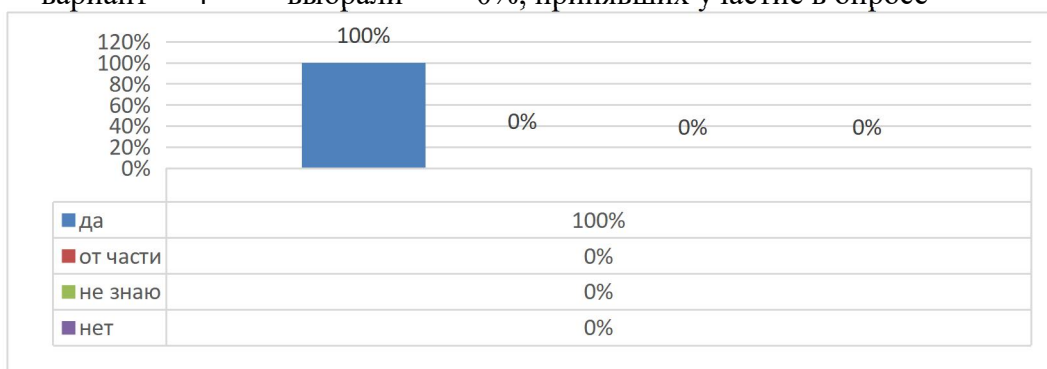
1. Цели образовательного процесса соответствуют потребностям учащихся и реально выполнимы усилиями данного коллектива?

- вариант 1 выбрали 100% ,принявших участие в опросе
- вариант 2 выбрали 0%, принявших участие в опросе
- вариант 3 выбрали 0%, принявших участие в опросе
- вариант 4 выбрали 0%, принявших участие в опросе



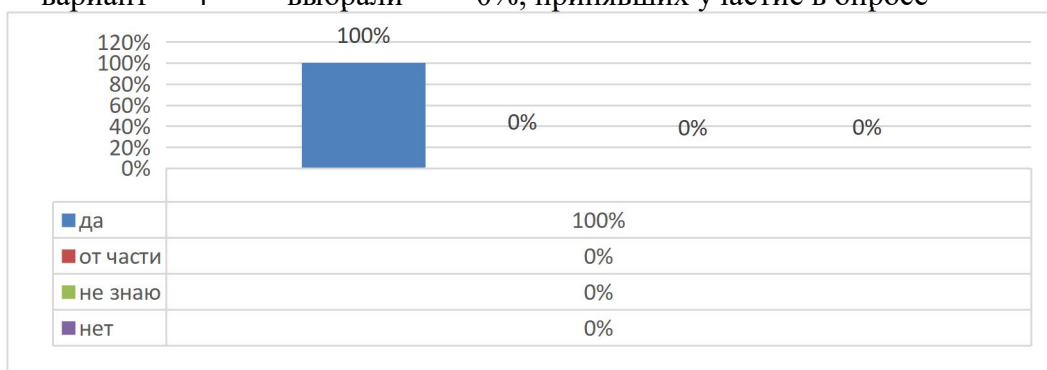
2. Удовлетворены ли Вы содержанием стратегического планирования деятельности школы, образовательной программой?

- вариант 1 выбрали 100% ,принявших участие в опросе
- вариант 2 выбрали 0%, принявших участие в опросе
- вариант 3 выбрали 0%, принявших участие в опросе
- вариант 4 выбрали 0%, принявших участие в опросе



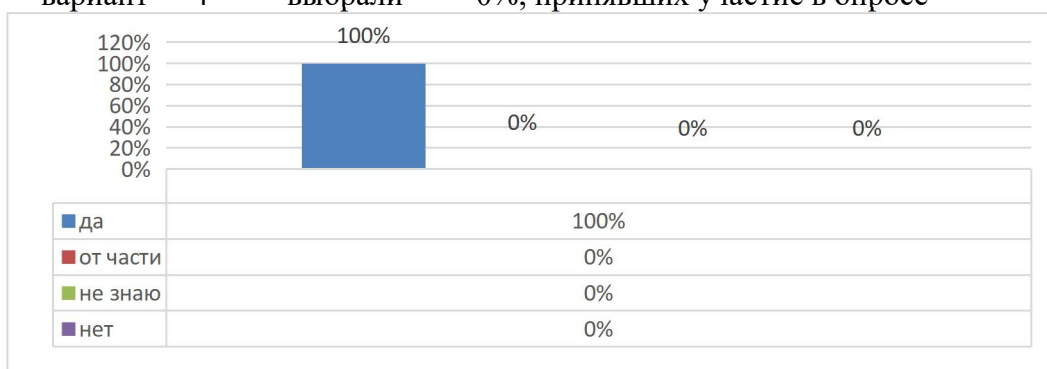
2. Системой внутришкольного контроля?

- вариант 1 выбрали 100% ,принявших участие в опросе
- вариант 2 выбрали 0%, принявших участие в опросе
- вариант 3 выбрали 0%, принявших участие в опросе
- вариант 4 выбрали 0%, принявших участие в опросе



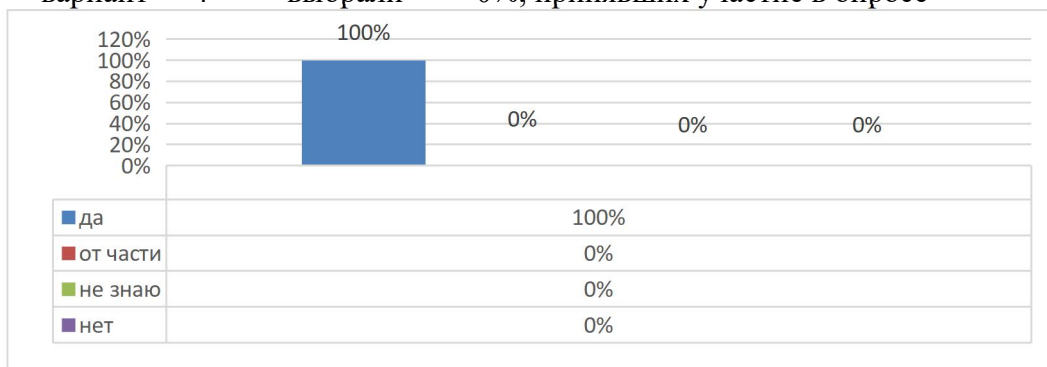
3. Системой отчетности по результатам деятельности?

- вариант 1 выбрали 100% ,принявших участие в опросе
- вариант 2 выбрали 0%, принявших участие в опросе
- вариант 3 выбрали 0%, принявших участие в опросе
- вариант 4 выбрали 0%, принявших участие в опросе



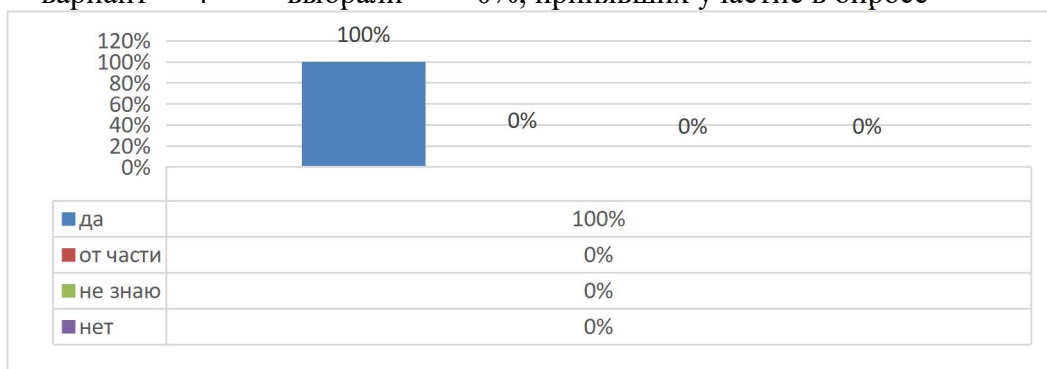
4.Системой дополнительных занятий для обучающихся, имеющих затруднения в усвоении программного материала?

- вариант 1 выбрали 100% ,принявших участие в опросе
- вариант 2 выбрали 0%, принявших участие в опросе
- вариант 3 выбрали 0%, принявших участие в опросе
- вариант 4 выбрали 0%, принявших участие в опросе



6. Удовлетворены ли Вы обеспечением условий для формирования у обучающихся ключевых компетенций, имеющих универсальное значение для различных видов деятельности?

- вариант 1 выбрали 100% ,принявших участие в опросе
- вариант 2 выбрали 0%, принявших участие в опросе
- вариант 3 выбрали 0%, принявших участие в опросе
- вариант 4 выбрали 0%, принявших участие в опросе

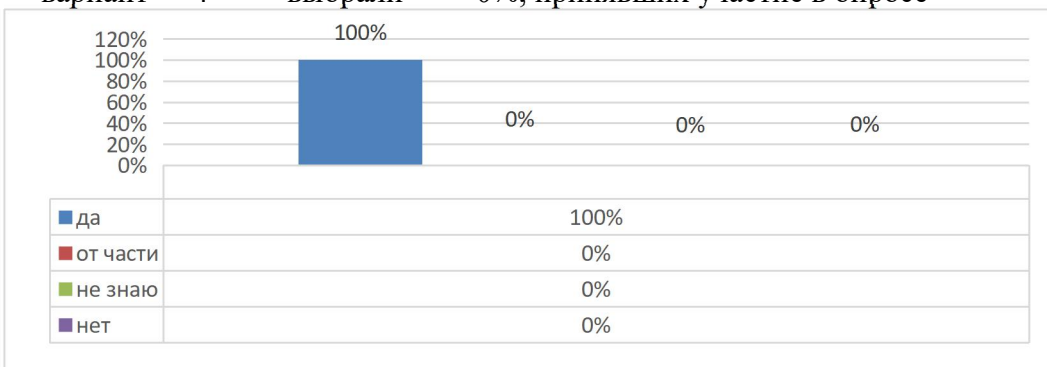


По третьему блоку утверждений **Удовлетворены ли вы организацией воспитательного процесса, внеурочной деятельности и дополнительного образования?**

1-да; 2 - от части; 3 - не знаю; 4 - нет

1. Проводимыми внеурочными мероприятиями, которые интересны и полезны педагогам, обучающимся, родителям обучающихся?

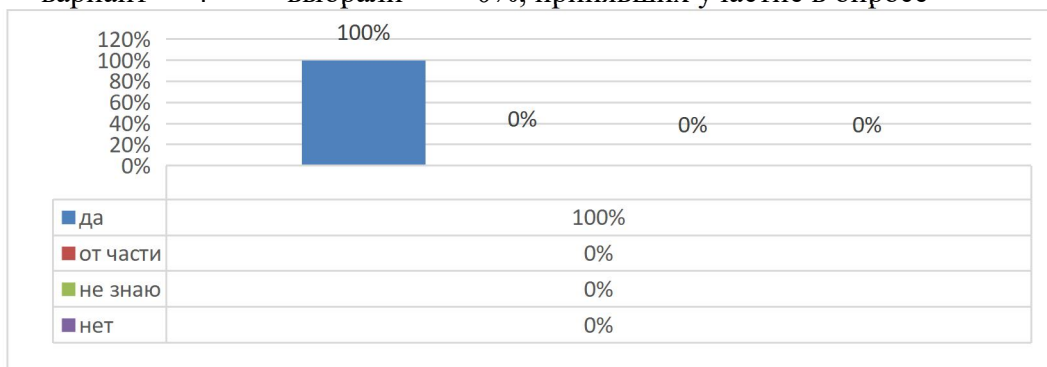
- вариант 1 выбрали 100% ,принявших участие в опросе
- вариант 2 выбрали 0%, принявших участие в опросе
- вариант 3 выбрали 0%, принявших участие в опросе
- вариант 4 выбрали 0%, принявших участие в опросе



2. Содержанием и качеством проводимых мероприятий: содержание способствует

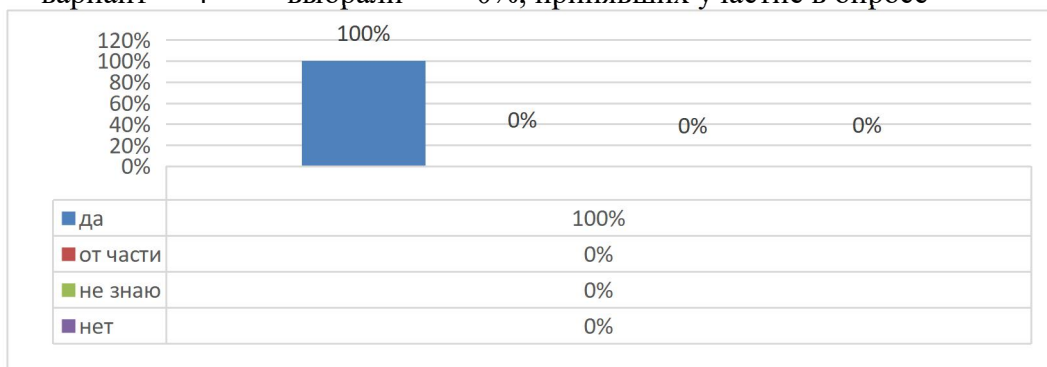
формированию мировоззрения, культуры, достойного поведения всех участников образовательных отношений?

- вариант 1 выбрали 100% ,принявших участие в опросе
- вариант 2 выбрали 0%, принявших участие в опросе
- вариант 3 выбрали 0%, принявших участие в опросе
- вариант 4 выбрали 0%, принявших участие в опросе



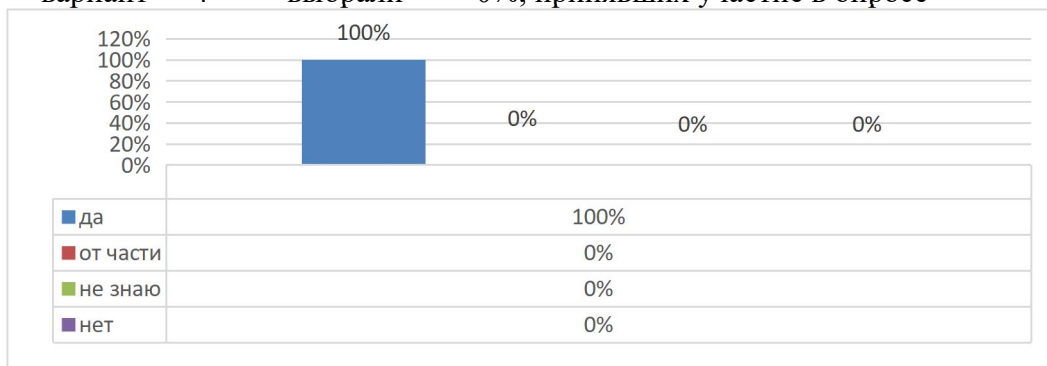
3.Организацией работы отделений дополнительного образования, клубов и секций?

- вариант 1 выбрали 100% ,принявших участие в опросе
- вариант 2 выбрали 0%, принявших участие в опросе
- вариант 3 выбрали 0%, принявших участие в опросе
- вариант 4 выбрали 0%, принявших участие в опросе



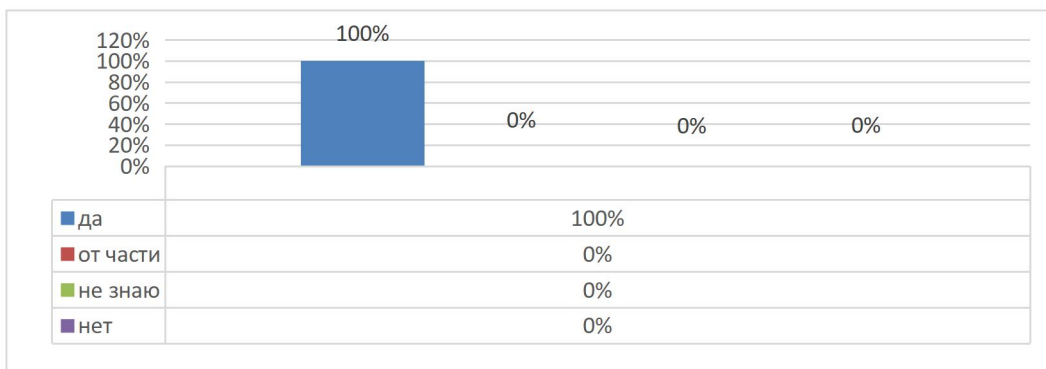
4.Организацией мероприятий, помогающих обучающимся определять и развивать свои интересы, способности, таланты?

- вариант 1 выбрали 100% ,принявших участие в опросе
- вариант 2 выбрали 0%, принявших участие в опросе
- вариант 3 выбрали 0%, принявших участие в опросе
- вариант 4 выбрали 0%, принявших участие в опросе



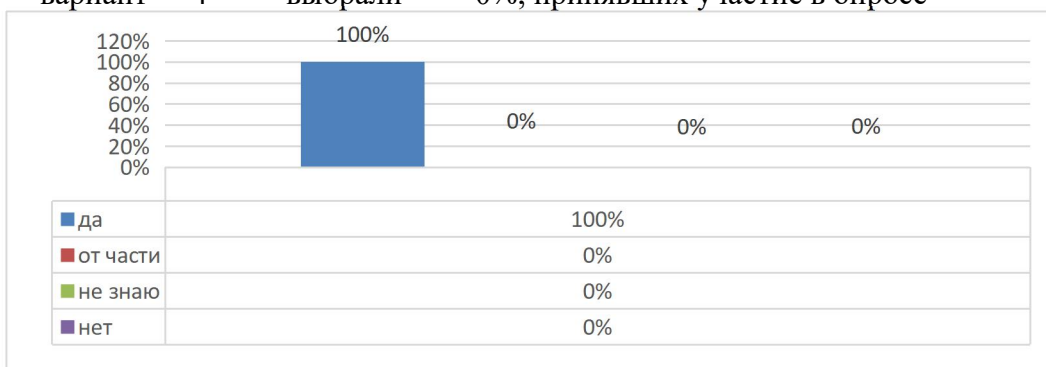
5.Культурными традициями школы?

- вариант 1 выбрали 100% ,принявших участие в опросе
- вариант 2 выбрали 0%, принявших участие в опросе
- вариант 3 выбрали 0%, принявших участие в опросе
- вариант 4 выбрали 0%, принявших участие в опросе



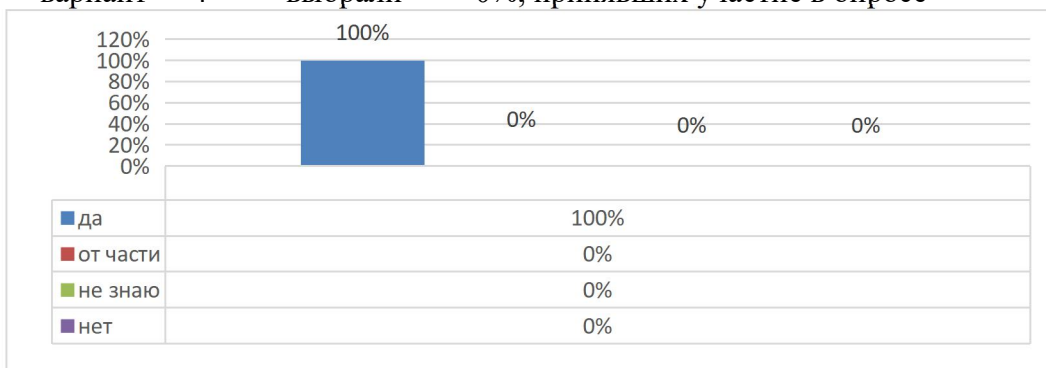
7. Организацией мероприятий для родителей?

- вариант 1 выбрали 100% ,принявших участие в опросе
- вариант 2 выбрали 0%, принявших участие в опросе
- вариант 3 выбрали 0%, принявших участие в опросе
- вариант 4 выбрали 0%, принявших участие в опросе



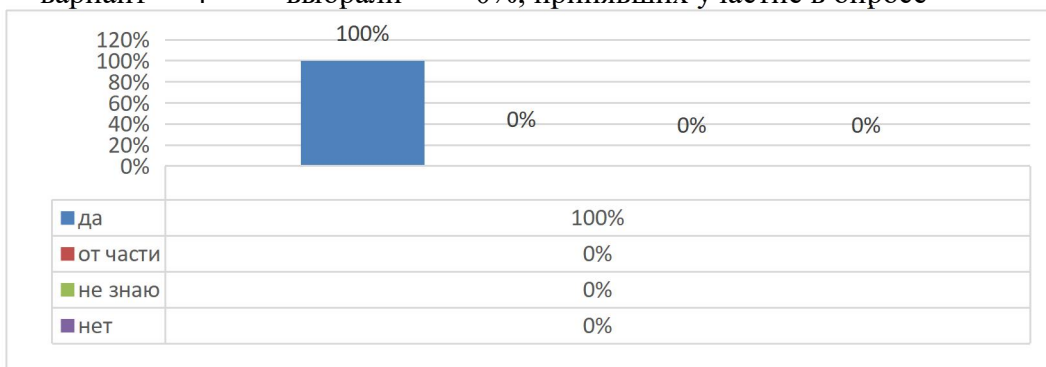
8. Уровнем культуры общения, взаимодействия с коллегами, администрацией?

- вариант 1 выбрали 100% ,принявших участие в опросе
- вариант 2 выбрали 0%, принявших участие в опросе
- вариант 3 выбрали 0%, принявших участие в опросе
- вариант 4 выбрали 0%, принявших участие в опросе



9. Уровнем культуры общения, взаимодействия с родителями обучающихся школы?

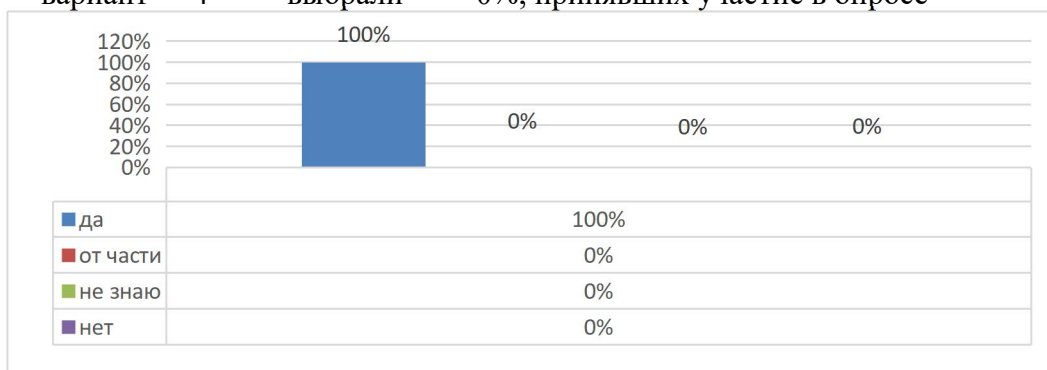
- вариант 1 выбрали 100% ,принявших участие в опросе
- вариант 2 выбрали 0%, принявших участие в опросе
- вариант 3 выбрали 0%, принявших участие в опросе
- вариант 4 выбрали 0%, принявших участие в опросе



10. Уровнем культуры общения, взаимодействия обучающихся школы?

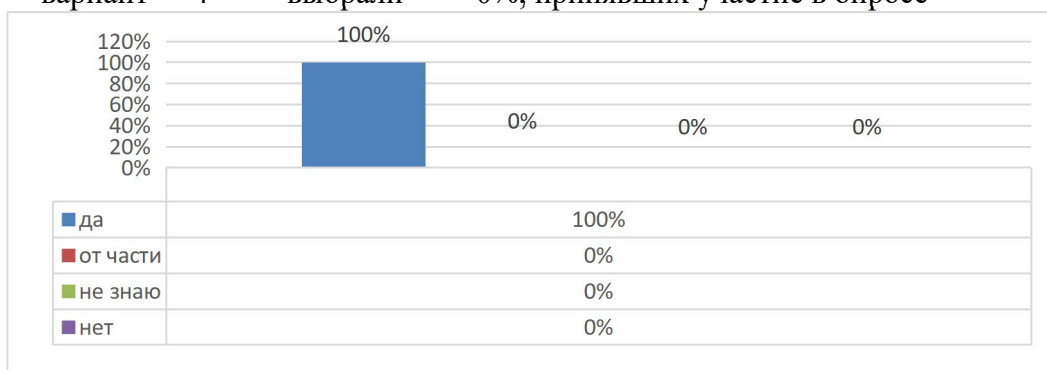
- вариант 1 выбрали 100% ,принявших участие в опросе

- вариант 2 выбрали 0%, принявших участие в опросе
- вариант 3 выбрали 0%, принявших участие в опросе
- вариант 4 выбрали 0%, принявших участие в опросе



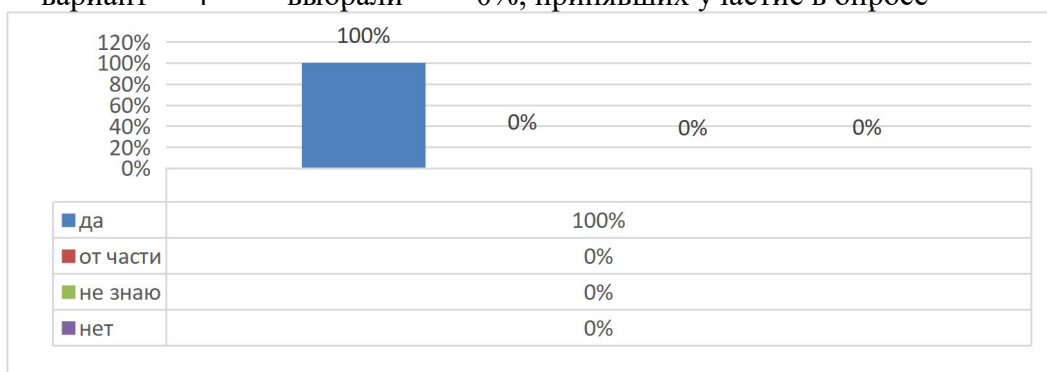
11. Объемом должностных обязанностей классного руководителя?

- вариант 1 выбрали 100% ,принявших участие в опросе
- вариант 2 выбрали 0%, принявших участие в опросе
- вариант 3 выбрали 0%, принявших участие в опросе
- вариант 4 выбрали 0%, принявших участие в опросе



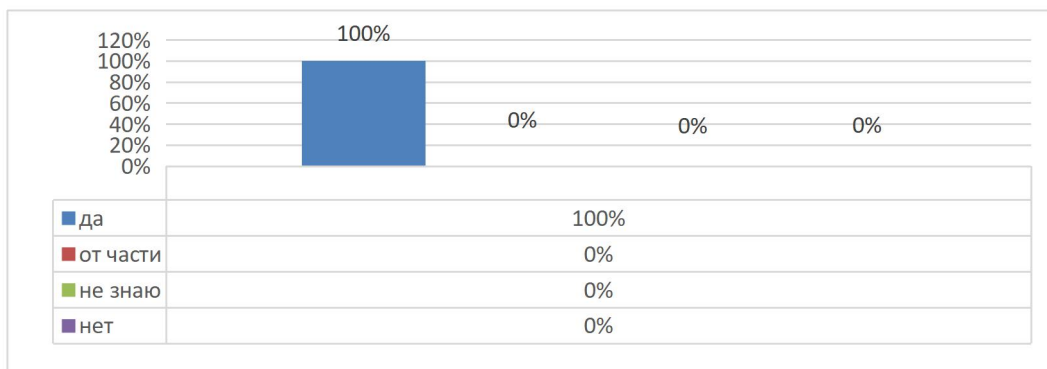
12. Объемом установленного шаблона плана воспитательной работы с классным коллективом?

- вариант 1 выбрали 100% ,принявших участие в опросе
- вариант 2 выбрали 0%, принявших участие в опросе
- вариант 3 выбрали 0%, принявших участие в опросе
- вариант 4 выбрали 0%, принявших участие в опросе



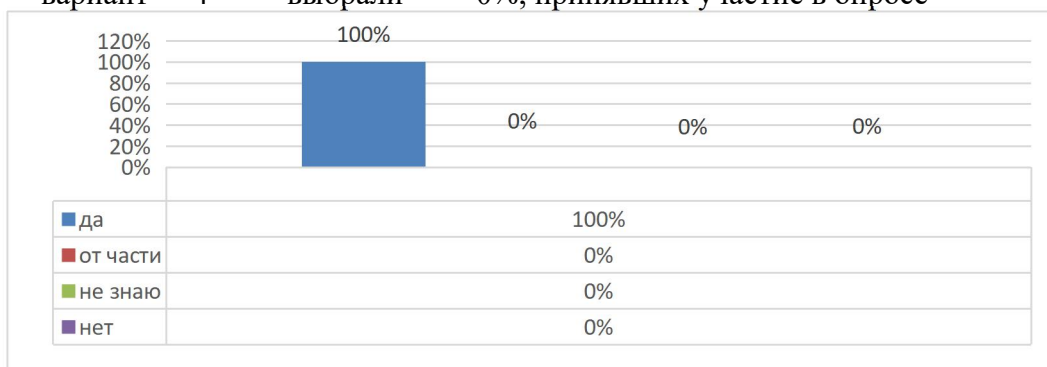
13. Методическим обеспечением классного руководства?

- вариант 1 выбрали 100% ,принявших участие в опросе
- вариант 2 выбрали 0%, принявших участие в опросе
- вариант 3 выбрали 0%, принявших участие в опросе
- вариант 4 выбрали 0%, принявших участие в опросе



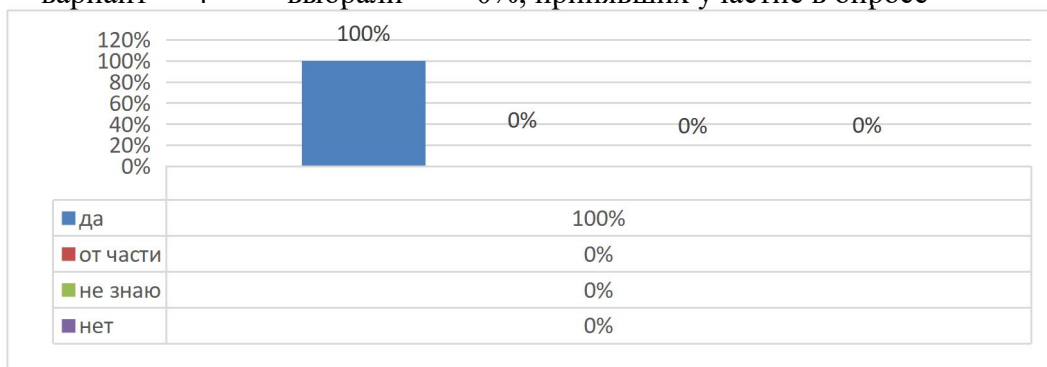
14. Установленным графиком дежурства классных коллективов по школе?

- вариант 1 выбрали 100% ,принявших участие в опросе
- вариант 2 выбрали 0%, принявших участие в опросе
- вариант 3 выбрали 0%, принявших участие в опросе
- вариант 4 выбрали 0%, принявших участие в опросе



15. Заинтересованностью родителей обучающихся в развитии у них (обучающихся) мировоззренческих установок, включающих в себя: культуру, нравственность, духовность и др.

- вариант 1 выбрали 100% ,принявших участие в опросе
- вариант 2 выбрали 0%, принявших участие в опросе
- вариант 3 выбрали 0%, принявших участие в опросе
- вариант 4 выбрали 0%, принявших участие в опросе

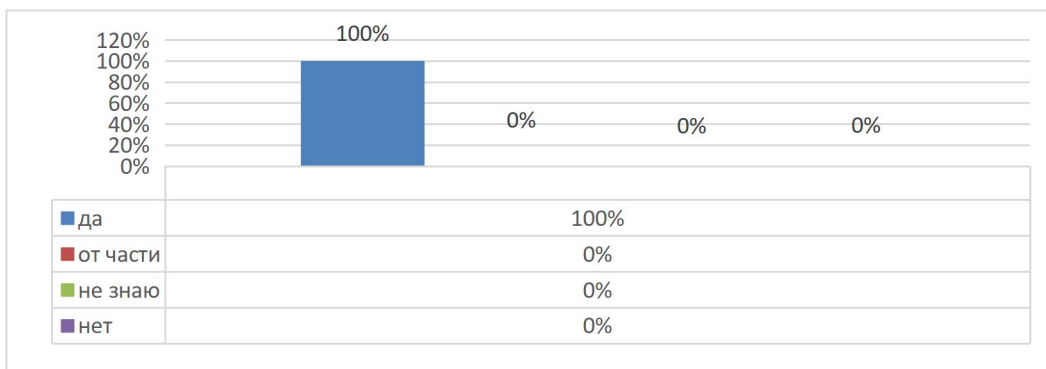


По четвертому блоку утверждений **Удовлетворены ли вы психологическим климатом?**

1-да; 2 - от части; 3 - не знаю; 4 - нет

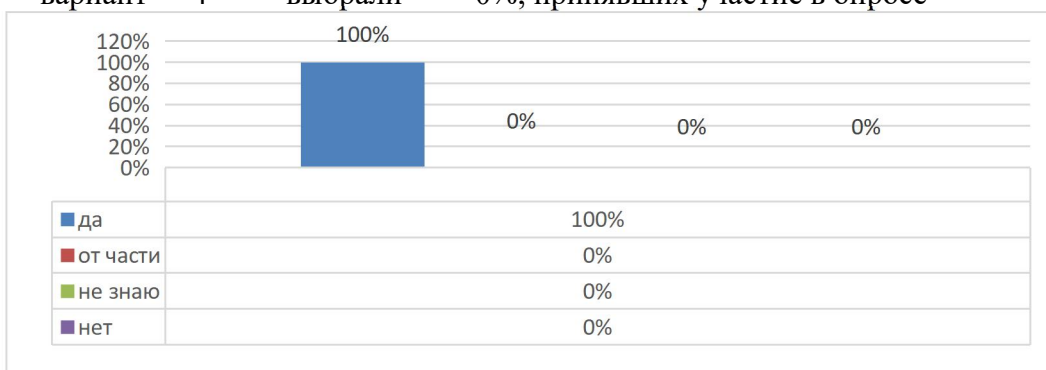
1. Взаимодействие участников образовательных отношений является источником положительных эмоций?

- вариант 1 выбрали 100% ,принявших участие в опросе
- вариант 2 выбрали 0%, принявших участие в опросе
- вариант 3 выбрали 0%, принявших участие в опросе
- вариант 4 выбрали 0%, принявших участие в опросе



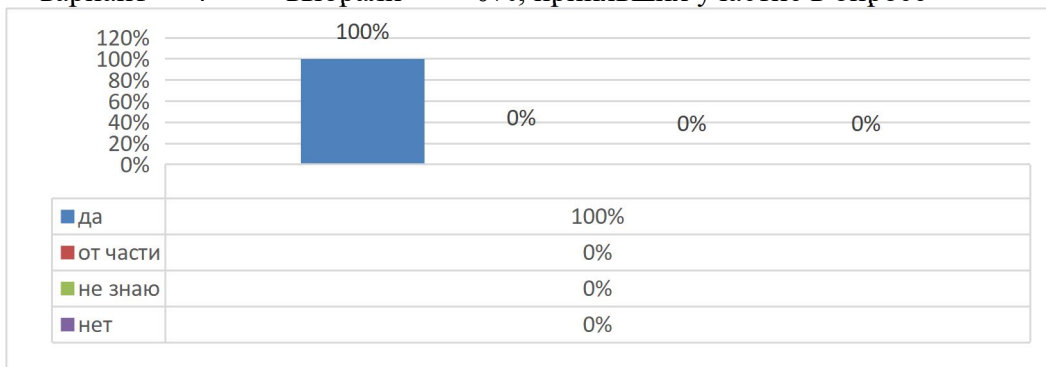
2. Удовлетворены ли вы системой обмена информацией внутри школы, возможностью профессионального и неформального общения с коллегами?

- вариант 1 выбрали 100% ,принявших участие в опросе
- вариант 2 выбрали 0%, принявших участие в опросе
- вариант 3 выбрали 0%, принявших участие в опросе
- вариант 4 выбрали 0%, принявших участие в опросе



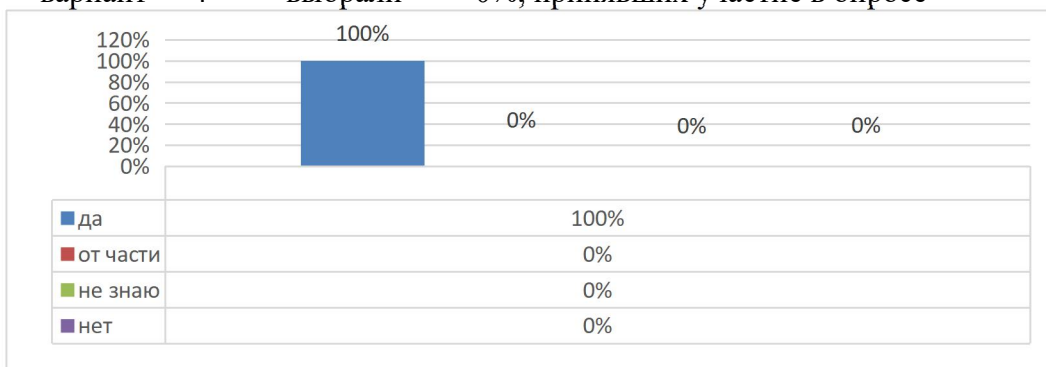
3. Удовлетворены ли вы степенью комфорта вашего пребывания в среде коллег?

- вариант 1 выбрали 100% ,принявших участие в опросе
- вариант 2 выбрали 0%, принявших участие в опросе
- вариант 3 выбрали 0%, принявших участие в опросе
- вариант 4 выбрали 0%, принявших участие в опросе



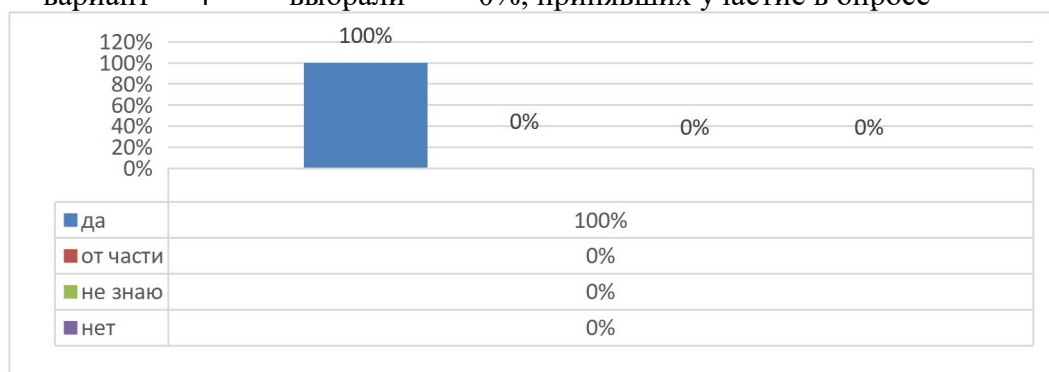
4. Коллектив можно назвать «командой»?

- вариант 1 выбрали 100% ,принявших участие в опросе
- вариант 2 выбрали 0%, принявших участие в опросе
- вариант 3 выбрали 0%, принявших участие в опросе
- вариант 4 выбрали 0%, принявших участие в опросе



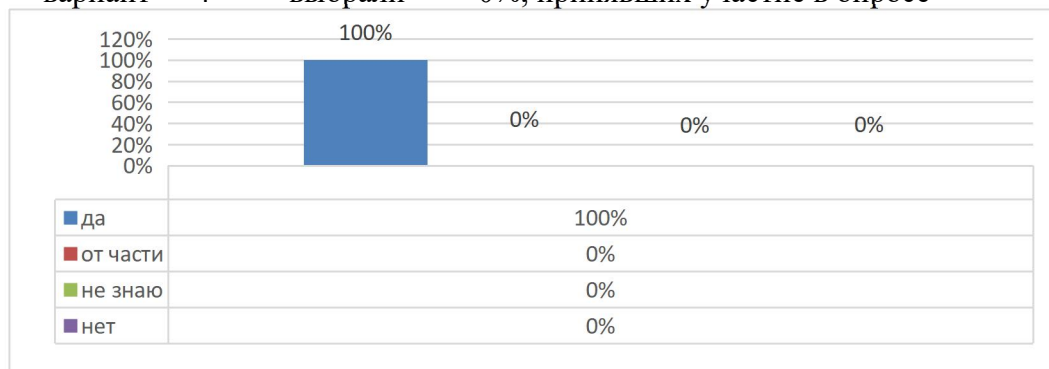
5. Сложившимися отношениями с представителями администрации школы?

- вариант 1 выбрали 100% ,принявших участие в опросе
- вариант 2 выбрали 0%, принявших участие в опросе
- вариант 3 выбрали 0%, принявших участие в опросе
- вариант 4 выбрали 0%, принявших участие в опросе



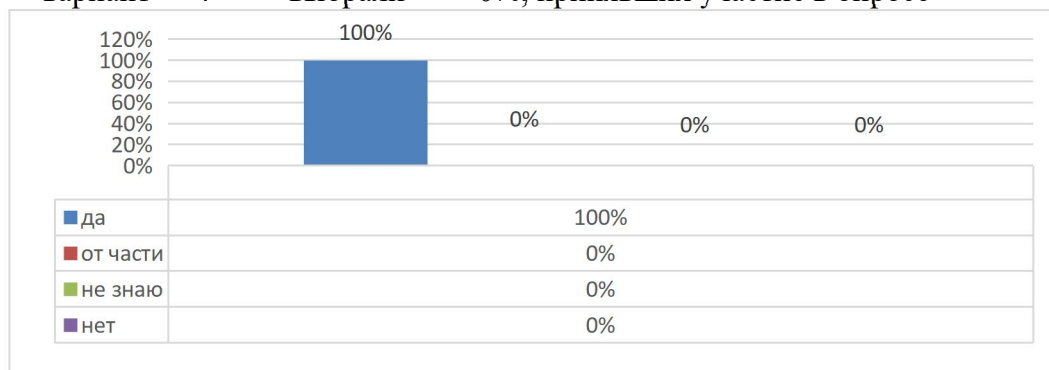
6.Сложившимися отношениями с большинством родителей обучающихся школы?

- вариант 1 выбрали 100% ,принявших участие в опросе
- вариант 2 выбрали 0%, принявших участие в опросе
- вариант 3 выбрали 0%, принявших участие в опросе
- вариант 4 выбрали 0%, принявших участие в опросе



7.Сложившимися отношениями с обучающимися школы?

- вариант 1 выбрали 100% ,принявших участие в опросе
- вариант 2 выбрали 0%, принявших участие в опросе
- вариант 3 выбрали 0%, принявших участие в опросе
- вариант 4 выбрали 0%, принявших участие в опросе

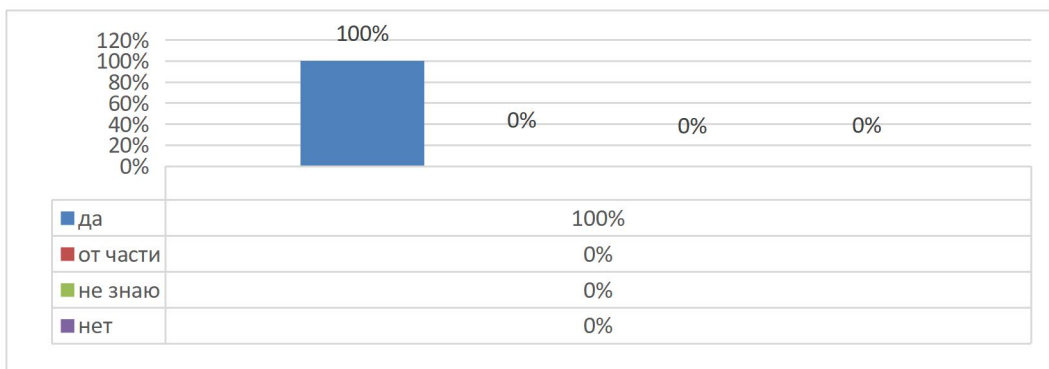


По пятому блоку утверждений **Удовлетворены ли вы своей профессиональной деятельностью, результатами своей профессиональной деятельности, готовностью к инновационной деятельности?**

1-да; 2 - от части; 3 - не знаю; 4 - нет

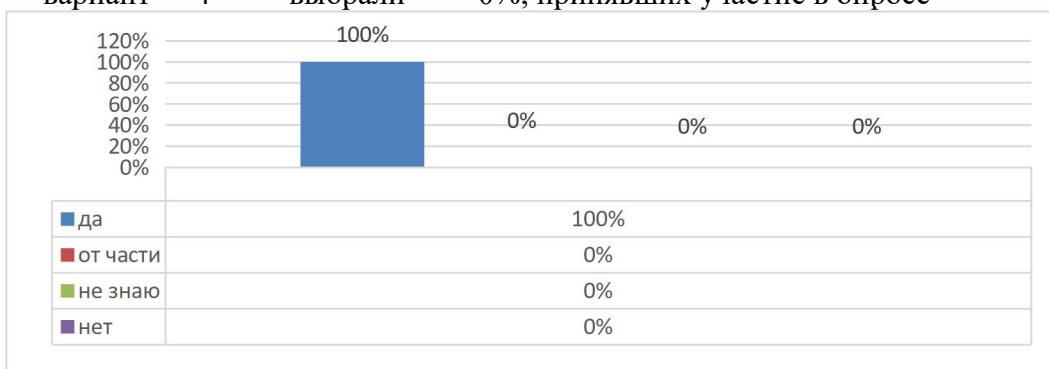
1. Профессиональная деятельность приносит радость?

- вариант 1 выбрали 100% ,принявших участие в опросе
- вариант 2 выбрали 0%, принявших участие в опросе
- вариант 3 выбрали 0%, принявших участие в опросе
- вариант 4 выбрали 0%, принявших участие в опросе



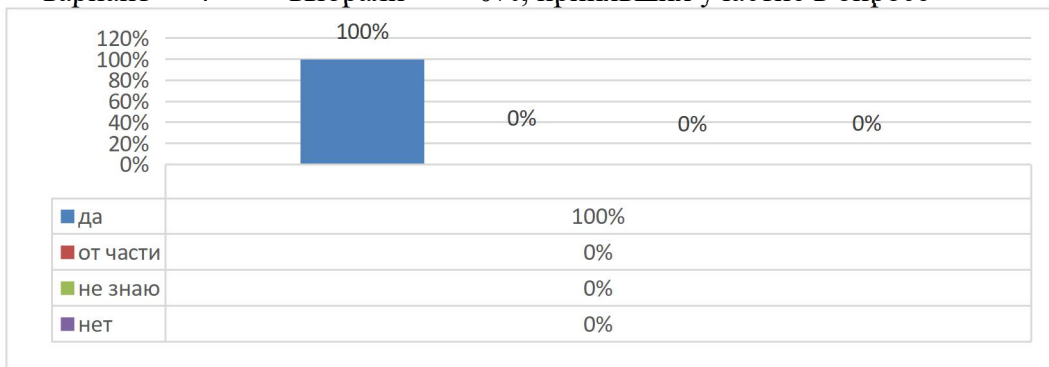
2.В коллективе Вы ощущаете свою значимость, ценность: ваши достижения и успехи замечаются администрацией и педагогами школы?

- вариант 1 выбрали 100% ,принявших участие в опросе
- вариант 2 выбрали 0%, принявших участие в опросе
- вариант 3 выбрали 0%, принявших участие в опросе
- вариант 4 выбрали 0%, принявших участие в опросе



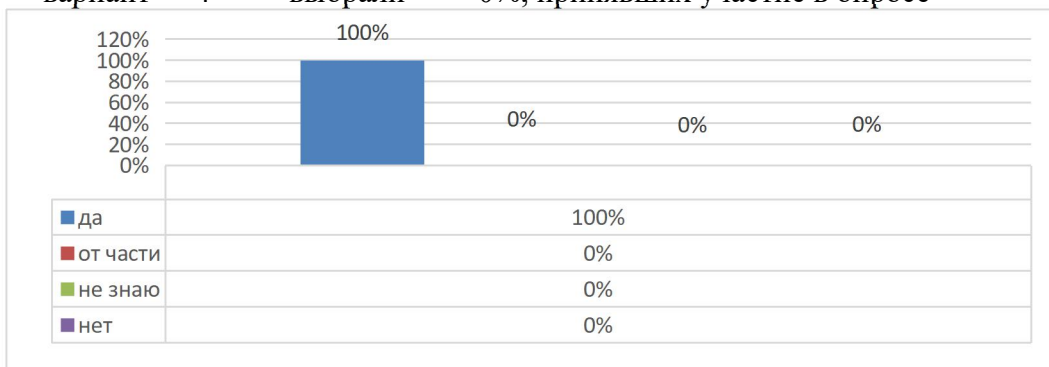
3.Вам предоставлена возможность проявлять свои знания, умения, способности?

- вариант 1 выбрали 100% ,принявших участие в опросе
- вариант 2 выбрали 0%, принявших участие в опросе
- вариант 3 выбрали 0%, принявших участие в опросе
- вариант 4 выбрали 0%, принявших участие в опросе



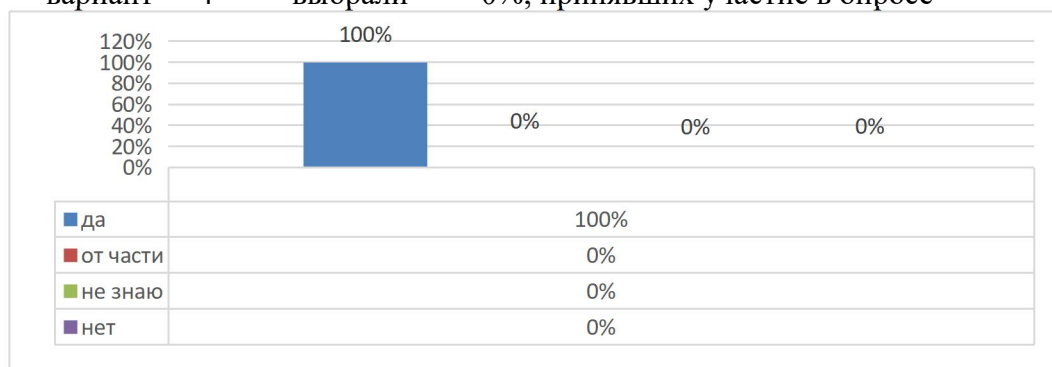
4.Используемые вами методы обучения обеспечивают успешное решение задач образовательных отношений, хороший результат?

- вариант 1 выбрали 100% ,принявших участие в опросе
- вариант 2 выбрали 0%, принявших участие в опросе
- вариант 3 выбрали 0%, принявших участие в опросе
- вариант 4 выбрали 0%, принявших участие в опросе



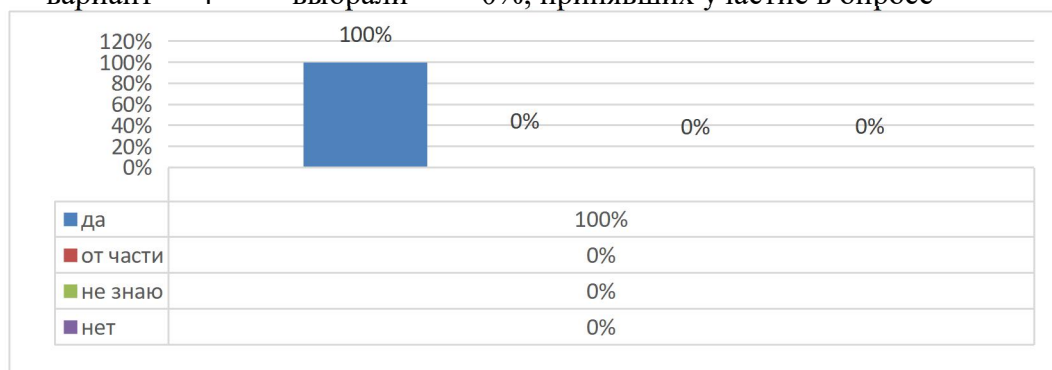
5.Вы удовлетворены отношением обучающихся к предмету, который вы преподаете?

- вариант 1 выбрали 100% ,принявших участие в опросе
- вариант 2 выбрали 0%, принявших участие в опросе
- вариант 3 выбрали 0%, принявших участие в опросе
- вариант 4 выбрали 0%, принявших участие в опросе



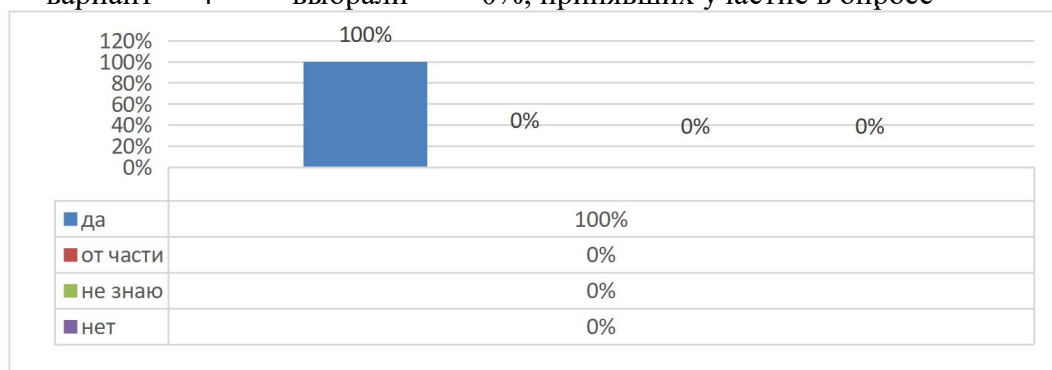
6.Вы имеете возможность в процессе педагогической деятельности повышать свой профессиональный уровень?

- вариант 1 выбрали 100% ,принявших участие в опросе
- вариант 2 выбрали 0%, принявших участие в опросе
- вариант 3 выбрали 0%, принявших участие в опросе
- вариант 4 выбрали 0%, принявших участие в опросе



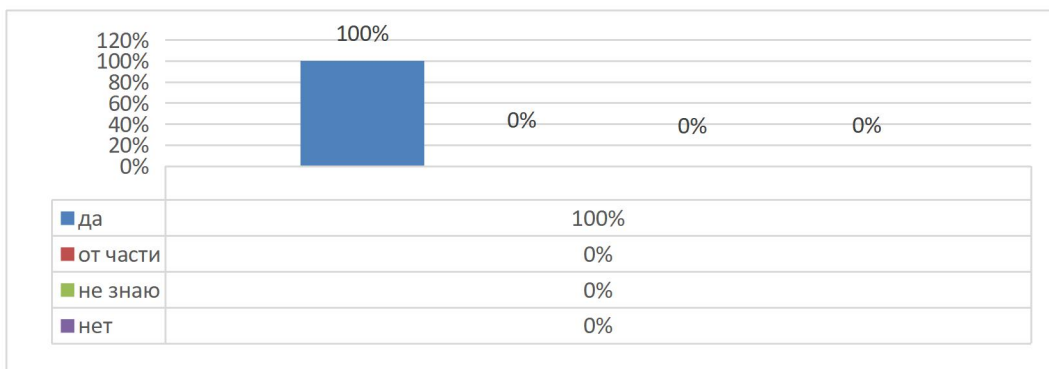
7.Вы испытываете потребность в профессиональном и личностном росте?

- вариант 1 выбрали 100% ,принявших участие в опросе
- вариант 2 выбрали 0%, принявших участие в опросе
- вариант 3 выбрали 0%, принявших участие в опросе
- вариант 4 выбрали 0%, принявших участие в опросе



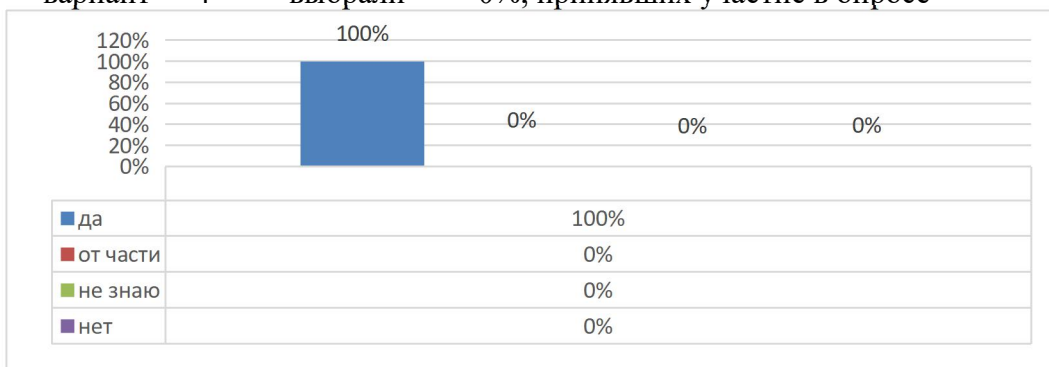
8.Вы обобщаете свой педагогический опыт и представляете его на педагогических советах, в СМИ?

- вариант 1 выбрали 100% ,принявших участие в опросе
- вариант 2 выбрали 0%, принявших участие в опросе
- вариант 3 выбрали 0%, принявших участие в опросе
- вариант 4 выбрали 0%, принявших участие в опросе



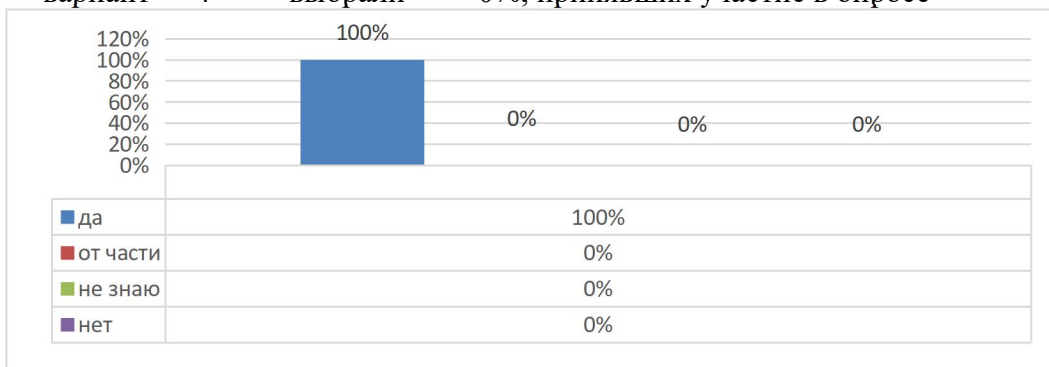
9. Вы участвуете в организации работы методического объединения?

- вариант 1 выбрали 100% ,принявших участие в опросе
- вариант 2 выбрали 0%, принявших участие в опросе
- вариант 3 выбрали 0%, принявших участие в опросе
- вариант 4 выбрали 0%, принявших участие в опросе



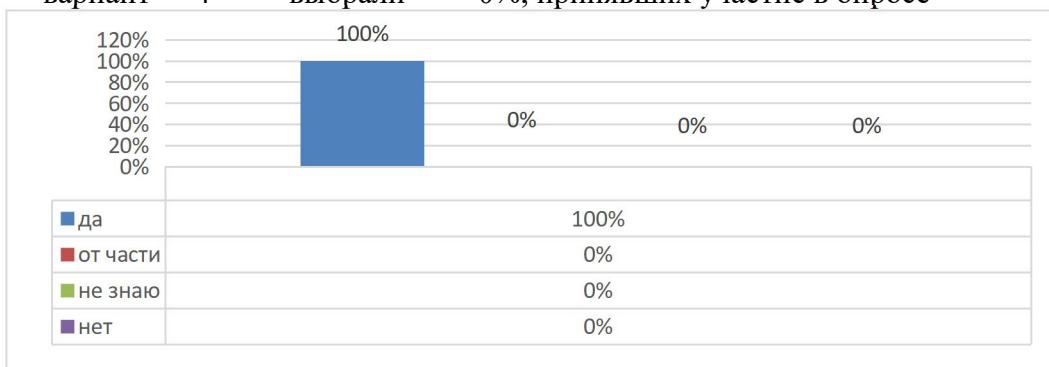
10. Вам нравится, что в школе идет научно-методический поиск?

- вариант 1 выбрали 100% ,принявших участие в опросе
- вариант 2 выбрали 0%, принявших участие в опросе
- вариант 3 выбрали 0%, принявших участие в опросе
- вариант 4 выбрали 0%, принявших участие в опросе



11. Вы постоянно следите за передовым педагогическим опытом, стремитесь внедрить его с учетом изменяющихся образовательных потребностей обучающихся?

- вариант 1 выбрали 100% ,принявших участие в опросе
- вариант 2 выбрали 0%, принявших участие в опросе
- вариант 3 выбрали 0%, принявших участие в опросе
- вариант 4 выбрали 0%, принявших участие в опросе

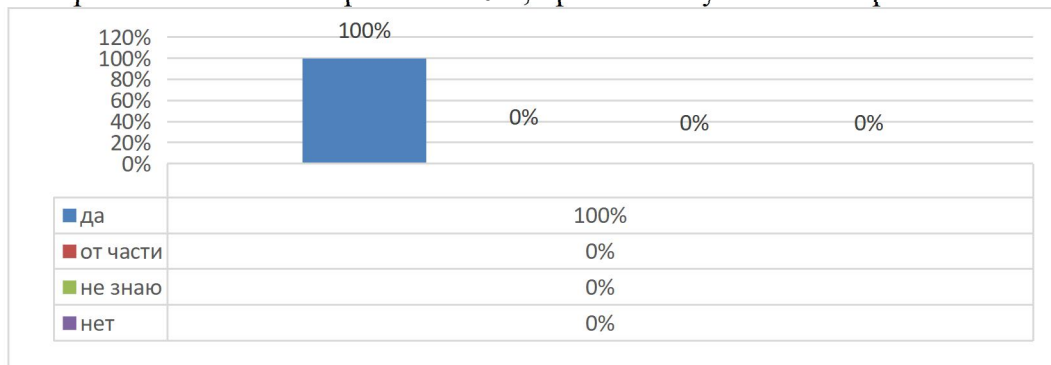


По шестому блоку утверждений **Удовлетворены ли вы помощью, оказываемой администрацией, оценкой вашего труда?**

1-да; 2 - от части; 3 - не знаю; 4 - нет

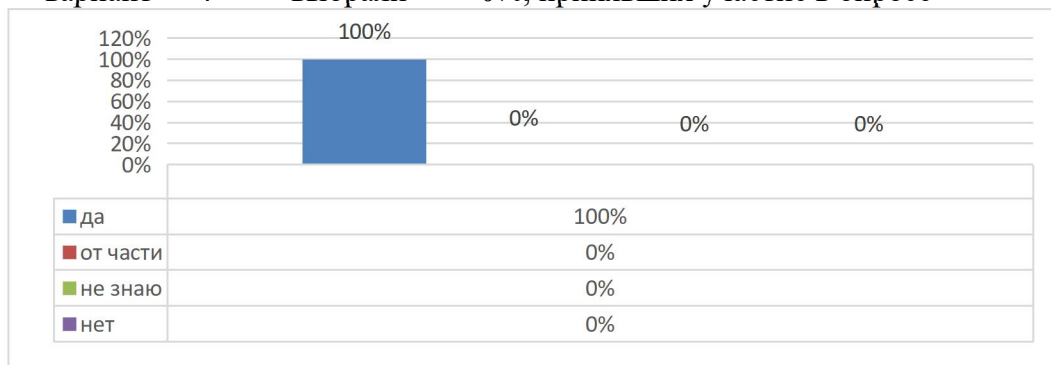
1. Удовлетворены ли вы помощью, оказываемой вам директором школы, его заместителями?

- вариант 1 выбрали 100% ,принявших участие в опросе
- вариант 2 выбрали 0%, принявших участие в опросе
- вариант 3 выбрали 0%, принявших участие в опросе
- вариант 4 выбрали 0%, принявших участие в опросе



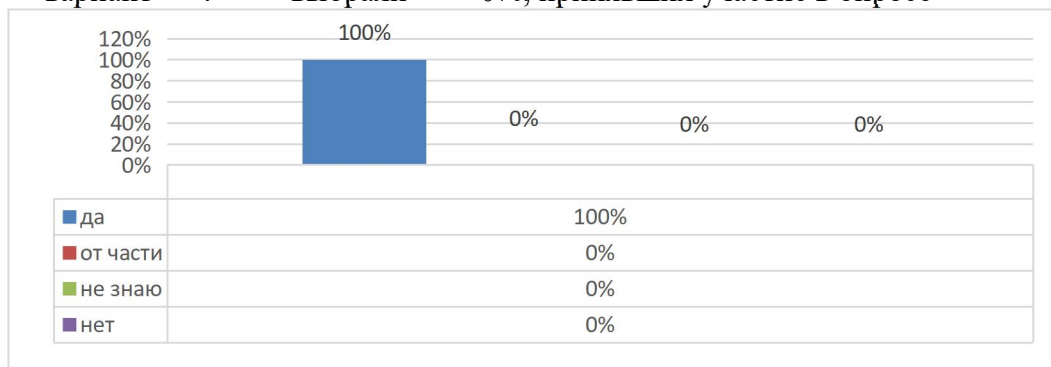
2. Удовлетворены ли вы качеством методической помощи?

- вариант 1 выбрали 100% ,принявших участие в опросе
- вариант 2 выбрали 0%, принявших участие в опросе
- вариант 3 выбрали 0%, принявших участие в опросе
- вариант 4 выбрали 0%, принявших участие в опросе



3. Удовлетворены ли вы оценкой вашего труда?

- вариант 1 выбрали 100% ,принявших участие в опросе
- вариант 2 выбрали 0%, принявших участие в опросе
- вариант 3 выбрали 0%, принявших участие в опросе
- вариант 4 выбрали 0%, принявших участие в опросе

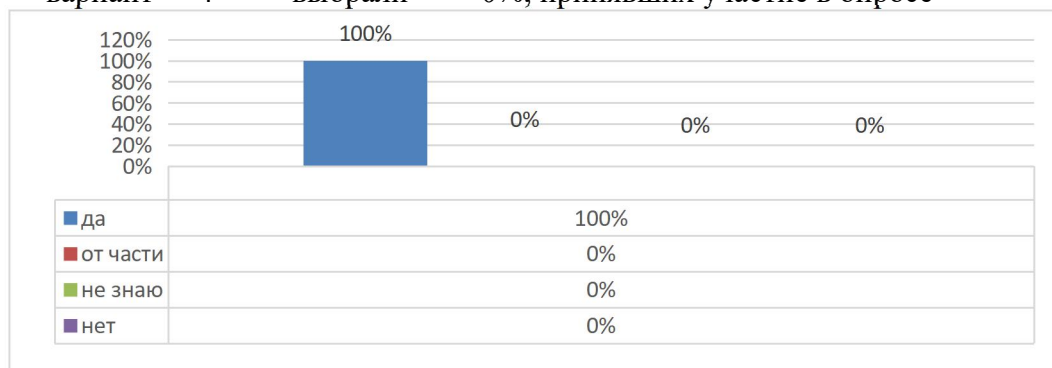


По седьмому блоку утверждений **Удовлетворены ли вы системой требований, санкций и поощрений к участникам учебно-воспитательного процесса?**

1-да; 2 - от части; 3 - не знаю; 4 - нет

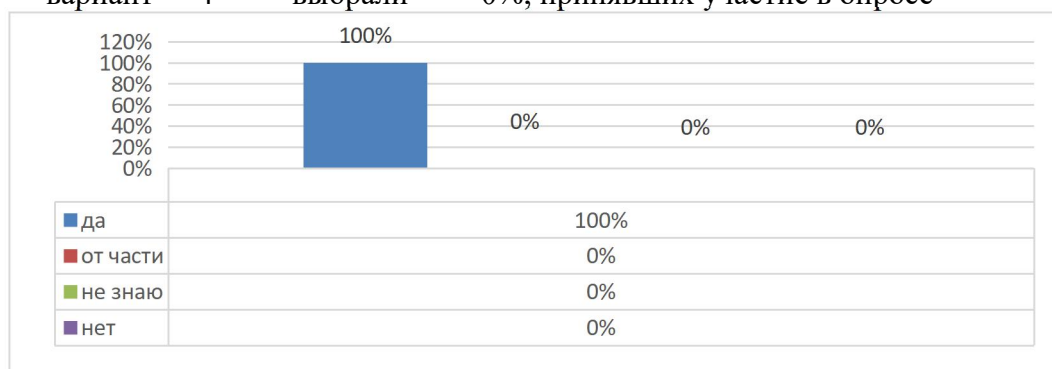
1. Удовлетворены ли вы требованиями к вашей работе в школе: являются ли они справедливыми и обоснованными?

- вариант 1 выбрали 100% ,принявших участие в опросе
- вариант 2 выбрали 0%, принявших участие в опросе
- вариант 3 выбрали 0%, принявших участие в опросе
- вариант 4 выбрали 0%, принявших участие в опросе



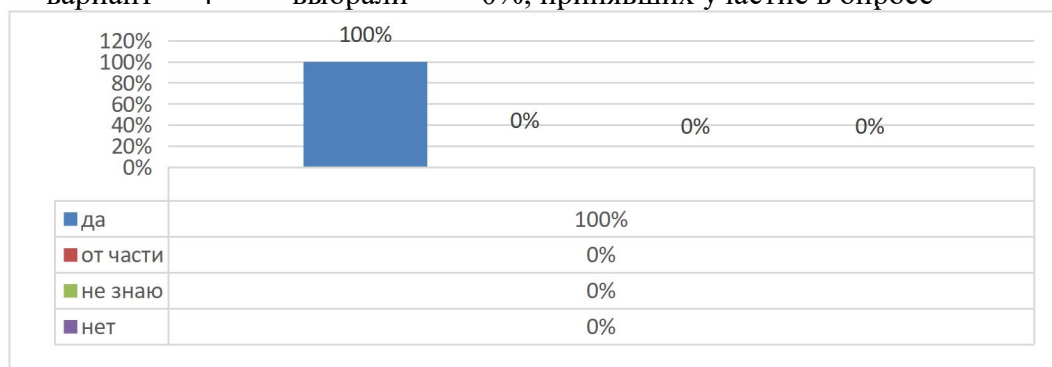
2. Удовлетворены ли вы системой требований, предъявляемых к родителям обучающихся в рамках выполнения ими обязанностей по воспитанию и обучению своих детей?

- вариант 1 выбрали 100% ,принявших участие в опросе
- вариант 2 выбрали 0%, принявших участие в опросе
- вариант 3 выбрали 0%, принявших участие в опросе
- вариант 4 выбрали 0%, принявших участие в опросе



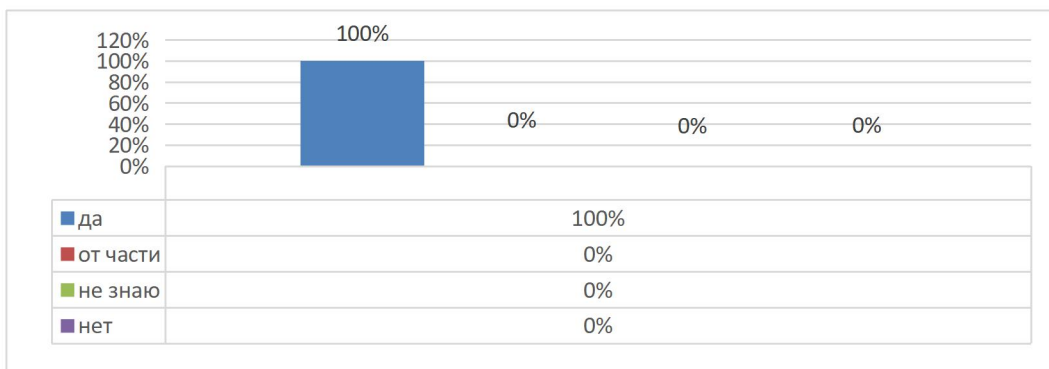
3. Удовлетворены ли вы системой требований, предъявляемых к культуре поведения обучающихся?

- вариант 1 выбрали 100% ,принявших участие в опросе
- вариант 2 выбрали 0%, принявших участие в опросе
- вариант 3 выбрали 0%, принявших участие в опросе
- вариант 4 выбрали 0%, принявших участие в опросе



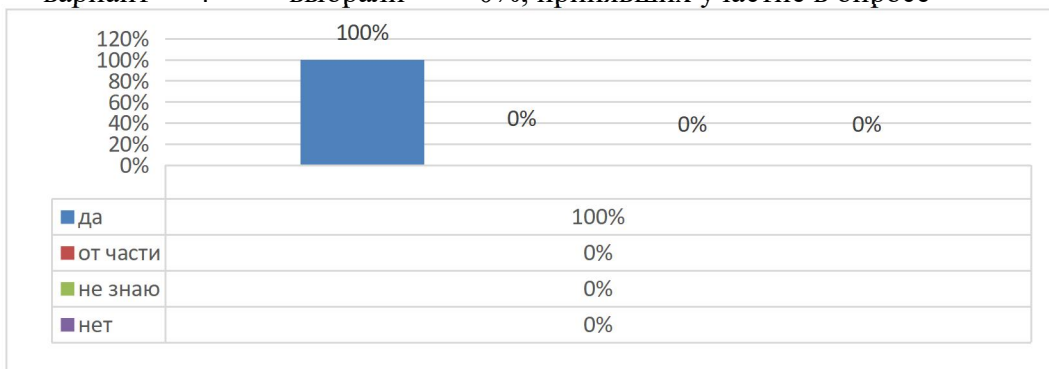
4. Удовлетворены ли вы системой санкций и поощрений педагогов? Понятна ли она педагогам?

- вариант 1 выбрали 100% ,принявших участие в опросе
- вариант 2 выбрали 0%, принявших участие в опросе
- вариант 3 выбрали 0%, принявших участие в опросе
- вариант 4 выбрали 0%, принявших участие в опросе



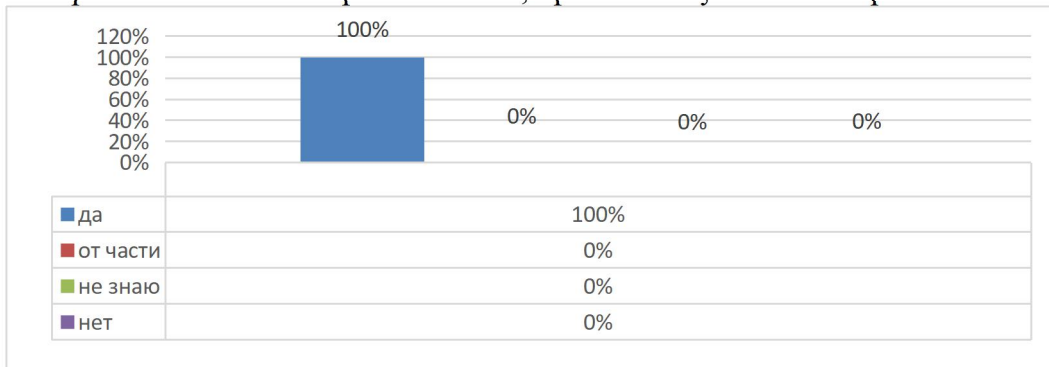
5. Существует ли система поощрений педагогов, проявляющих инициативу в педагогической деятельности?

- вариант 1 выбрали 100% ,принявших участие в опросе
- вариант 2 выбрали 0%, принявших участие в опросе
- вариант 3 выбрали 0%, принявших участие в опросе
- вариант 4 выбрали 0%, принявших участие в опросе



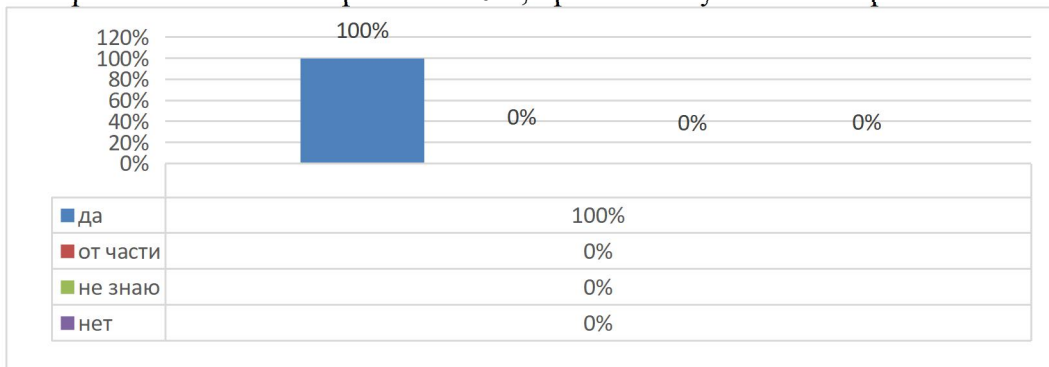
6. Удовлетворены ли вы системой требований, предъявляемых к обучающимся?

- вариант 1 выбрали 100% ,принявших участие в опросе
- вариант 2 выбрали 0%, принявших участие в опросе
- вариант 3 выбрали 0%, принявших участие в опросе
- вариант 4 выбрали 0%, принявших участие в опросе



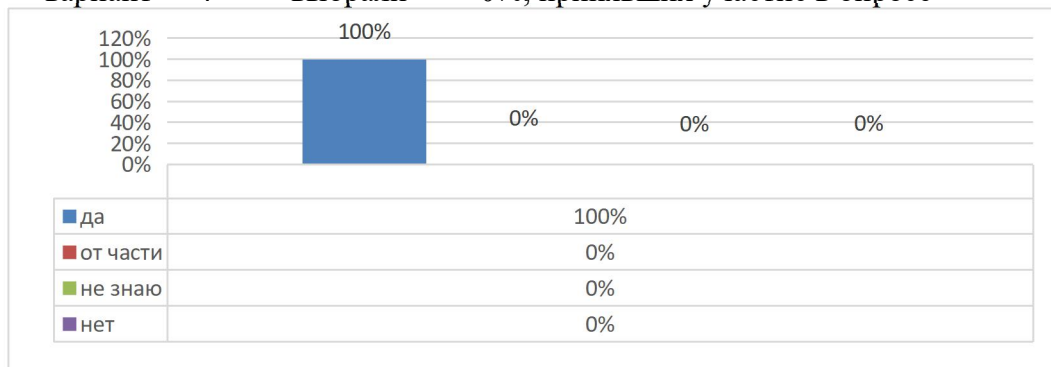
7. Удовлетворены ли вы системой санкций и поощрений обучающихся, способствует ли эта система достижению образовательных, воспитательных целей?

- вариант 1 выбрали 100% ,принявших участие в опросе
- вариант 2 выбрали 0%, принявших участие в опросе
- вариант 3 выбрали 0%, принявших участие в опросе
- вариант 4 выбрали 0%, принявших участие в опросе



8. Обучающимся понятна система оценок, санкций и поощрений?

- вариант 1 выбрали 100% ,принявших участие в опросе
- вариант 2 выбрали 0%, принявших участие в опросе
- вариант 3 выбрали 0%, принявших участие в опросе
- вариант 4 выбрали 0%, принявших участие в опросе

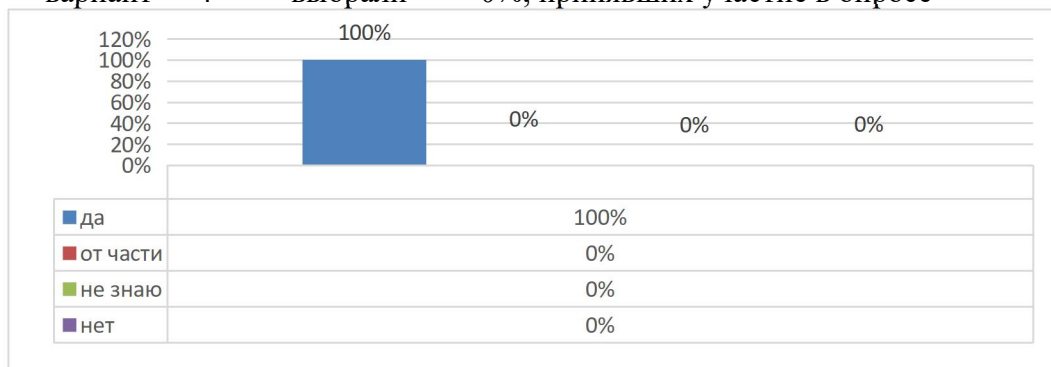


По восьмому блоку утверждений **Удовлетворены ли вы организационной структурой?**

1-да; 2 - от части; 3 - не знаю; 4 - нет

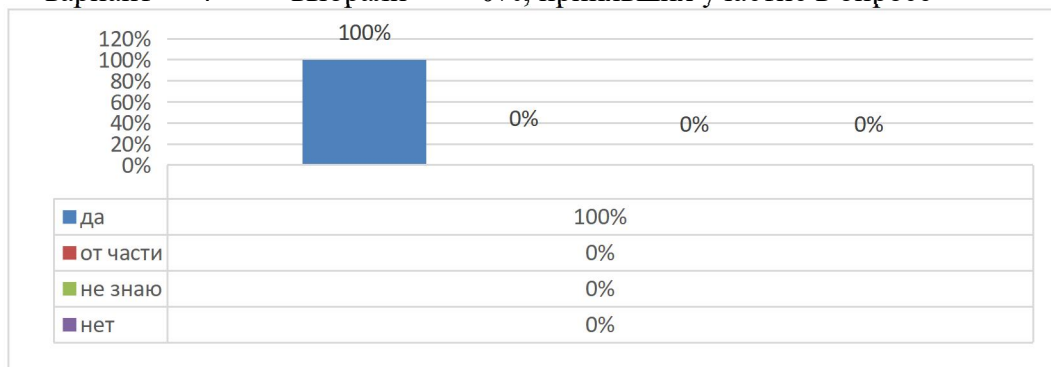
1. Информация, необходимая для эффективной работы, доводится до сведения педагогов вовремя?

- вариант 1 выбрали 100% ,принявших участие в опросе
- вариант 2 выбрали 0%, принявших участие в опросе
- вариант 3 выбрали 0%, принявших участие в опросе
- вариант 4 выбрали 0%, принявших участие в опросе



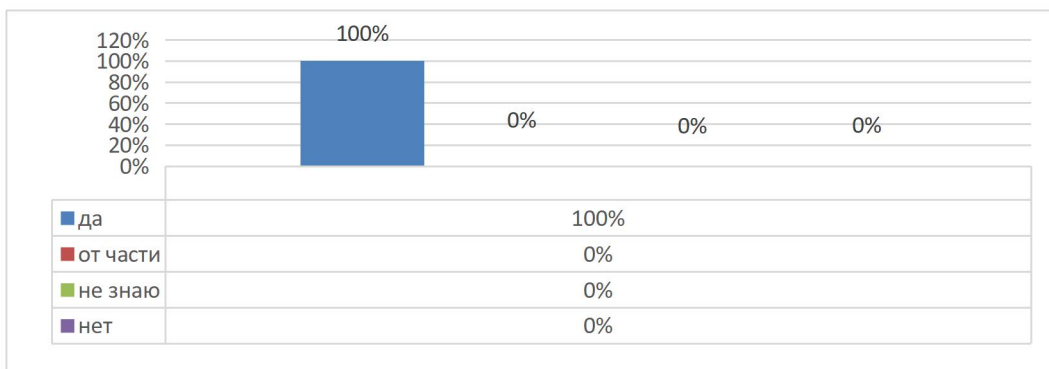
2. Организацией педагогических совещаний, советов?

- вариант 1 выбрали 100% ,принявших участие в опросе
- вариант 2 выбрали 0%, принявших участие в опросе
- вариант 3 выбрали 0%, принявших участие в опросе
- вариант 4 выбрали 0%, принявших участие в опросе



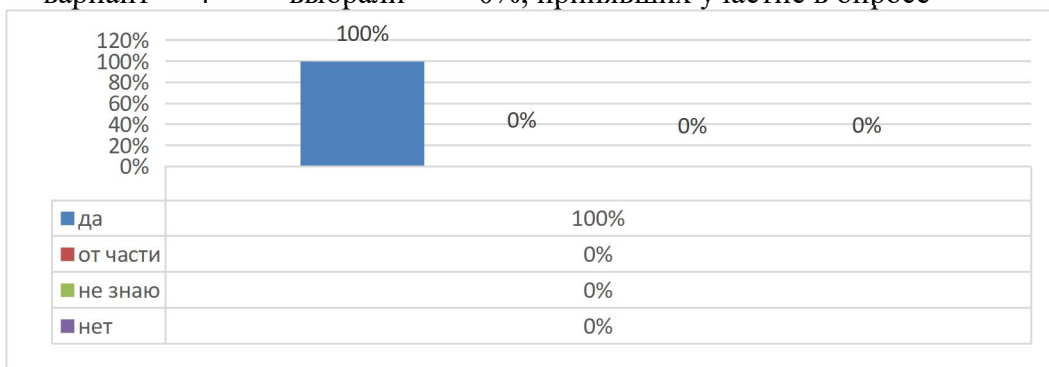
3. Удовлетворены ли вы организацией рабочего времени: рабочее время организовано рационально?

- вариант 1 выбрали 100% ,принявших участие в опросе
- вариант 2 выбрали 0%, принявших участие в опросе
- вариант 3 выбрали 0%, принявших участие в опросе
- вариант 4 выбрали 0%, принявших участие в опросе



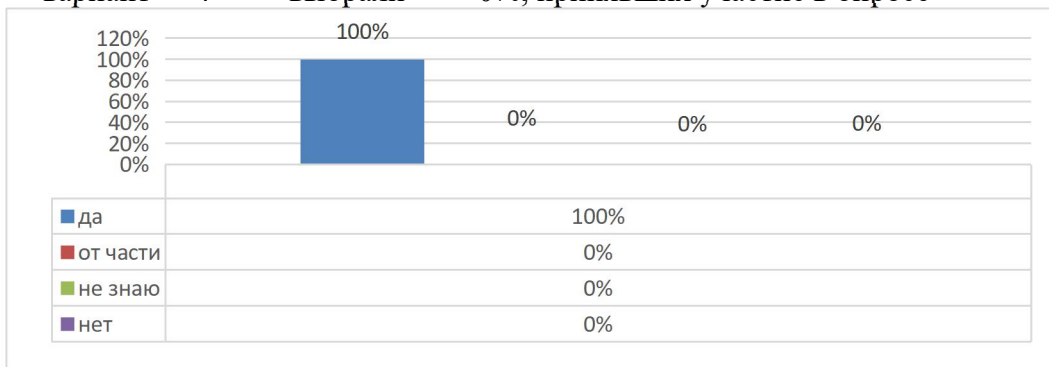
4.Позиция администрации всегда согласована?

- вариант 1 выбрали 100% ,принявших участие в опросе
- вариант 2 выбрали 0%, принявших участие в опросе
- вариант 3 выбрали 0%, принявших участие в опросе
- вариант 4 выбрали 0%, принявших участие в опросе



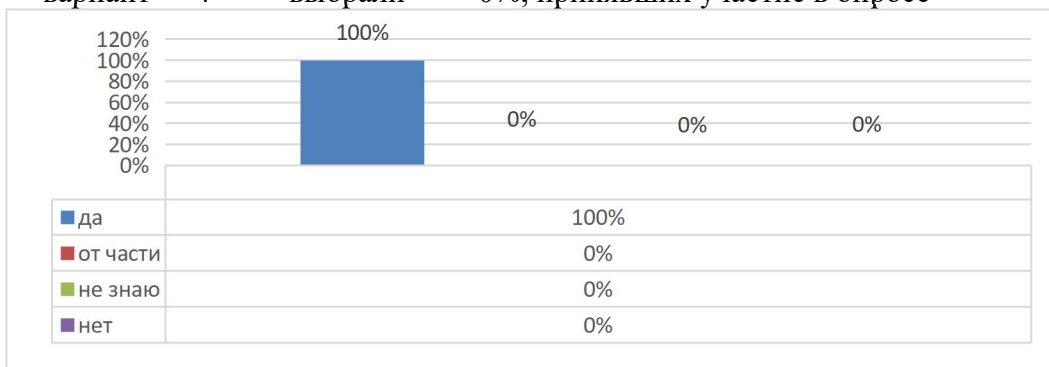
5.Деятельность администрации направлена на повышение статуса учителя и школы, способствует ее развитию?

- вариант 1 выбрали 100% ,принявших участие в опросе
- вариант 2 выбрали 0%, принявших участие в опросе
- вариант 3 выбрали 0%, принявших участие в опросе
- вариант 4 выбрали 0%, принявших участие в опросе



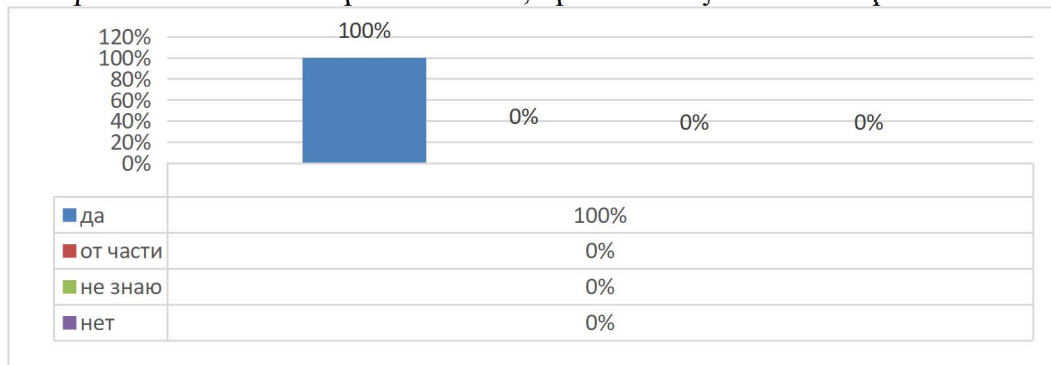
6.Контроль за реализацией образовательного процесса систематичен, осуществляется демократично?

- вариант 1 выбрали 100% ,принявших участие в опросе
- вариант 2 выбрали 0%, принявших участие в опросе
- вариант 3 выбрали 0%, принявших участие в опросе
- вариант 4 выбрали 0%, принявших участие в опросе



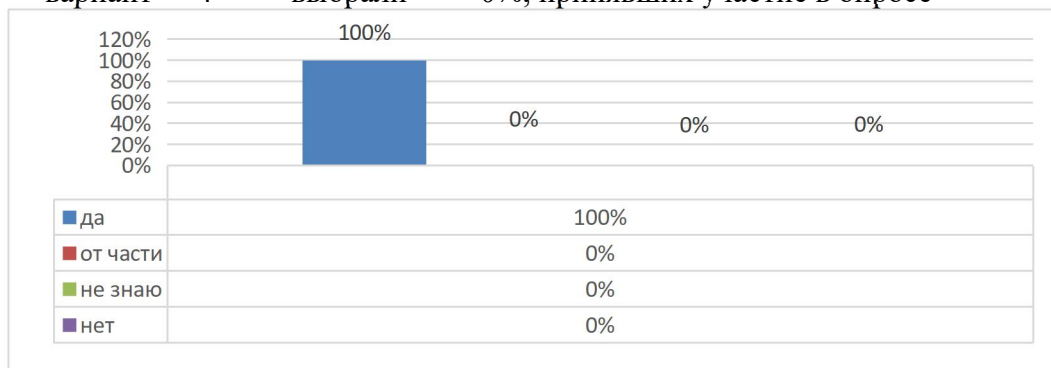
7. Учителям школы предоставлено право участвовать в выработке и принятии управленческих решений, касающихся развития образовательного процесса?

- вариант 1 выбрали 100% ,принявших участие в опросе
- вариант 2 выбрали 0%, принявших участие в опросе
- вариант 3 выбрали 0%, принявших участие в опросе
- вариант 4 выбрали 0%, принявших участие в опросе



8. Администрация делает все необходимое для охраны здоровья

- вариант 1 выбрали 100% ,принявших участие в опросе
- вариант 2 выбрали 0%, принявших участие в опросе
- вариант 3 выбрали 0%, принявших участие в опросе
- вариант 4 выбрали 0%, принявших участие в опросе



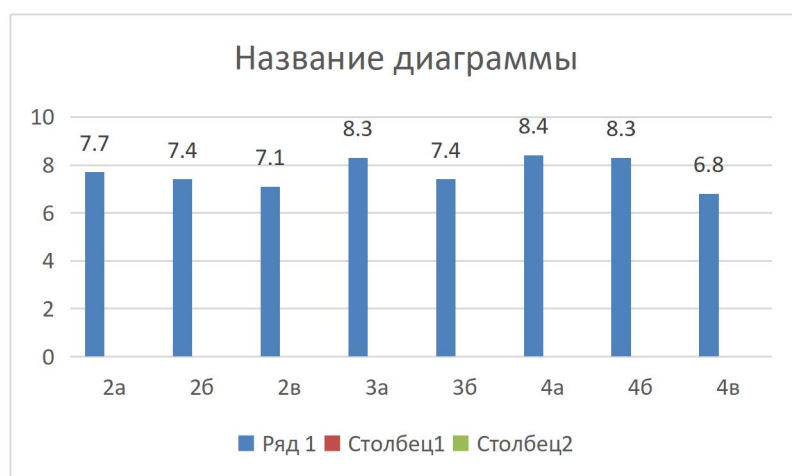
Вывод: Педагогический состав МАОУ СШ № 8 организацией школьного быта, учебно-воспитательного процесса, воспитательного процесса и дополнительного образования, психологическим климатом, своей профессиональной деятельностью, организационной структурой на 100 %.

Итоговый протокол
проведения мониторинга
«Изучение психологической атмосферы в коллективе»
(Методика Л. Г. Жедуновой)
Дата проведения опроса: с 06 по 19 февраля 2023 года

В опросе приняли участие 474 обучающихся школы, что составляет 96% от общего числа.

Начальная школа

№ п/п	Критерии оценки	2а	2б	2в	3а	3б	4а	4б	4в
1	Дружелюбие	8	7,8	7	7,8	7,3	8,4	8,7	6,6
2	Согласие	8	7,3	7,1	7,7	7	8,6	8	6,4
3	Удовлетворенность	7	7,1	7,1	8	7,3	7,7	8	6,7
4	Увлеченность	7	7,2	7,2	8,8	7	8,5	8	6,8
5	Результативность	8	7,4	7,1	7,2	8	8,4	8,6	6,7
6	Теплота взаимоотношений	7	7,6	7	8,9	6,9	8,5	8,5	6,8
7	Сотрудничество	8	7,1	7,1	8,9	7,6	8,4	8,5	7
8	Взаимная поддержка	8	7,6	7,1	9	7,4	8,5	8	7
9	Занимательность	8	7,2	7,2	7,9	7,8	8,3	8	7,1
10	Успешность	8	7,2	7,2	9	8	8,2	8,4	6,9
	средний балл	7,7	7,4	7,1	8,3	7,4	8,4	8,3	6,8

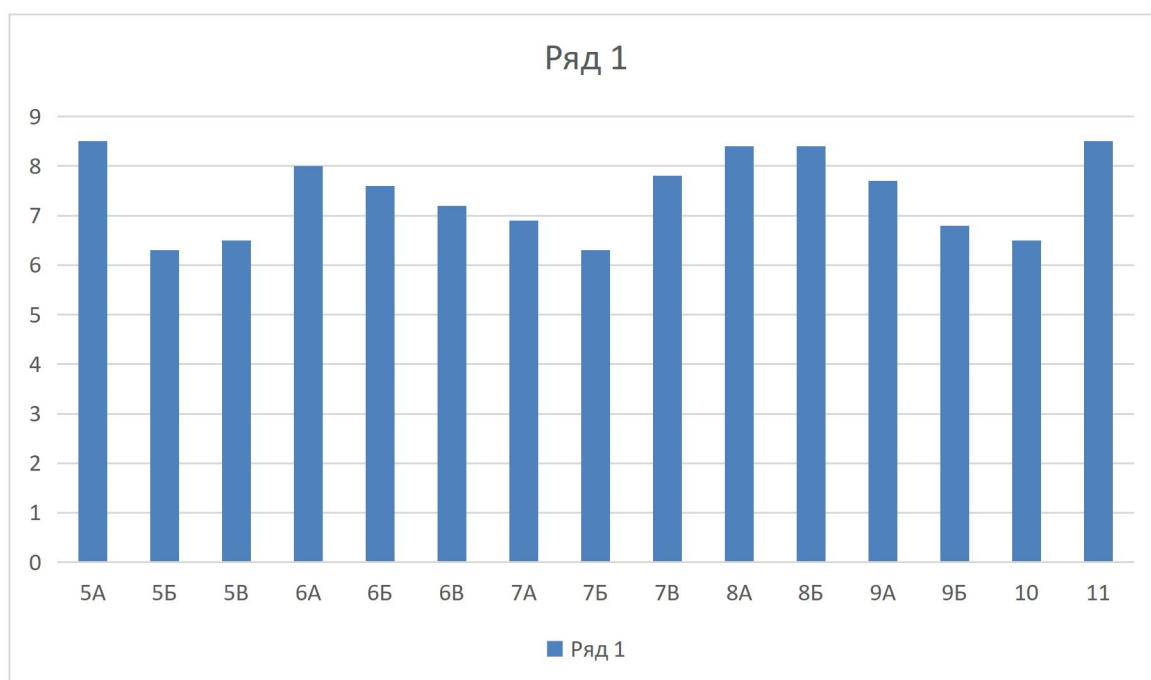


Средний балл психологической атмосферы в коллективе по начальной школе **7,7**, что соответствует высокому уровню комфортности обучающихся начальной школы в коллективе.

Основная школа

№ п/п	Критерии оценки	5а	5б	5в	6а	6б	6в	7а	7б	7в	8а	8б	9а	9б	10	11
1	Дружелюбие	8,5	6,8	5,9	8	7,9	7,2	7,3	6,8	8,5	8,4	8,4	8,5	6,6	5,9	8,5
2	Согласие	8,5	6,3	6,1	8	7,5	6,3	7	6,3	8	8	8	8	6,4	6,1	8,5
3	Удовлетворенность	8,5	6,2	6	8	7,6	7,2	7,2	6,2	7,9	8,5	8,5	7,5	6,7	6	8,5
4	Увлеченность	8,5	6	8,1	8	7,9	8	6,9	6	7	8,2	8,2	7,2	6,8	8,1	8,5

5	Результативность	8,5	6,5	6,2	8	7,2	7,1	6,9	6,5	7,1	8,5	8,5	7,5	6,7	6,2	8,5
6	Теплота взаимоотношений	8,5	6,3	5,2	8	7,6	7,1	6,9	6,3	7,3	8,8	8,8	7,5	6,8	5,2	8,5
7	Сотрудничество	8,5	6,7	6,4	8	8,3	7,1	7,2	6,7	8,4	8,4	8,4	7,5	7	6,4	8,5
8	Взаимная поддержка	8,5	6,4	5,9	8	7,6	7,1	6,2	6,4	8,3	8,8	8,8	7,5	7	5,9	8,5
9	Занимательность	8,5	6	7,9	8	7,4	7,4	6,5	6	7,3	8,4	8,4	8	7,1	7,9	8,5
10	Успешность	8,5	6	7,1	8	7	7	7,2	6	7,9	8,4	8,4	7	6,9	7,1	8,5
	средний балл	8,5	6,3	6,5	8	7,6	7,2	6,9	6,3	7,8	8,4	8,4	7,7	6,8	6,5	8,5

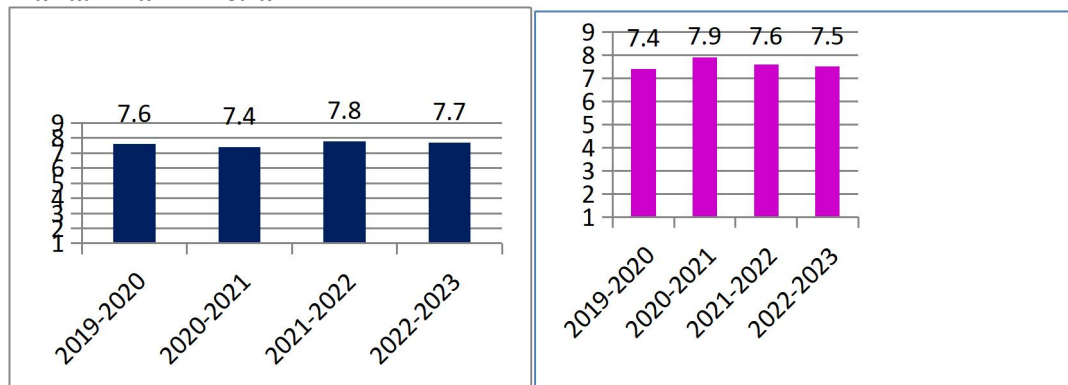


Средний балл психологической атмосферы в коллективе по основной школе **7,5**, что соответствует высокому уровню комфортности обучающихся основной школы в коллективе.

Мониторинг комфортности обучающихся в классе

Уровень комфортности в классе (максимум 9 б.)

Начальная школа



Уровень комфортности в классе (максимум 9 б.)

Основная школа

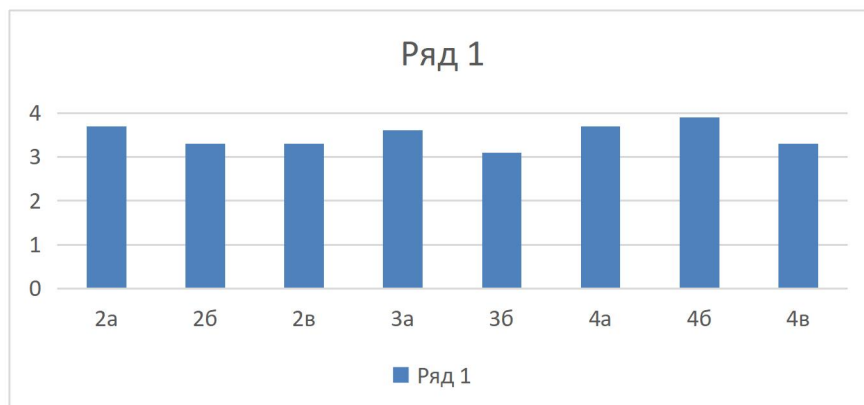
Итоговый протокол
проведения мониторинга
«Изучение удовлетворенности обучающихся работой
образовательной организации»
(Методика А.А. Андреева)

Дата проведения опроса: с 06 по 19 февраля 2023 года

В опросе приняли участие 474 обучающихся школы, что составляет 96% от общего числа.

Начальная школа

% п/п	Критерии оценки	2а	2б	2в	3а	3б	4а	4б	4в
1.	Я иду в школу с радостью	3,2	3,2	3,1	3,3	2,6	3,7	4	2,9
2.	В школе у меня обычно хорошее настроение.	3,2	3,1	3,1	3,3	2,9	3,4	3,9	3,1
3.	В нашем классе хороший классный руководитель	4	3,6	3,6	3,9	3,2	4	4	3,7
4.	К нашим учителям можно обратиться за помощью в трудной жизненной ситуации	3,8	3,4	3,4	3,5	2,9	3,9	3,8	3,5
5.	У меня есть любимый учитель	4	3,5	3,5	3,9	3,4	3,8	3,9	3,5
6.	В классе я могу свободно выразить своё мнение	2,9	3	3	3	2,9	3,5	3,5	3
7.	В школе созданы все условия для моего развития	4	3,5	3,5	3,6	3,3	3,9	3,9	3,1
8.	У меня есть любимые школьные предметы.	4	3,8	3,8	4	3,4	3,8	4	3,5
9.	Я считаю, что школа по-настоящему готовит меня к самостоятельной жизни	3,5	3,2	3	3,6	3,1	3,9	4	3,1
10.	На летних каникулах я скучаю по школе	3	2,8	2,8	3,3	2,7	3	4	3
	Средний балл	3,7	3,3	3,3	3,6	3,1	3,7	3,9	3,3

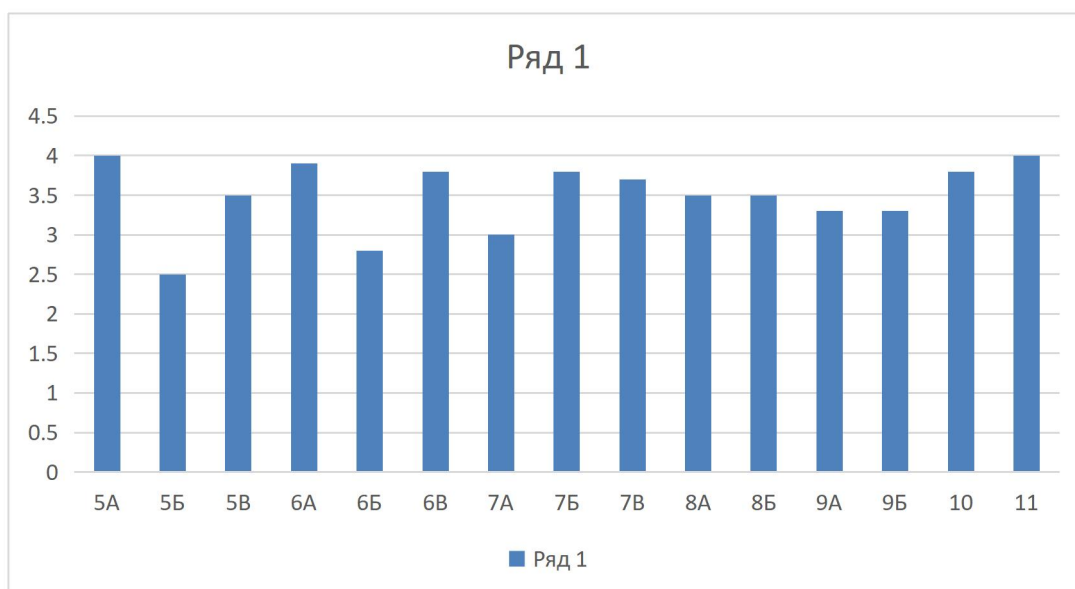


Средний балл по начальной школе **3,5**, что соответствует высокому уровню удовлетворенности обучающихся начальной школы работой образовательного учреждения.

Основная школа

п/п	Критерии оценки	5а	5б	5в	6а	6б	6в	7а	7б	7в	8а	8б	9а	9б	10	11
1.	Я иду в школу с радостью	4	2,5	3	3,8	2,2	4	2,7	3,7	3,8	3	3	3	2,9	3,7	4
2.	В школе у меня обычно хорошее настроение.	4	2,5	3	3,9	2,8	3,4	3,2	3,6	3,9	3	3	3,1	3,1	3,6	4
3.	В нашем классе хороший классный руководитель	4	3,9	4	4	3,8	4	3,9	3,9	4	4	4	3,8	3,7	3,9	4
4.	К нашим учителям можно обратиться за помощью в трудной жизненной ситуации	4	3	3	3,8	3	4	3	3,9	3,6	4	4	3,4	3,5	3,9	4
5.	У меня есть любимый учитель	4	3,8	4	3,9	3	4	3,2	3,9	3,7	4	4	3,1	3,5	3,9	4

6.	В классе я могу свободно выразить своё мнение	4	1,8	3	4	2,3	3,4	2,7	3,6	3,5	4	4	3,8	3	3,6	4
7.	В школе созданы все условия для моего развития	4	2,8	4	4	3	4	3,2	3,8	3,8	4	4	3,7	3,1	3,8	4
8.	У меня есть любимые школьные предметы.	4	3	4	4	3,2	4	3,4	3,7	3,4	4	4	3,3	3,5	3,7	4
9.	Я считаю, что школа по-настоящему готовит меня к самостоятельной жизни	4	2,4	4	4	2,8	4	2,7	3,7	3,4	2	2	2,9	3,1	3,7	4
10.	На летних каникулах я скучаю по школе	4	1,3	3	3,9	1,8	3,2	2	3,7	3,3	3	3	1,9	3	3,7	4
	Средний балл	4	2,5	3,5	3,9	2,8	3,8	3	3,8	3,7	3,5	3,5	3,3	3,3	3,8	4

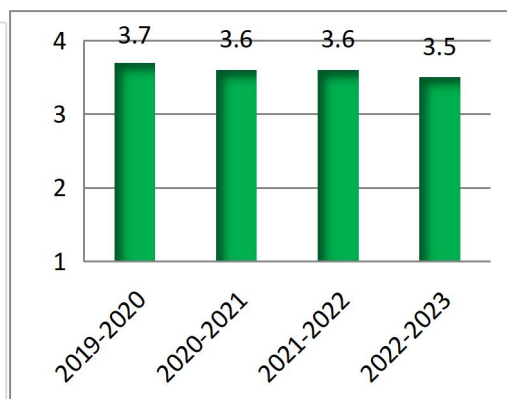
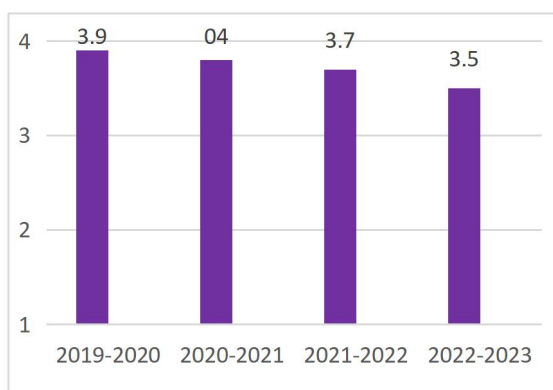


Средний балл по основной школе **3,5**, что соответствует высокому уровню удовлетворенности обучающихся работой образовательного учреждения.

Мониторинг удовлетворенности работой образовательной организацией

Удовлетворенность обучающихся (максимум 4 б.)

Начальная школа



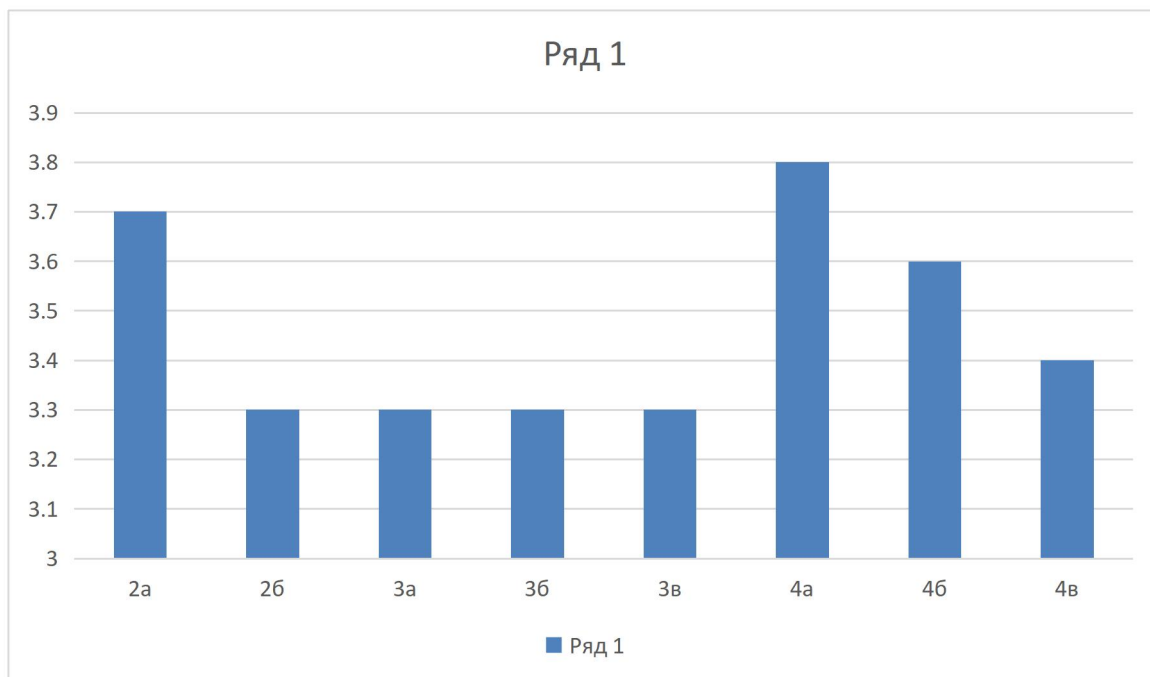
Удовлетворенность обучающихся (максимум 4 б.) Основная школа

Итоговый протокол
проведения мониторинга
«Изучение удовлетворенности родителей/законных представителей
работой образовательной организации»
(Методика Е.Н. Степановой)
Дата проведения опроса: с 06 по 19 февраля 2023 года

В опросе приняли участие 474 родителей/законных представителей обучающихся школы, что составляет 96% от общего числа семей.

Начальная школа

% п/п	Критерии оценки	2а	2б	2в	3а	3б	4а	4б	4в
1	Класс, в котором учится наш ребенок, можно назвать дружным.	3,3	3,2	3	3,4	3,2	3,6	4	3,4
2	В среде своих одноклассников наш ребенок чувствует себя комфортно.	3,7	3,3	3	3,4	3	3,7	3,5	4
3	Педагоги проявляют доброжелательное отношение к нашему ребенку.	3,8	3,5	3,6	3,8	3,6	3,7	3,7	3,8
4	Мы испытываем чувство взаимопонимания в контактах с администрацией и учителями нашего ребенка.	3,8	3,2	3,2	3,6	3,4	4,2	3,5	3,7
5	В классе, в котором учится наш ребенок, хороший классный руководитель.	3,9	3,6	3,8	3,9	3,8	4,3	4	3,7
6	Педагоги справедливо оценивают достижения в учебе нашего ребенка.	3,6	3,7	3,7	3,6	3,4	3,9	3,7	3,7
7	Наш ребенок не перегружен занятиями и домашними заданиями.	3,6	2,8	3,1	3,6	3	3,6	3,5	3
8	Учителя учитывают индивидуальные особенности нашего ребенка.	3,7	3,4	3,4	3,2	3,2	3,9	3	3,2
9	В школе проводятся мероприятия, которые полезны и интересны нашему ребенку.	3,8	3,2	3,2	3,1	2,9	3,9	4	3,6
10	В школе работают различные кружки, клубы, секции, где может заниматься наш ребенок.	3,7	3,3	3,4	2,9	2,9	3,3	3,3	2,9
11	Педагоги дают нашему ребенку глубокие и прочные знания.	3,8	3,2	3,2	3,4	3,4	4,1	3,5	3,2
12	В школе заботятся о физическом развитии и здоровье нашего ребенка.	3,8	3,4	3,1	3	3,3	3,8	3,5	3,1
13	Учебное заведение способствует формированию достойного поведения нашего ребенка.	3,7	3,3	3,3	3,2	3,4	4	4	3,1
14	Администрация и учителя создают условия для проявления и развития способностей нашего ребенка.	3,8	3,1	3,1	3,1	3	3,8	4	3,2
15	Школа по-настоящему готовит нашего ребенка к самостоятельной жизни.	3,6	2,9	2,8	2,8	2,9	3,1	3	3
	Средний балл	3,7	3,3	3,3	3,3	3,3	3,8	3,6	3,4

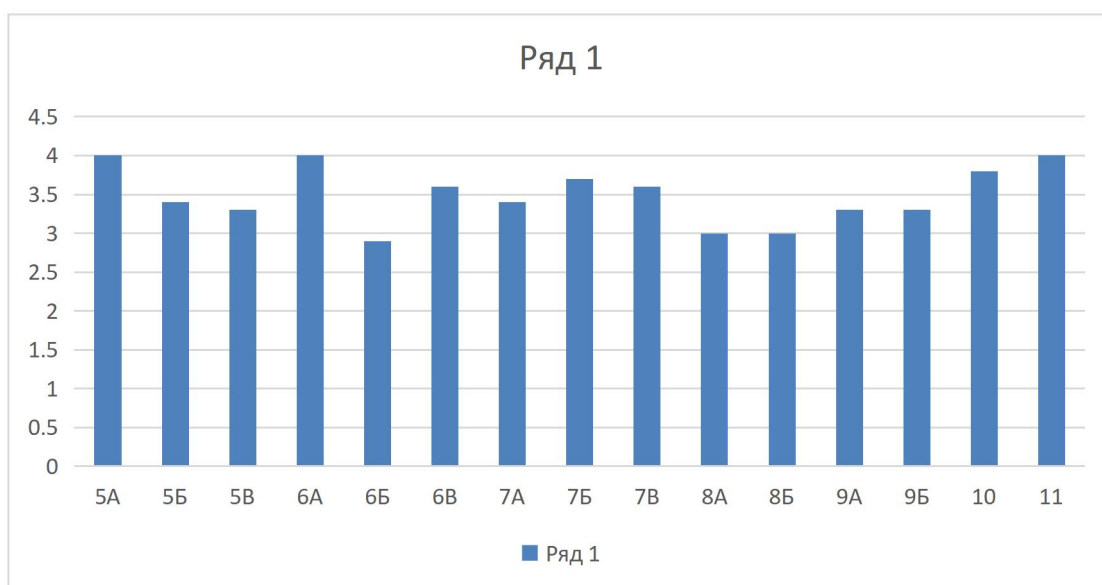


Средний балл по начальной школе **3,5**, что соответствует высокому уровню удовлетворенности родителей/законных представителей обучающихся начальной школы работой образовательного учреждения.

Основная школа

% п/п	Критерии оценки	5а	5б	5в	6а	6б	6в	7а	7б	7в	8а	8б	9а	9б	10	11
1	Класс, в котором учится наш ребенок, можно назвать дружным.	4	3,1	3	4	2,9	3,5	3,3	3,8	3,5	3	3	3,4	3,2	3,6	4
2	В среде своих одноклассников наш ребенок чувствует себя комфортно.	4	3,3	3,2	4	3,1	3,6	3,5	3,8	3,6	4	4	3,6	3	3,7	4
3	Педагоги проявляют доброжелательное отношение к нашему ребенку.	4	3,5	3,5	4	2,9	3,3	3,3	3,6	3,3	3	3	3,8	3,6	3,7	4
4	Мы испытываем чувство взаимопонимания в контактах с администрацией и учителями нашего ребенка.	4	3,5	3,4	4	2,8	3,3	3,3	3,8	3,3	3	3	3,8	3,4	4,2	4
5	В классе, в котором учится наш ребенок, хороший классный руководитель.	4	3,9	4	4	3,7	4	3,8	3,8	4	4	4	4	3,8	4,3	4
6	Педагоги справедливо оценивают достижения в учебе нашего ребенка.	4	3,3	3,1	4	2,6	3,4	3,7	3,7	3,4	3	3	3,7	3,4	3,9	4
7	Наш ребенок не перегружен занятиями и домашними заданиями.	4	3,2	3,2	4	2,1	3	3,4	3,7	3	3	3	1,5	3	3,6	4
8	Учителя учитывают индивидуальные особенности нашего ребенка.	4	3,3	3	4	2,5	3,6	3,3	3,7	3,6	3	3	2,7	3,2	3,9	4
9	В школе проводятся мероприятия, которые полезны и интересны нашему ребенку.	4	3,3	3,4	4	2,7	3,9	3,5	3,7	3,9	3	3	3,3	2,9	3,9	4

10	В школе работают различные кружки, клубы, секции, где может заниматься наш ребенок.	4	3,6	3,3	4	3	3,6	3,6	3,6	3,6	3	3	4	2,9	3,3	4
11	Педагоги дают нашему ребенку глубокие и прочные знания.	4	3,3	3,2	4	2,9	3,4	3,4	3,8	3,4	3	3	3,6	3,4	4,1	4
12	В школе заботятся о физическом развитии и здоровье нашего ребенка.	4	3,6	3,4	4	2,9	3,7	3,4	3,7	3,7	3	3	2,8	3,3	3,8	4
13	Учебное заведение способствует формированию достойного поведения нашего ребенка.	4	3,7	3,7	4	2,9	3,8	3,3	3,7	3,8	3	3	3,8	3,4	4	4
14	Администрация и учителя создают условия для проявления и развития способностей нашего ребенка.	4	3,5	3,3	4	3,1	3,7	3,2	3,7	3,7	3	3	3,4	3	3,8	4
15	Школа по-настоящему готовит нашего ребенка к самостоятельной жизни.	4	3,3	3,1	4	2,8	3,8	3,3	3,8	3,8	3	3	2,8	2,9	3,1	4
	Средний балл	4	3,4	3,3	4	2,9	3,6	3,4	3,7	3,6	3	3	3,3	3,3	3,8	4

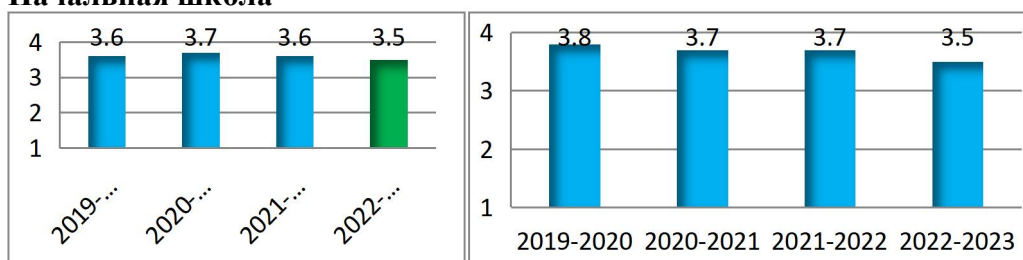


Средний балл по основной школе **3,5**, что соответствует высокому уровню удовлетворенности родителей/законных представителей обучающихся основной школы работой образовательного учреждения.

Мониторинг удовлетворенности работой образовательной организацией

Удовлетворенность родителей /
законных представителей (максимум 4 б.)

Начальная школа



Удовлетворенность родителей /
законных представителей (максимум 4 б.)
Основная школа

Протокол анкетирования родителей/законных представителей.

Дата проведения опроса: с 06 по 19 февраля 2023 года

Цель анкетирования: получить от родителей/ЗП информацию, необходимую для проектирования учебного плана образовательной организации на учебный год, для организации образовательных отношений

I. В опросе приняли участие 48 родителей/законных представителей, обучающихся 1 класса, что составляет 89% от общего числа.

По первому вопросу **Учебная неделя** родители /законные представители выбрали:

а) пятидневная б) шестидневная

- вариант а выбрали 100%, принявших участие в опросе
- вариант б выбрали 0%, принявших участие в опросе

По второму вопросу **Время начала занятий** родители /законные представители выбрали:

а) 8.00 б) 8.30

- вариант а выбрали 6%, принявших участие в опросе
- вариант б выбрали 94%, принявших участие в опросе

По третьему вопросу **Потребность в группе продленного дня** родители /законные представители выбрали:

а) да б) нет

- вариант а выбрали 6%, принявших участие в опросе
- вариант б выбрали 94%, принявших участие в опросе

По четвертому вопросу **Потребность в организованном отдыхе во время межсезонных каникул** родители /законные представители выбрали:

а) осенние б) зимние в) весенние г) летние

- вариант а выбрали 31%, принявших участие в опросе
- вариант б выбрали 31%, принявших участие в опросе
- вариант в выбрали 35%, принявших участие в опросе
- вариант г выбрали 44%, принявших участие в опросе

По пятому вопросу **Режим питания** родители /законные представители выбрали:

а) только завтрак б) только обед в) завтрак/обед г) иное

- вариант а выбрали 15% , принявших участие в опросе
- вариант б выбрали 0%, принявших участие в опросе
- вариант в выбрали 85%, принявших участие в опросе
- вариант г выбрали 0%, принявших участие в опросе

По шестому вопросу **Центр дополнительного образования «Точка роста»** родители /законные представители выбрали:

Дополнительное образование естественнонаучной направленности: Окружающий мир	29%
Дополнительное образование технологической направленности: - математика, технология	52%

По седьмому вопросу **Платные услуги** родители /законные представители выбрали:

- Кружок «Веселый английский»	31%
- спецкурс «За страницами учебника математики» (изучение математики сверх часов и сверх программы, предусмотренными ФГОС НОО)	30%
- спецкурс «Основы смыслового чтения» (изучение основ смыслового чтения сверх часов и сверх программы, предусмотренными ФГОС НОО)	17%

- дополнительные индивидуальные занятия и занятия в малых группах по программам тьюторского сопровождения индивидуального образовательного маршрута обучающегося(сверх часов и сверх программы, предусмотренными ФГОС НОО)	0%
- дополнительные групповые занятия по программам дополнительного образования (укажите направления)	0%
- логопедические индивидуальные занятия, занятия в малых группах и групповые	12,5%
- индивидуальные занятия, занятия в малых группах и групповые с педагогом-психологом (сверх часов и сверх программы, предусмотренными ФГОС НОО)	2%
- услуга присмотра и ухода (с 07.30 до 08.15)	0%

II. В опросе приняли участие 156 родителей/законных представителей, обучающихся **2-4 классов**, что составляет **95%** от общего числа.

По первому вопросу **Учебная неделя** родители /законные представители выбрали:

а) пятидневная б) шестидневная

- вариант а выбрали 98%, принявших участие в опросе
- вариант б выбрали 2%, принявших участие в опросе

По второму вопросу **Время начала занятий** родители /законные представители выбрали:

а)8.00 б)8.30

- вариант а выбрали 37% , принявших участие в опросе
- вариант б выбрали 63%, принявших участие в опросе

По третьему вопросу **Потребности в организованном отдыхе во время межсезонных каникул** родители /законные представители выбрали:

а)осенние б) зимние в)весенние г) летние

- вариант а выбрали 21% , принявших участие в опросе
- вариант б выбрали 47%, принявших участие в опросе
- вариант в выбрали 26%, принявших участие в опросе
- вариант г выбрали 100%, принявших участие в опросе

По четвертому вопросу **Режим питания** родители /законные представители выбрали:

а) только завтрак б) только обед в) завтрак/обед г) иное (буфет, приносить еду с собой)

- вариант а выбрали 13%, принявших участие в опросе
- вариант б выбрали 38%, принявших участие в опросе
- вариант в выбрали 74%, принявших участие в опросе
- вариант г выбрали 1%, принявших участие в опросе

По пятому вопросу **Центр дополнительного образования «Точка роста»** родители /законные представители выбрали:

Дополнительное образование естественнонаучной направленности: - окружающий мир (вхождение в экспериментальную и проектную деятельность)	17%
Дополнительное образование технологической направленности: - ИКТ -математика - технология	68%

По шестому вопросу **Платные услуги** родители /законные представители выбрали:

- Кружок «Веселый английский»	32%
- спецкурс «За страницами учебника математики» (изучение математики сверх часов и сверх программы, предусмотренными ФГОС НОО)	57%
- спецкурс «Основы смыслового чтения» (изучение основ смыслового чтения сверх часов и сверх программы, предусмотренными ФГОС НОО)	16%
- дополнительные индивидуальные занятия и занятия в малых группах	1%

по программам тьюторского сопровождения индивидуального образовательного маршрута обучающегося (сверх часов и сверх программы, предусмотренными ФГОС НОО)	
- дополнительные групповые занятия по программам дополнительного образования (укажите направление)	<i>Информатика</i> 39%
- логопедические индивидуальные занятия, занятия в малых группах и групповые	3%
- индивидуальные занятия, занятия в малых группах и групповые с педагогом-психологом (сверх часов и сверх программы, предусмотренными ФГОС НОО)	6%

III. В опросе приняли участие 110 родителей/законных представителей, обучающихся **5-6 классов**, что составляет 96,5% от общего числа.

По первому вопросу **Углубленное изучение отдельных предметов** родители /законные представители выбрали:

а) математика б) биология

- вариант а выбрали 64%, принявших участие в опросе
- вариант б выбрали 29%, принявших участие в опросе

По второму вопросу **Время начала занятий** родители /законные представители выбрали:

а)8.00 б)8.30

- вариант а выбрали 8%, принявших участие в опросе
- вариант б выбрали 92%, принявших участие в опросе

По третьему вопросу **Потребности в организованном отдыхе во время межсезонных каникул** родители /законные представители выбрали:

а)осенние б) зимние в)весенние г) летние

- вариант а выбрали 34%, принявших участие в опросе
- вариант б выбрали 41%, принявших участие в опросе
- вариант в выбрали 39%, принявших участие в опросе
- вариант г выбрали 84%, принявших участие в опросе

По четвертому вопросу **Режим питания**

а) только завтрак б) только обед в)завтрак/обед г) иное (буфет, приносить еду с собой)

- вариант а выбрали 10%, принявших участие в опросе
- вариант б выбрали 15%, принявших участие в опросе
- вариант в выбрали 72%, принявших участие в опросе
- вариант г выбрали 3%, принявших участие в опросе

По пятому вопросу **Спецкурсы (ИГЗ) (за счет вариативной части учебного плана)** родители /законные представители выбрали:

Финансовая грамотность	82%
Учим математику с увлечением	87%
Обществознание, биология	76%
Иное: (укажите что) информатика	43%

По шестому вопросу **Центр дополнительного образования «Точка роста»** родители /законные представители выбрали:

Дополнительное образование естественнонаучной направленности: - биология - физика - экология	77%
Дополнительное образование технологической направленности: - ИКТ -математика - технология	89%

По седьмому вопросу **Платные услуги** родители /законные представители выбрали:

- спецкурс «Основы смыслового чтения» (изучение основ смыслового чтения сверх часов и сверх программы, предусмотренными ФГОС ООО)	11%
- спецкурс «Основы программирования» (изучение основ программирования сверх часов и сверх программы, предусмотренными ФГОС ООО)	40%
- спецкурс «Английский язык» (изучение иностранного языка сверх часов и сверх программы, предусмотренными ФГОС ООО)	42%
- дополнительные индивидуальные занятия и занятия в малых группах по программам тьюторского сопровождения индивидуального образовательного маршрута обучающегося » (сверх часов и сверх программы, предусмотренными ФГОС ООО)	0%
- индивидуальные занятия, занятия в малых группах и групповые с педагогом-психологом (сверх часов и сверх программы, предусмотренными ФГОС НОО)	3%

IV. В опросе приняли участие 145 родителей/законных представителей, обучающихся **7-9 классов**, что составляет **98%** от общего числа.

По первому вопросу **Углубленное изучение отдельных предметов** родители /законные представители выбрали:

а) математика б) биология

- вариант а выбрали 61% , принявших участие в опросе
- вариант б выбрали 39%, принявших участие в опросе

По второму вопросу **Время начала занятий** родители /законные представители выбрали:

а)8.00 б)8.30

- вариант а выбрали 16% , принявших участие в опросе
- вариант б выбрали 84%, принявших участие в опросе

По третьему вопросу **Потребности в организованном отдыхе во время межсезонных каникул** родители /законные представители выбрали:

а) осенние б) зимние в)весенние г) летние

- вариант а выбрали 25%, принявших участие в опросе
- вариант б выбрали 29%, принявших участие в опросе
- вариант в выбрали 16%, принявших участие в опросе
- вариант г выбрали 48%, принявших участие в опросе

По четвертому вопросу **Режим питания** родители /законные представители выбрали:

а) только завтрак б) только обед в)завтрак/обед г) иное (буфет, приносить еду с собой)

- вариант а выбрали 8%, принявших участие в опросе
- вариант б выбрали 41%, принявших участие в опросе
- вариант в выбрали 49 %, принявших участие в опросе
- вариант г выбрали 2%, принявших участие в опросе

По пятому вопросу **Спецкурсы (ИГЗ) (за счет вариативной части учебного плана)** родители /законные представители выбрали:

Русский язык и литература	89%
Математика	94%
Финансовая грамотность	48%
Биология	26%
Иное: (укажите что)	Обществознание 10 География 3 Информатика 16

По шестому вопросу **Центр дополнительного образования «Точка роста»** родители /законные представители выбрали:

Дополнительное образование естественнонаучной направленности: - биология - физика - химия	59%
Дополнительное образование технологической направленности: - ИКТ -математика - технология	77%

По седьмому вопросу **Платные услуги** родители /законные представители выбрали:

- спецкурс «Основы смыслового чтения» (изучение основ смыслового чтения сверх часов и сверх программы, предусмотренными ФГОС ООО)	7%
спецкурс «Основы программирования» (изучение основ программирования сверх часов и сверх программы, предусмотренными ФГОС ООО)	31%
- спецкурс «Английский язык» (изучение иностранного языка сверх часов и сверх программы, предусмотренными ФГОС ООО)	26%
- дополнительные индивидуальные занятия и занятия в малых группах по программам тьюторского сопровождения индивидуального образовательного маршрута обучающегося » (сверх часов и сверх программы, предусмотренными ФГОС ООО)	0%
- <u>индивидуальные занятия, занятия в малых группах и групповые с педагогом-психологом</u> (сверх часов и сверх программы, предусмотренными ФГОС НОО)	2%

V. В опросе приняли участие 20 родителей/законных представителей, обучающихся **10-11 классов**, что составляет 100% от общего числа.

По первому вопросу **Учебная неделя** родители /законные представители выбрали:

а) пятидневная б) шестидневная

- вариант а выбрали 100%, принявших участие в опросе
- вариант б выбрали 0%, принявших участие в опросе

По второму вопросу **Время начала занятий**

а)8.00 б)8.30

- вариант а выбрали 0%, принявших участие в опросе
- вариант б выбрали 100%, принявших участие в опросе

По третьему вопросу **Потребности в организованном отдыхе во время межсезонных каникул** родители /законные представители выбрали:

а) осенние б) зимние в) весенние г) летние

- вариант а выбрали 20%, принявших участие в опросе
- вариант б выбрали 20%, принявших участие в опросе
- вариант в выбрали 20%, принявших участие в опросе
- вариант г выбрали 20%, принявших участие в опросе

По четвертому вопросу **Режим питания** родители /законные представители выбрали:

а) только завтрак б) только обед в)завтрак/обед г) иное (буфет, приносить еду с собой)

- вариант а выбрали 0%, принявших участие в опросе
- вариант б выбрали 35%, принявших участие в опросе
- вариант в выбрали 60%, принявших участие в опросе
- вариант г выбрали 5%, принявших участие в опросе

По пятому вопросу **Спецкурсы (ИГЗ) (за счет вариативной части учебного плана)** родители /законные представители выбрали:

Русский язык и литература	100%
---------------------------	------

Математика	100%
Учебно-исследовательское проектирование	75%
Иное: (укажите что)	

По шестому вопросу **Центр дополнительного образования «Точка роста»** родители /законные представители выбрали:

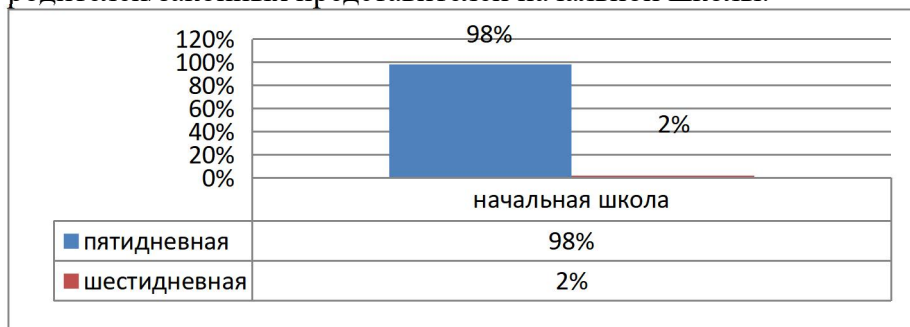
Дополнительное образование естественнонаучной направленности: - биология - физика - химия - экология	59%
Дополнительное образование технологической направленности: - ИКТ -математика - технология (роботостроение)	75%

По седьмому вопросу **Платные услуги** родители /законные представители выбрали:

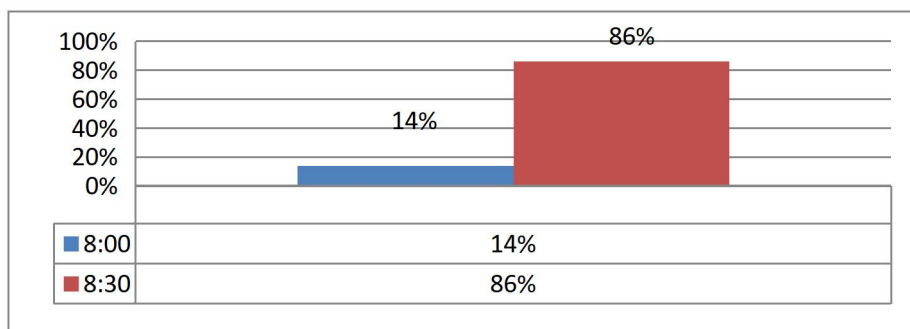
- спецкурс «Основы смыслового чтения» (изучение основ смыслового чтения сверх часов и сверх программы, предусмотренными ФГОС ООО)	0%
- спецкурс «Английский язык» (изучение иностранного языка сверх часов и сверх программы, предусмотренными ФГОС ООО)	35%
- дополнительные индивидуальные занятия и занятия в малых группах по программам тьюторского сопровождения индивидуального образовательного маршрута обучающегося » (сверх часов и сверх программы, предусмотренными ФГОС ООО)	0%
- <u>индивидуальные занятия, занятия в малых группах и групповые с педагогом-психологом</u> (сверх часов и сверх программы, предусмотренными ФГОС НОО)	0%

Выводы:

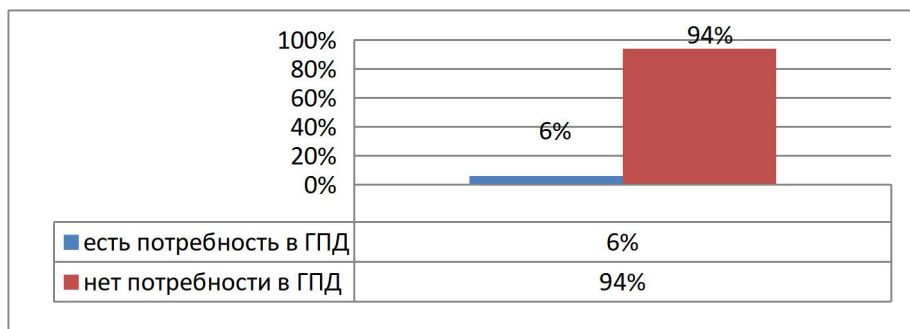
1.Из числа всех опрошенных пятидневную учебную неделю выбрали 98% родителей/законных представителей начальной школы.



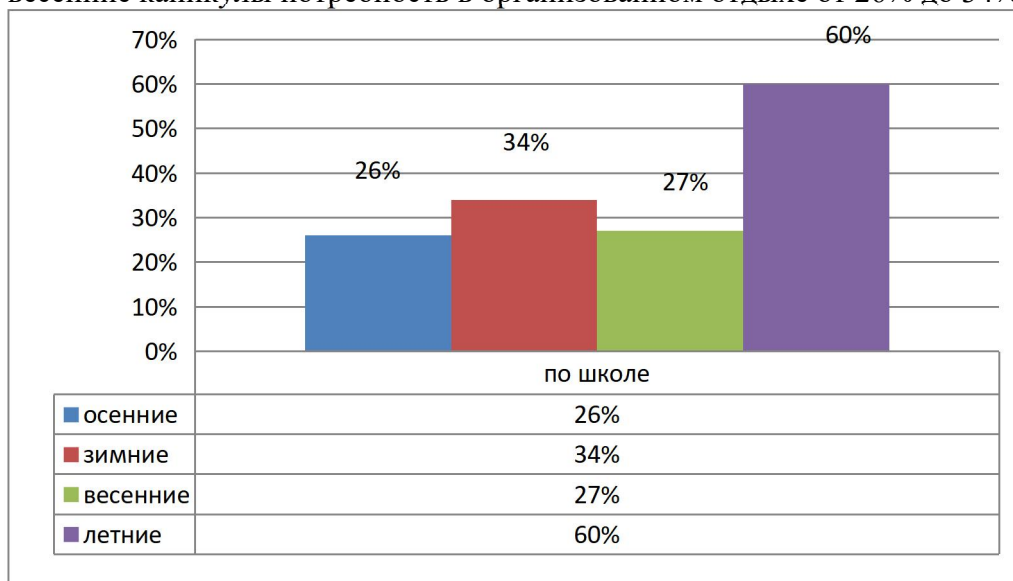
2.Время начала занятий с 8:00 выбрали 14% всех опрошенных, 8:30 - 86%.



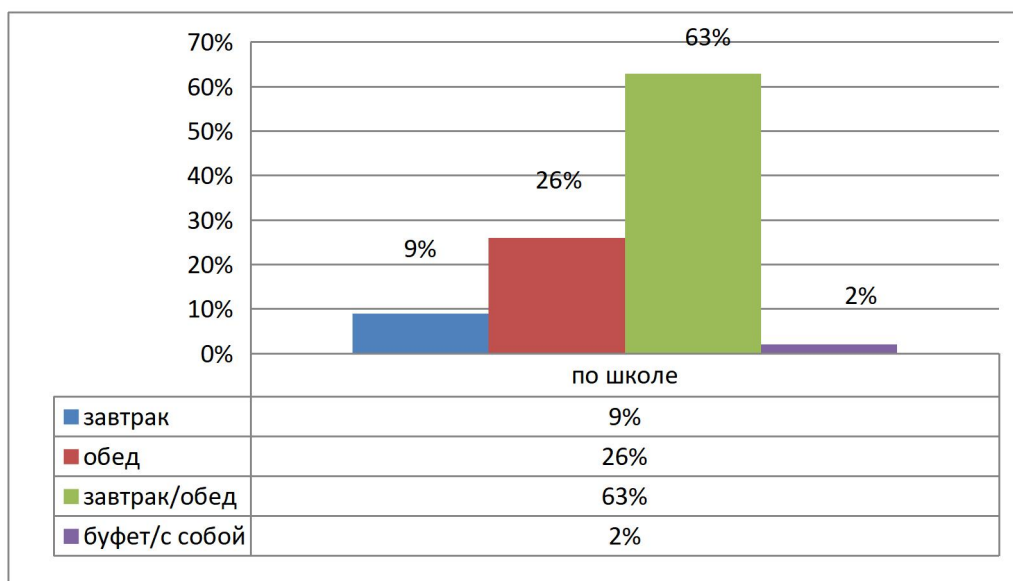
3.Есть потребность в ГПД у 6% опрошенных родителей/законных представителей первоклассников.



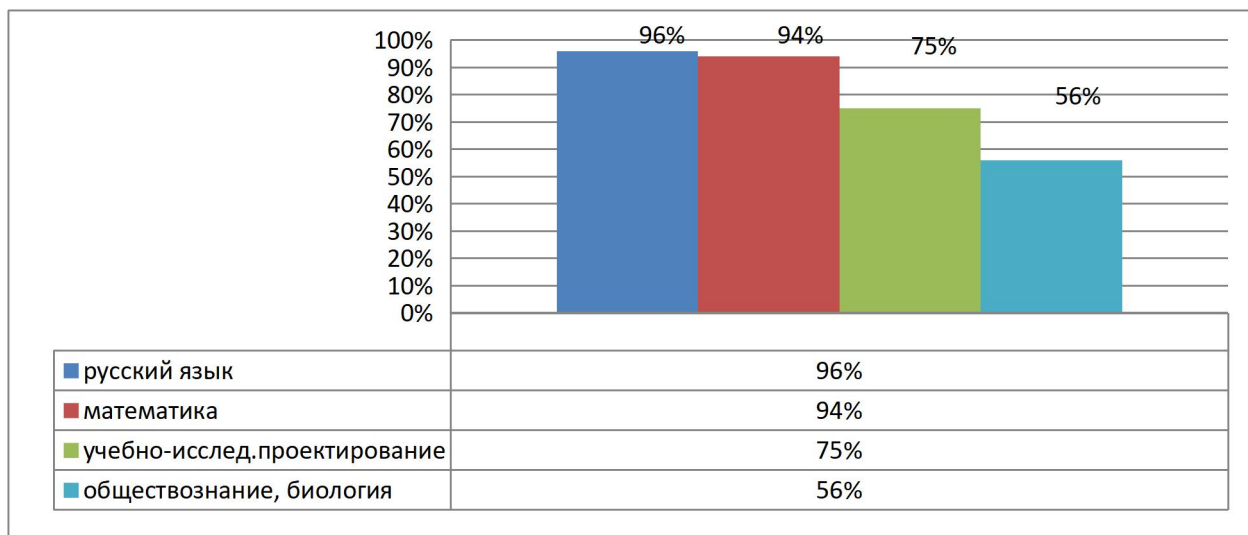
4.У 60% опрошенных родителей/законных представителей обучающихся школы есть потребность в организованном отдыхе во время летних каникул. В осенние, зимние и весенние каникулы потребность в организованном отдыхе от 26% до 34%.



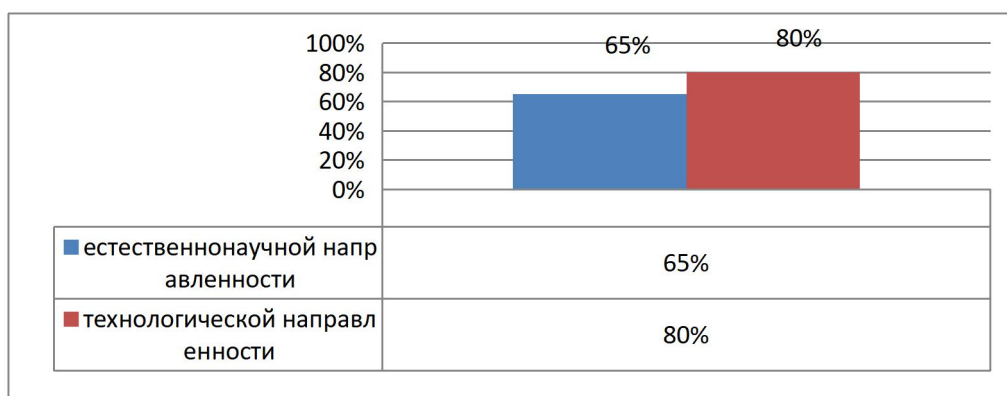
5. Режим питания в начальной школе выбирают: только завтрак 14%; завтрак/обед - 80% опрошенных. В средней школе: только завтрак-9%, завтрак/обед -60%. В старшей школе 4 % опрошенных выбирают завтрак, завтрак/обед -55%, 2% желают питаться в буфете.



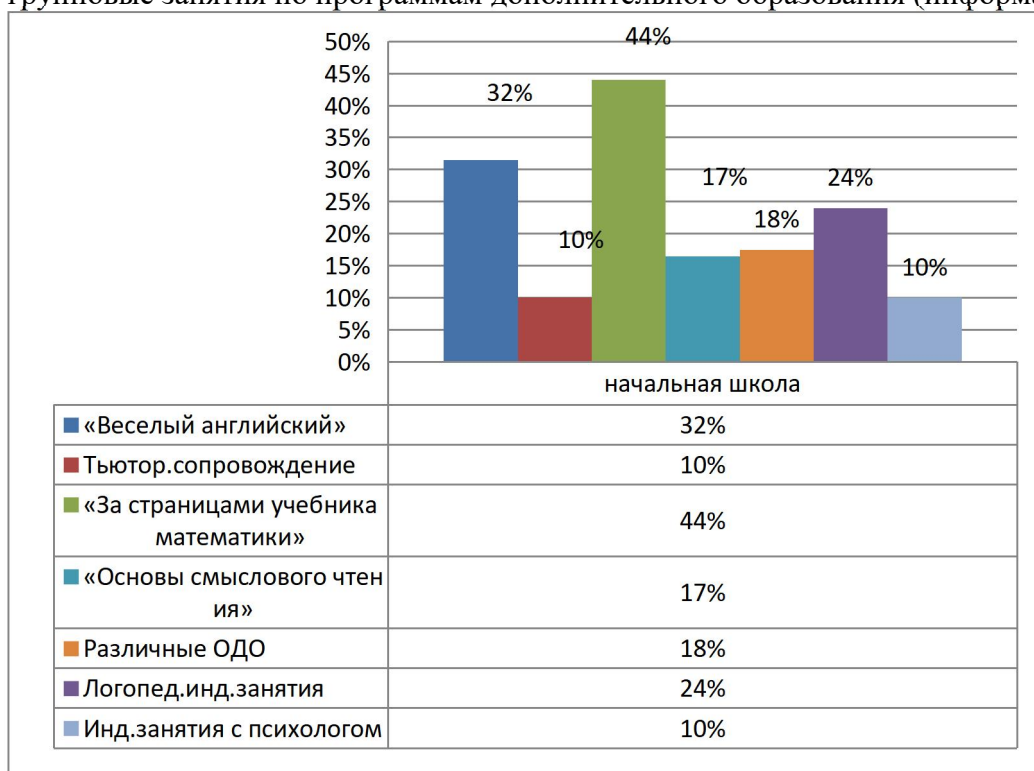
6. Спецкурсы (ИГЗ) по математике и русскому языку выбрали более 95% опрошенных, учебно-исследовательское проектирование выбрали 75%, биологию и обществознание - 56%, среди 5-6 классов 82% родителей/законных представителей обучающихся выбрали спецкурс (ИГЗ) по финансовой грамотности.



7. Отделения Центра дополнительного образования «Точка роста» родители /законные представители выбрали: естественнонаучной направленности (биология, физика, химия, экология) – 65% опрошенных; технологической направленности (ИКТ, математика, технология (роботостроение) – 80% опрошенных.



8. Среди платных услуг в начальной школе наибольшее предпочтение было отдано «За страницами учебника математики», кружку «Веселый английский» и дополнительные групповые занятия по программам дополнительного образования (информатика).



В средней и старшей школе – наибольшее предпочтение отдали спецкурсу «Английский язык» 34%, спецкурс «Основы программирования» для 5-6 классов выбрали 40%

